

Raport RankING - rynek i ceny ubezpieczeń komunikacyjnych

Analiza I kwartału 2018 r.

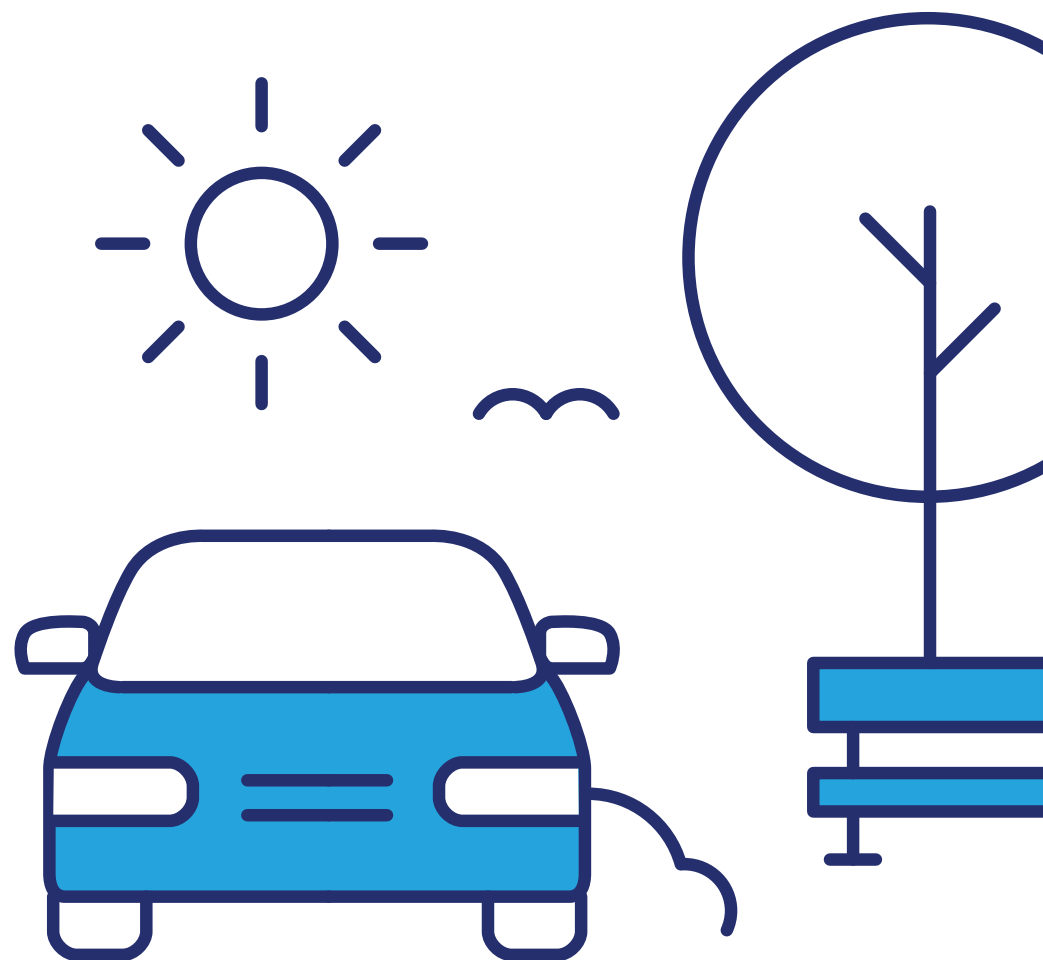


Pierwszy kwartał 2018 r. to kolejny okres, w którym możemy obserwować spadek cen OC.

Kto najwięcej zyskał na obniżkach? Mieszkańcy których województw? Kierowcy w jakim wieku? Właściciele jakich marek samochodów?

W niniejszym raporcie przedstawiamy, na jakim poziomie kształtowały się składki obowiązkowych ubezpieczeń samochodu w minionym kwartale oraz jak zmieniły się od ostatniego roku.

Sprawdzamy średnie ceny w zależności od miejsca zamieszkania, wieku, stanu cywilnego czy marki ubezpieczanego pojazdu oraz sprawdzamy, o ile mniej płacą poszczególne grupy za swoje ubezpieczenie.

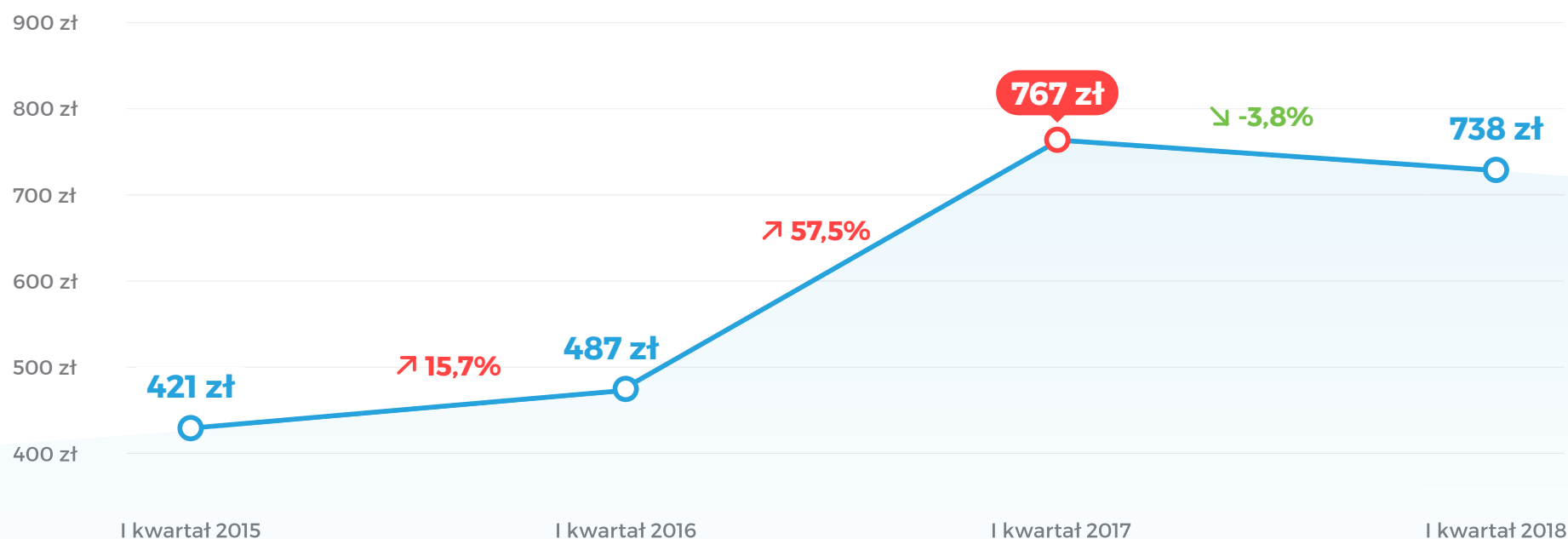


Zmiany średnich cen OC

Analiza składek z I kwartału z okresu 2015 - 2018

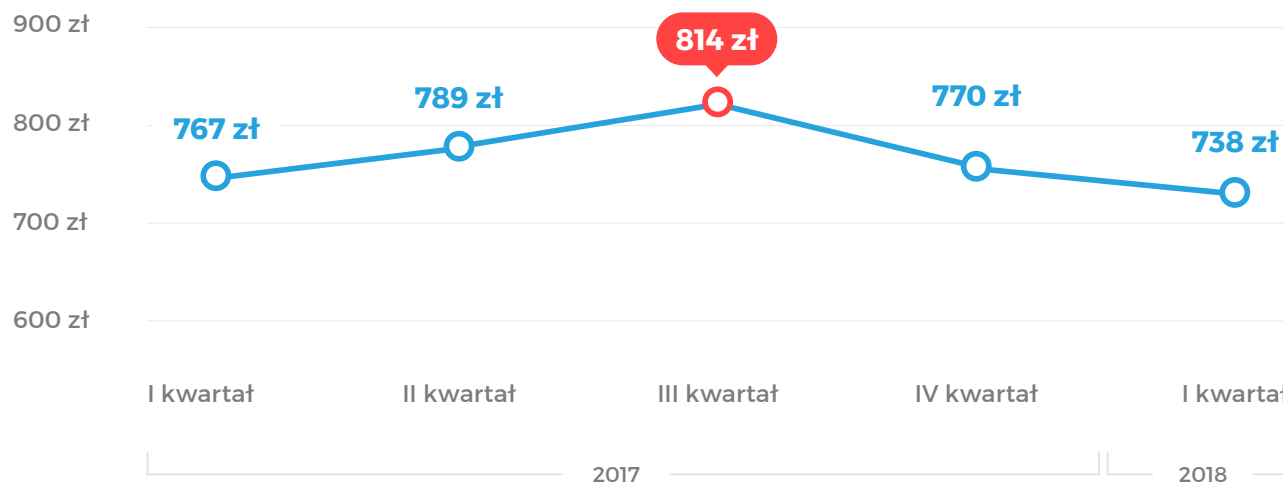
Dynamika wzrostu cen OC między I kwartałem 2015 r. a I kwartałem 2016 r. była dość gwałtowna, a podwyżki wyniosły 15,7%. Podwyżki w I kwartale 2016 r. w porównaniu do 2017 r. były jeszcze większe i sięgnęły aż 57,5%.

OC w I kwartale 2018 roku jest o 3,8% tańsze niż przed rokiem, wskazują dane [porównywarki rankomat.pl](http://porownywarki.rankomat.pl). To pierwsza obniżka w analizowanych okresach czasu.



Średnia cena ubezpieczenia OC

Porównanie kwartałów od początku 2017 roku



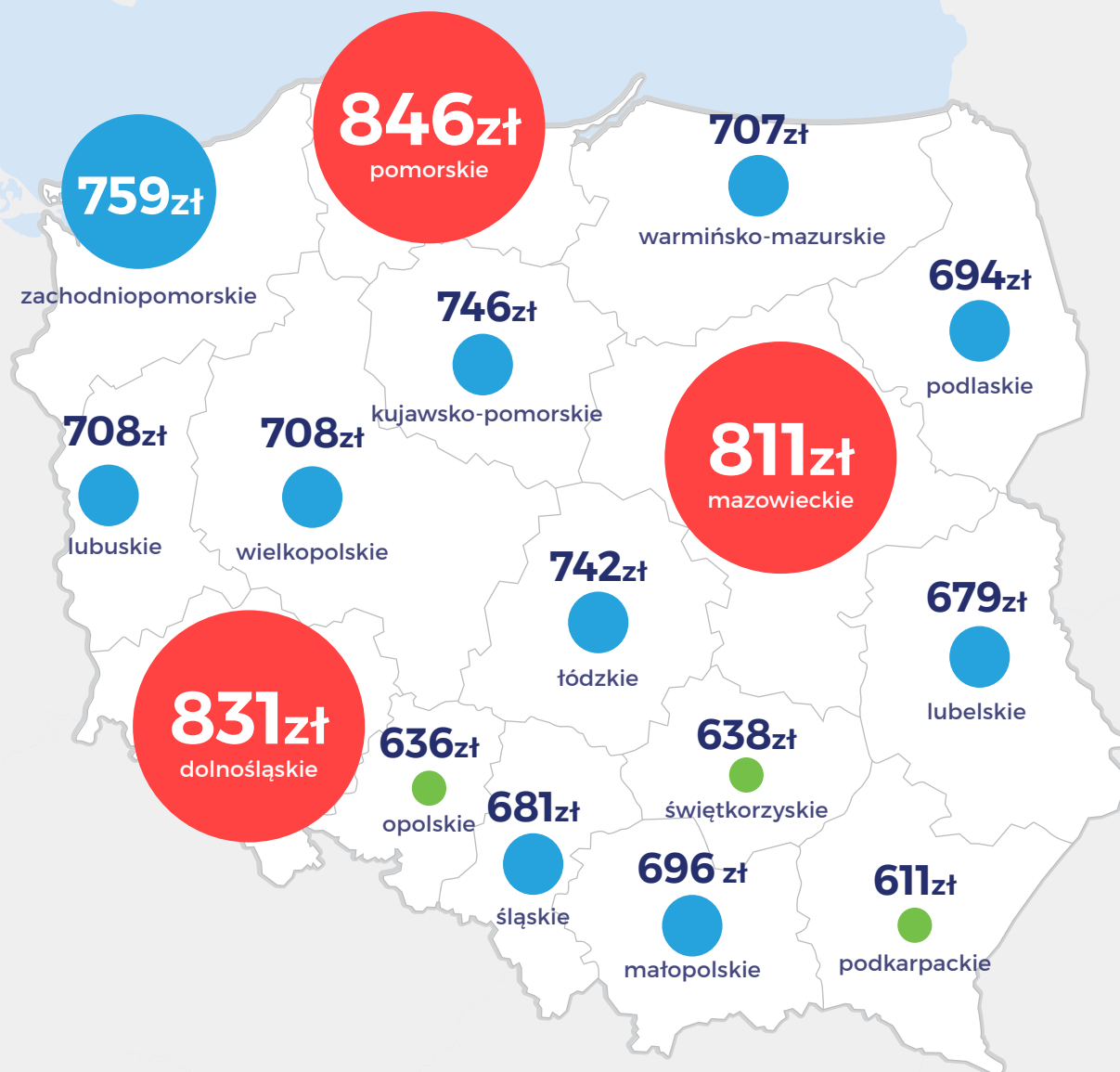
Pod koniec ubiegłego roku podwyżki cen OC wyraźnie wyhamowały. W ostatnim kwartale 2017 r. średnie ceny OC były niższe o 5,7% niż w kwartale poprzednim - spadły z 814 zł do 770 zł. W I kwartale 2018 r. składka wyniosła 738 zł, spadła więc o kolejne 4,2%.



Rentowność rynku OC od początku 2017 roku pozwoliła na zahamowanie podwyżek cen OC. Jednak jest jeszcze za wcześnie, aby mówić o trwałej stabilizacji. Poszkodowani w wypadkach i ich rodziny otrzymują w ostatnim czasie więcej pieniędzy od ubezpieczycieli. W ubiegłym roku z OC komunikacyjnego wypłacono o 7,2% więcej środków niż rok wcześniej. Ostatnia uchwała Sądu Najwyższego, dzięki której rodzinom ofiar wypadków łatwiej będzie uzyskać zadośćuczynienie, może wpłynąć na zmianę polityki cenowej towarzystw.

mówi Patryk Juchniewicz, Dyrektor ds. rozwoju sprzedaży rankomat.pl

Gdzie płaciliśmy najwięcej za OC w I kwartale 2018 roku?



W I kwartale 2018 r. najwięcej za OC płacili kierowcy z województw: pomorskiego, dolnośląskiego i mazowieckiego. Najtańsze OC mogli kupić kierowcy w województwie podkarpackim, opolskim i świętokrzyskim.

Różnica cen OC między najtańszym województwem podkarpackim (611 zł) i najdroższym województwem pomorskim (846 zł) wyniosła 38,5%, wynika z danych [kalkulatora OC rankomat.pl](http://rankomat.pl)

W których województwach odnotowano największe obniżki?

Porównanie cen OC z I kwartału 2018 r. do I kwartału 2017 r.

We wszystkich województwach ceny OC w I kwartale 2018 były niższe niż przed rokiem.

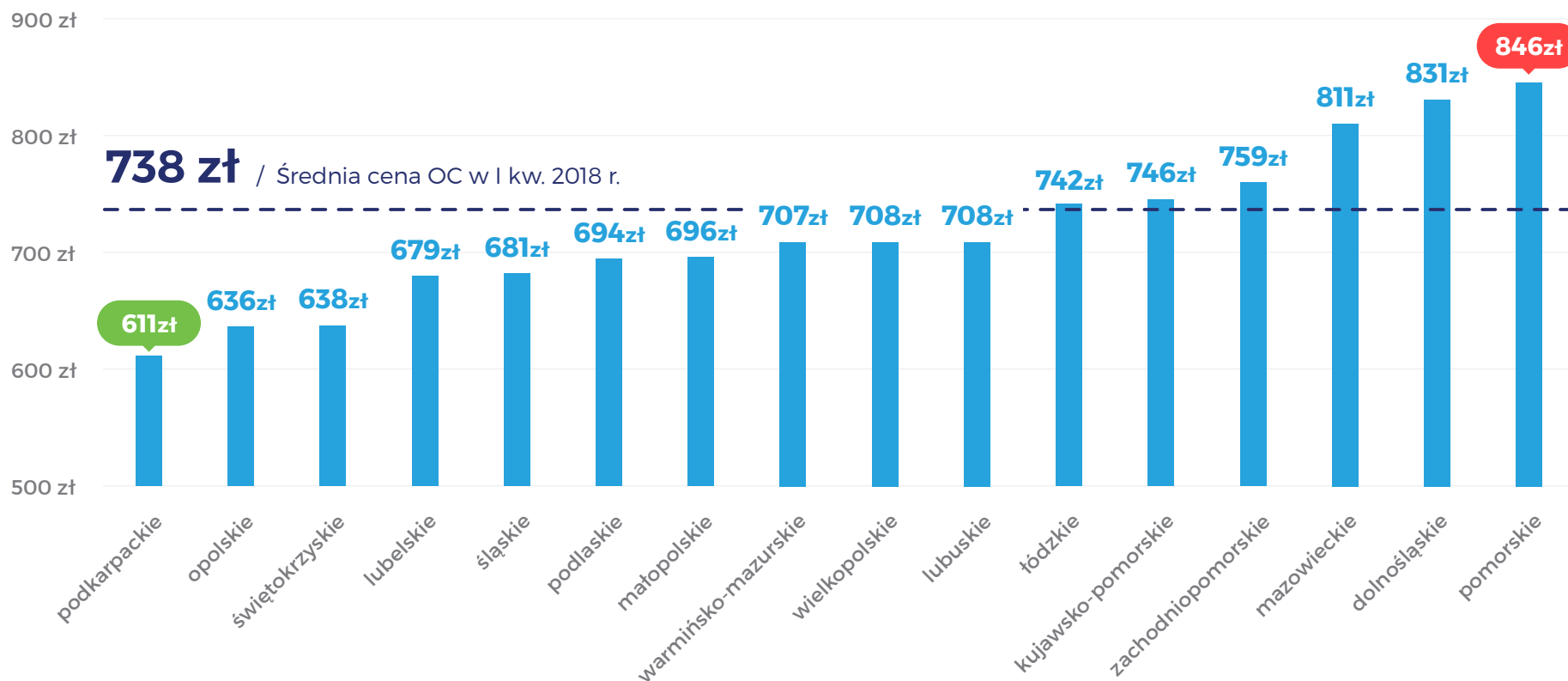
Obniżka w poszczególnych województwach wyniosła od -1,3% do -6,6%.

Największy spadek odnotowaliśmy w województwie lubuskim.

W najmniejszym stopniu spadły ceny w województwie pomorskim - tam gdzie OC było najdroższe.

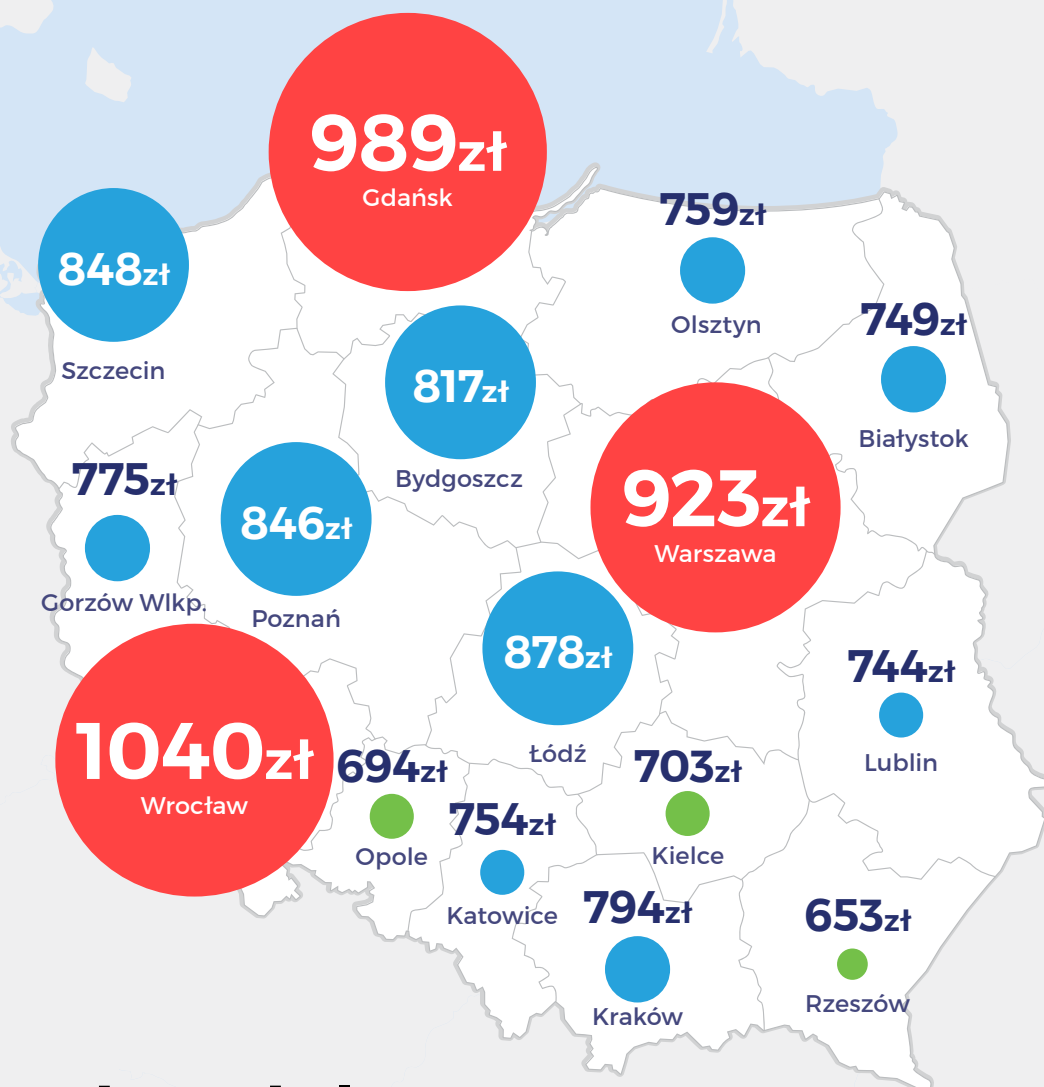
Województwo	Średnia cena OC w 2017 I kw.	Średnia cena OC w 2018 I kw.	Obniżka (%) rok do roku
lubuskie	758 zł	708 zł	-6,6 %
dolnośląskie	880 zł	831 zł	-5,6 %
świętokrzyskie	669 zł	638 zł	-4,6 %
podkarpackie	639 zł	611 zł	-4,4 %
zachodniopomorskie	792 zł	759 zł	-4,2 %
opolskie	662 zł	636 zł	-3,9 %
łódzkie	772 zł	742 zł	-3,9 %
mazowieckie	842 zł	811 zł	-3,7 %
śląskie	704 zł	681 zł	-3,3 %
małopolskie	719 zł	696 zł	-3,2 %
wielkopolskie	731 zł	708 zł	-3,1 %
warmińsko-mazurskie	727 zł	707 zł	-2,8 %
podlaskie	707 zł	694 zł	-1,8 %
kujawsko-pomorskie	759 zł	746 zł	-1,7 %
lubelskie	689 zł	679 zł	-1,5 %
pomorskie	857 zł	846 zł	-1,3 %

Odchylenia cen OC od średniej w poszczególnych województwach



Największe odchylenie od średniej ceny OC w całym kraju (738 zł) w I kwartale 2018 r. odnotowano w województwach: pomorskim (+14,6%), dolnośląskim (+12,6%) i mazowieckim (+9,9%). Na najtańsze polisy mogli liczyć mieszkańcy województw: podkarpackiego (-17,2%), opolskiego (-13,8%) i świętokrzyskiego (-13,6%).

W których miastach płaciliśmy najwięcej za OC w I kwartale 2018 roku?



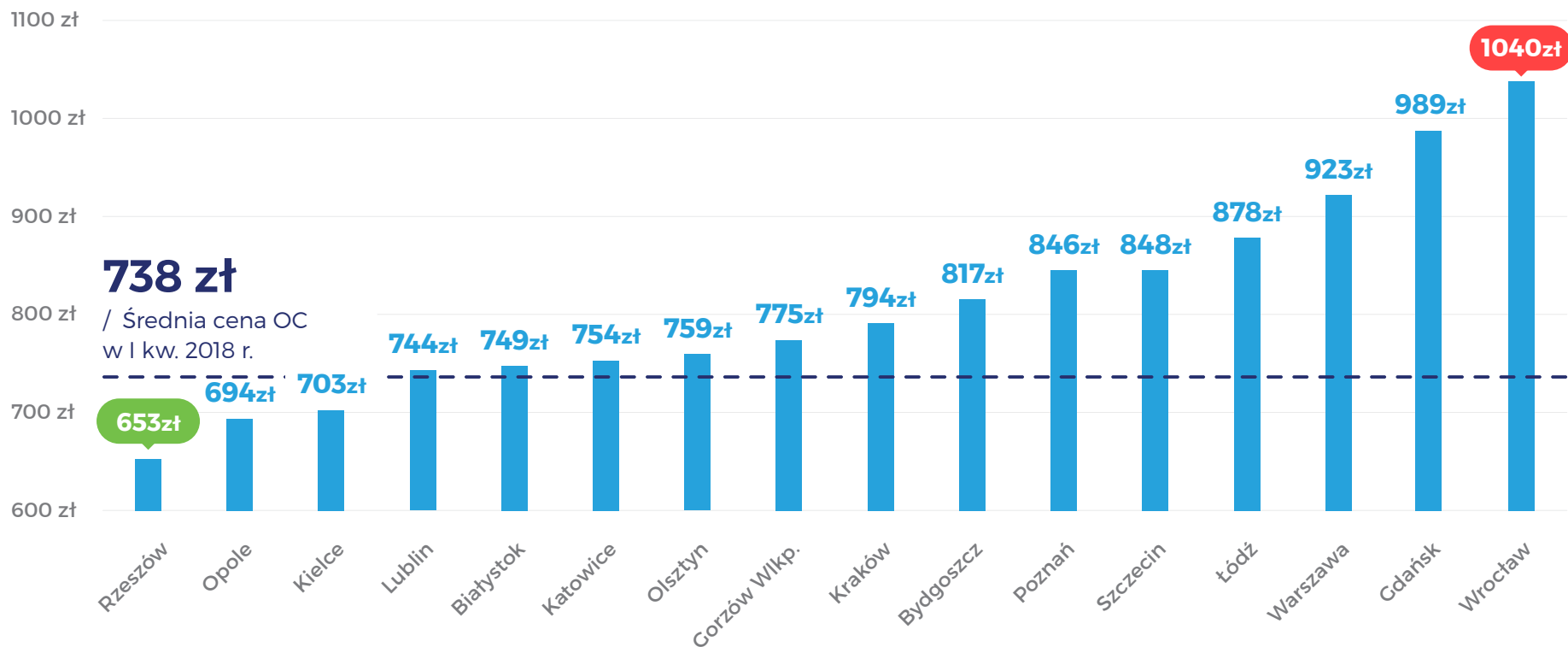
Z analizy cen OC w I kwartale 2018 r. wynika, że najwięcej za OC płacili kierowcy z Wrocławia, Gdańska i Warszawy. Najniższe składki ubezpieczyciele proponowali mieszkańcom Rzeszowa, Opola i Kielc. Różnica między najdroższym i najtańszym miastem pod względem ceny OC wyniosła 59,3%.



W ocenie ryzyka ubezpieczeniowego ważne są takie czynniki jak m.in. liczba szkód w danym regionie, na którą składają się m.in. gęstość zaludnienia, liczba samochodów na 1000 mieszkańców, a nawet tak nieoczywiste czynniki jak jakość dróg mogąca sprzyjać wypadkom. Te wszystkie elementy powodują, że w niektórych regionach kraju ceny OC są wyższe.

mówi Tomasz Masajto,
Dyrektor ds. Marketingu i eCommerce rankomat.pl

Odchylenia cen od średniej w miastach wojewódzkich



Odchylenia od średniej ceny OC (ogólnokrajowej) w I kwartale 2018 r. w najtańszych miastach wojewódzkich wyniosły: -11,5% (Rzeszów), -6% (Opole) oraz -4,7% (Kielce). W miastach, gdzie OC było najdroższe, koszt polisy znacznie przekraczał średnią: o 40% (Wrocław), 34% (Gdańsk) i 25,1% (Warszawa).

Ile wyniosły obniżki cen OC w poszczególnych miastach?

W większości miast wojewódzkich ceny OC w I kwartale 2018 r. były niższe niż przed rokiem. Obniżki wyniosły od -1,3% (Katowice) do -7,5% (Poznań).

Średnia wysokość składki wzrosła nieznacznie tylko w jednym mieście (Gdańsk), a podwyżka sięgnęła zaledwie 1%, wynika z danych [porównywarki ubezpieczeń samochodowych rankomat.pl](#)

Miasto	Średnia cena OC w 2017 r. I kw	Średnia cena OC w 2018 r. I kw	Obniżka (%) rok do roku
Poznań	915 zł	846 zł	-7,5 %
Szczecin	907 zł	848 zł	-6,5 %
Lublin	789 zł	744 zł	-5,7 %
Białystok	792 zł	749 zł	-5,4 %
Bydgoszcz	861 zł	817 zł	-5,1 %
Olsztyn	799 zł	759 zł	-5,0 %
Kraków	834 zł	794 zł	-4,8 %
Gorzów Wielk.	813 zł	775 zł	-4,7 %
Wrocław	1087 zł	1040 zł	-4,3 %
Warszawa	963 zł	923 zł	-4,2 %
Rzeszów	681 zł	653 zł	-4,1 %
Kielce	729 zł	703 zł	-3,6 %
Łódź	909 zł	878 zł	-3,4 %
Opole	708 zł	694 zł	-2,0 %
Katowice	764 zł	754 zł	-1,3 %
Gdańsk	979 zł	989 zł	1,0 %

Mediana cen OC na podstawie danych z I kwartału 2017 r. i I kwartału 2018 r.

Ceny OC a wiek kierowców



Wiek kierowcy

18 - 25 lat

26 - 35 lat

36 - 45 lat

46 - 54 lata

55 i więcej

Średnia cena OC I kw. 2017 r.

2159 zł

839 zł

669 zł

683 zł

651 zł

Średnia cena OC I kw. 2018 r.

1936 zł

763 zł

646 zł

645 zł

626 zł

Obniżka (%) rok do roku

-10,3%

-9,1%

-3,4%

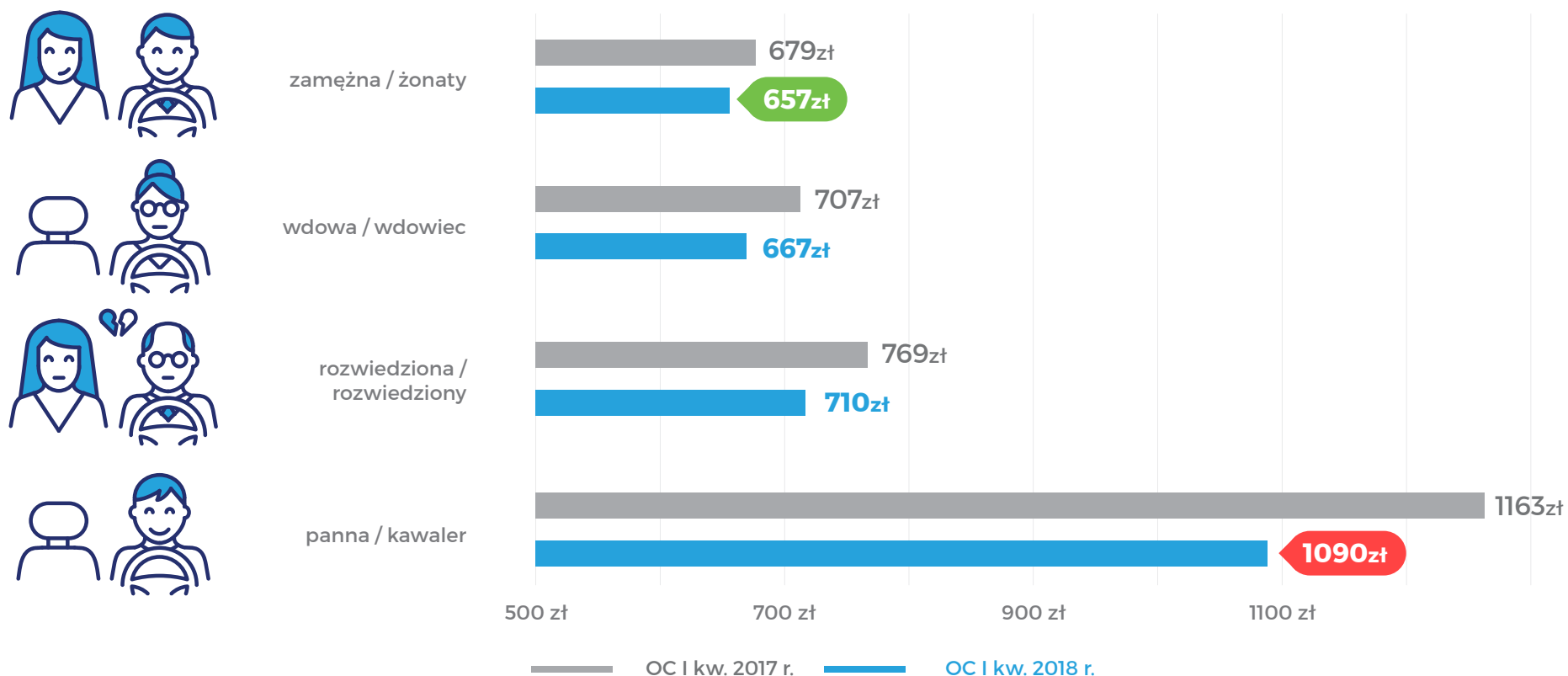
-5,6%

-3,8%

Porównując I kwartał 2017 r. i 2018 r. odnotowaliśmy obniżki cen OC dla kierowców we wszystkich grupach wiekowych.

Największy spadek dotyczył osób najmłodszych (między 18 a 25 rokiem życia) i wyniósł -10,3%. Jednocześnie to właśnie Ci kierowcy płacili za obowiązkowe ubezpieczenie najwięcej. Koszt polisy OC był w ich przypadku wyższy od średniej w kraju aż o 162,3%.

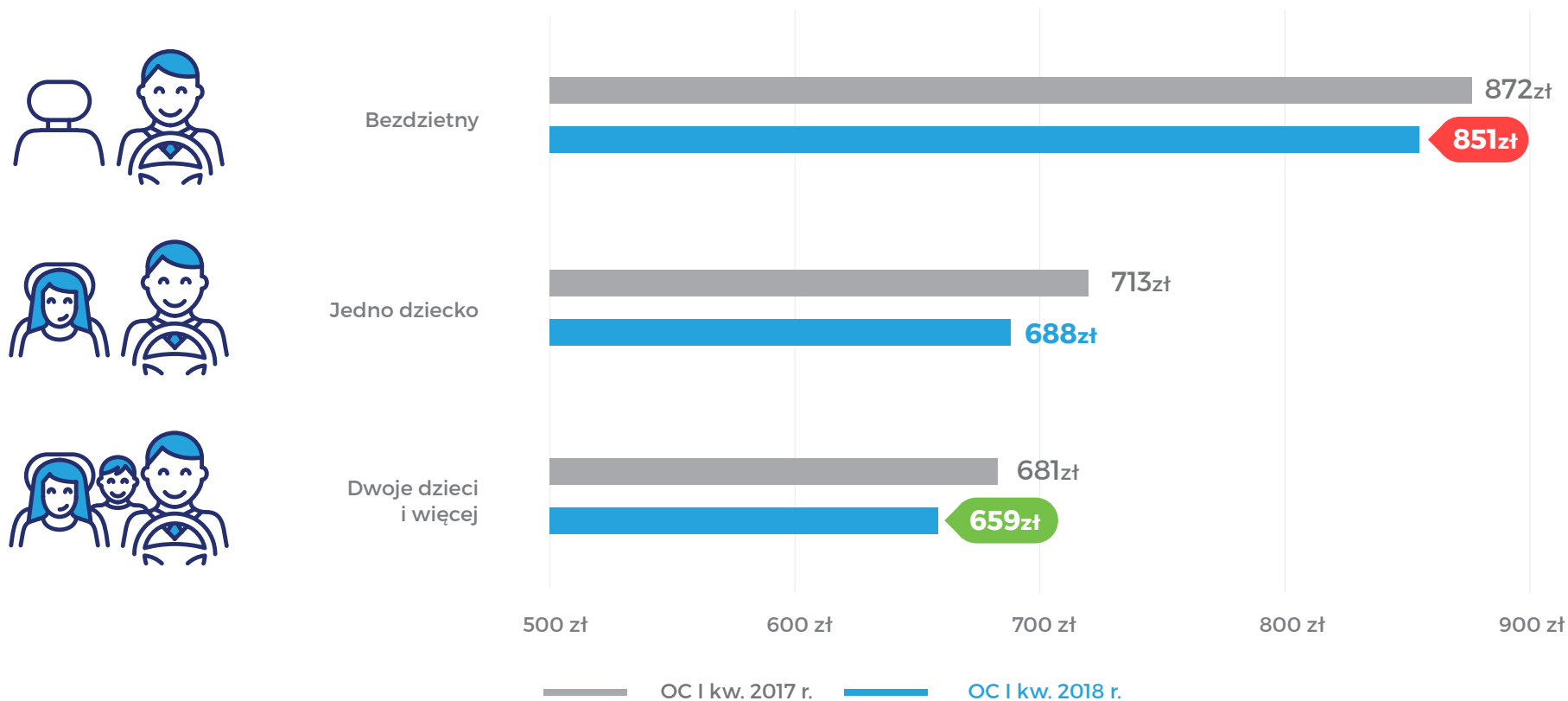
OC a stan cywilny



W I kwartale 2018 r. najwięcej za OC płacili kawalerowie i panny (1090 zł).

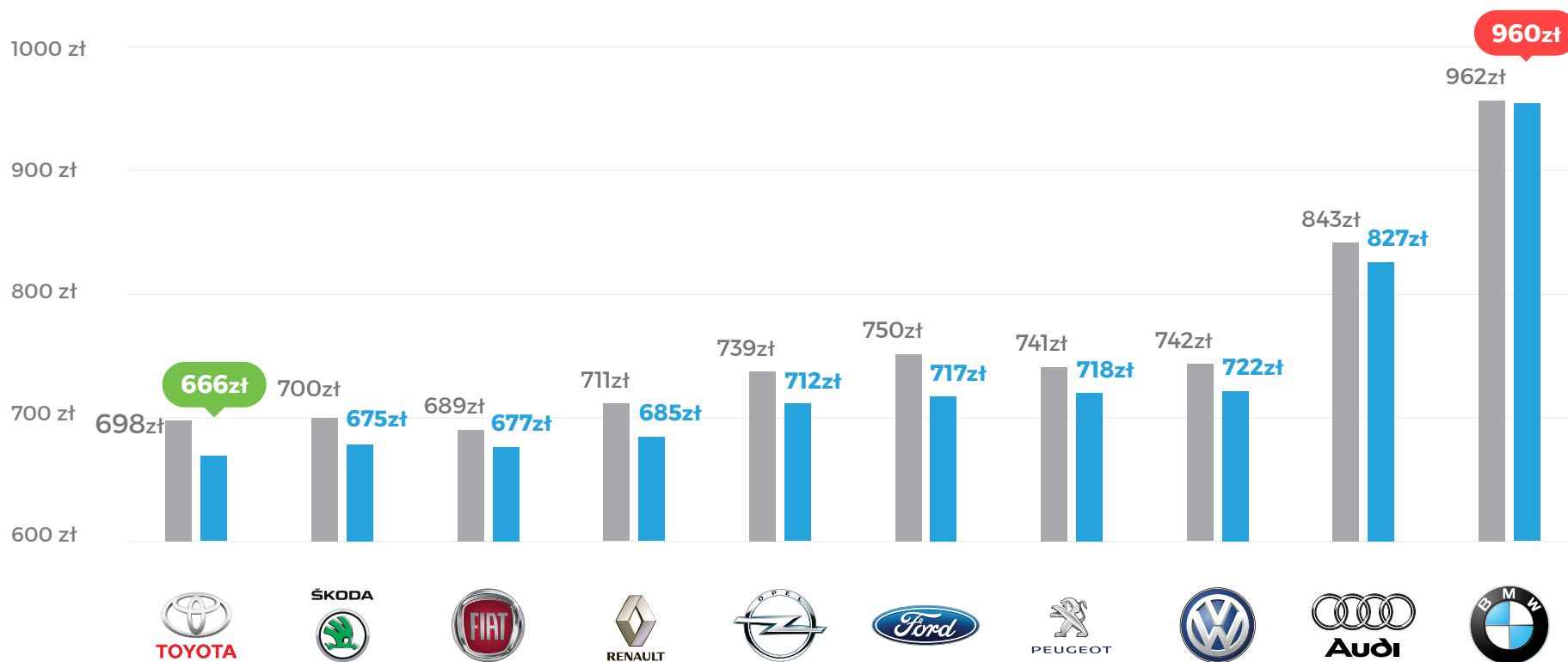
Na najniższe składki mogły natomiast liczyć osoby w związkach małżeńskich (657 zł). Dla tej grupy kierowców obniżka cen była jednak najmniejsza i wyniosła -3,2%. Największy spadek cen dotyczył osób rozwiedzionych (-7,7%) - wskazują dane [porównywarki ubezpieczeń rankomat.pl](http://porownywarki.ubezpieczen.rankomat.pl).

OC a liczba dzieci



Osoby bezdzietnie płaćy za OC w I kwartale 2018 r. średnio 851 zł. W tym samym czasie cena dla osób posiadających przynajmniej jedno niepełnoletnie dziecko była o 23,7% niższa (688 zł). Rodzice dwójki lub więcej dzieci płaćy 659 zł, czyli 29% mniej niż osoby nie posiadające dzieci.

OC a marka pojazdu



Spośród 10 najczęściej ubezpieczanych w [porównywarce rankomat.pl](https://porownywarce.rankomat.pl) marek pojazdów, najniższe składki OC w I kwartale 2018 r. płacili właściciele Toyoty (666 zł) i Skody (675 zł). Najwyższa cena proponowana była posiadaczom BMW (960 zł) i Audi (827 zł).

Jednocześnie, właściciele wszystkich marek samochodów otrzymywali niższe niż przed rokiem oferty obowiązkowego ubezpieczenia: od -0,2% (BMW) do -4,6% (Toyota).

Kierowca młody i doświadczony - ile zapłacą w poszczególnych towarzystwach?

Właściciele pojazdów, zanim zdecydują o przedłużeniu ubezpieczenia u dotychczasowego ubezpieczyciela lub wybiorą ofertę nowej firmy, porównują ceny, dzięki czemu w domowym budżecie mogą zachować kilkaset złotych. Porównanie cen u młodych kierowców może przynieść jeszcze większe oszczędności - rzędu nawet kilku tysięcy złotych.



Ceny OC dla doświadczonego kierowcy

Krzysztof z Krakowa,
doświadczony kierowca, 40 lat.
Posiada dwoje dzieci
w wieku 4 i 8 lat. Ubezpiecza
samochód od 6 lat,
nie posiada żadnych szkód
w swojej historii ubezpieczenia.

rankomat.pl



663 zł



672 zł



691 zł



729 zł



742 zł



1101 zł



1526 zł



1572 zł



2379 zł

Ceny na podstawie kalkulacji z dnia 27.03.2018 r.
dla opisanego wyżej kierowcy, samochód Volkswagen
Golf Comfortline z 2008 r., benzyna, poj. 1.6.

Ceny OC dla bardzo doświadczonego kierowcy

Andrzej z Warszawy,
doświadczony kierowca, 55 lat.
Posiada dwoje dzieci
w wieku 22 i 25 lat, ubezpiecza
samochód od ponad 10 lat.



rankomat.pl

BENEFIA
VIENNA INSURANCE GROUP

696 zł

AXA DIRECT
więcej / niż standard

785 zł

LINK 4

865 zł

AVIVA

910 zł

MTU
GRUPA ERGO HESTIA

985 zł

GEFION INSURANCE

1355 zł

Allianz

1970 zł

UNIQA

2134 zł

Proama

2137 zł

GENERALI

2143 zł

Gothaer

3107 zł

Ceny na podstawie kalkulacji z dnia 27.03.2018 r.
dla opisanego wyżej kierowcy, samochód Ford Mondeo
z 2010 r., benzyna, poj. 1.6.

Ceny OC dla młodego kierowcy

Mateusz z Wrocławia,
młody kierowca, 22 lata.
Ubezpiecza się nie dłużej
niż 12 miesięcy i w okresie
pierwszego ubezpieczenia nie
spowodował żadnej szkody.



rankomat.pl

Allianz 

1663 zł

 **DIRECT**
więcej / niż standard

2660 zł


GRUPA ERGO HESTIA

3185 zł

 **GEFION INSURANCE**

3388 zł

**YOU
CAN
DRIVE** 

3944 zł


Proama

4053 zł

LINK 4 |

4380 zł


AVIVA

4828 zł

Gothaer

5976 zł

Ceny na podstawie kalkulacji z dnia 27.03.2018 r.
dla opisanego wyżej kierowcy, samochód Seat Toledo
z 2000 r., benzyna, poj. 1.6.

Cena OC a płeć

Kobieta w I kwartale 2018 r.



Płaciła średnio
753 zł za polisę OC

82,4% użytkowniczek rankomat.pl
posiada prawo jazdy co
najmniej od 4 lat

77,4% kobiet
deklarowało brak szkód
w historii ubezpieczenia

Mężczyzna w I kwartale 2018 r.



Płacił średnio
733 zł za polisę OC

83,4% użytkowników rankomat.pl
posiada prawo jazdy co
najmniej od 4 lat

76,2% mężczyzn
deklarowało brak szkód
w historii ubezpieczenia

Raport RankING powstał w oparciu o dane zgromadzone przez [porównywarkę ubezpieczeń komunikacyjnych rankomat.pl](https://rankomat.pl).

Do analizy posłużyły zapytania wykonane za pośrednictwem kalkulatora ubezpieczeń w okresie od 01.01.2015 r. do 31.03.2018 r.

Analizowane ubezpieczenia oferowane były przez towarzystwa ubezpieczeń: Allianz, Aviva, AXA, Benefia, Gefion, Generali, Gothaer,

LINK4, MTU, Proama, UNIQA, You Can Drive.

Podawane ceny są medianami najniższych cen OC w rankingach prezentowanych po wypełnieniu [kalkulatora składek OC](#).

Rankomat.pl porównuje ceny ubezpieczeń [komunikacyjnych](#), [podróżnych](#), [nieruchomości](#) oraz [na życie](#) oferowane przez 29 towarzystw ubezpieczeniowych.

Właścicielem porównywarki rankomat.pl jest:

Rankomat Sp. z o.o. Sp.k.
ul. Leszno 14, 01-192 Warszawa
e-mail: kontakt@rankomat.pl

Kontakt dla mediów:

Joanna Piкуła
Manager ds. komunikacji
t: 533 338 250 e: media@rankomat.pl

rankomat.pl