

# Raport RankING - rynek i ceny ubezpieczeń komunikacyjnych


Analiza I półrocza 2018 r.



Pod koniec 2017 r. ceny OC zaczęły wyraźnie spadać, a pierwsze półrocze 2018 r. przyniosło kolejne obniżki.

Jakich grup wiekowych dotyczyły największe obniżki? Mieszkańcy, których miast i województw mogli cieszyć się najniższymi cenami? Jaka była najniższa cena obowiązkowej polisy na przestrzeni ostatnich sześciu miesięcy?

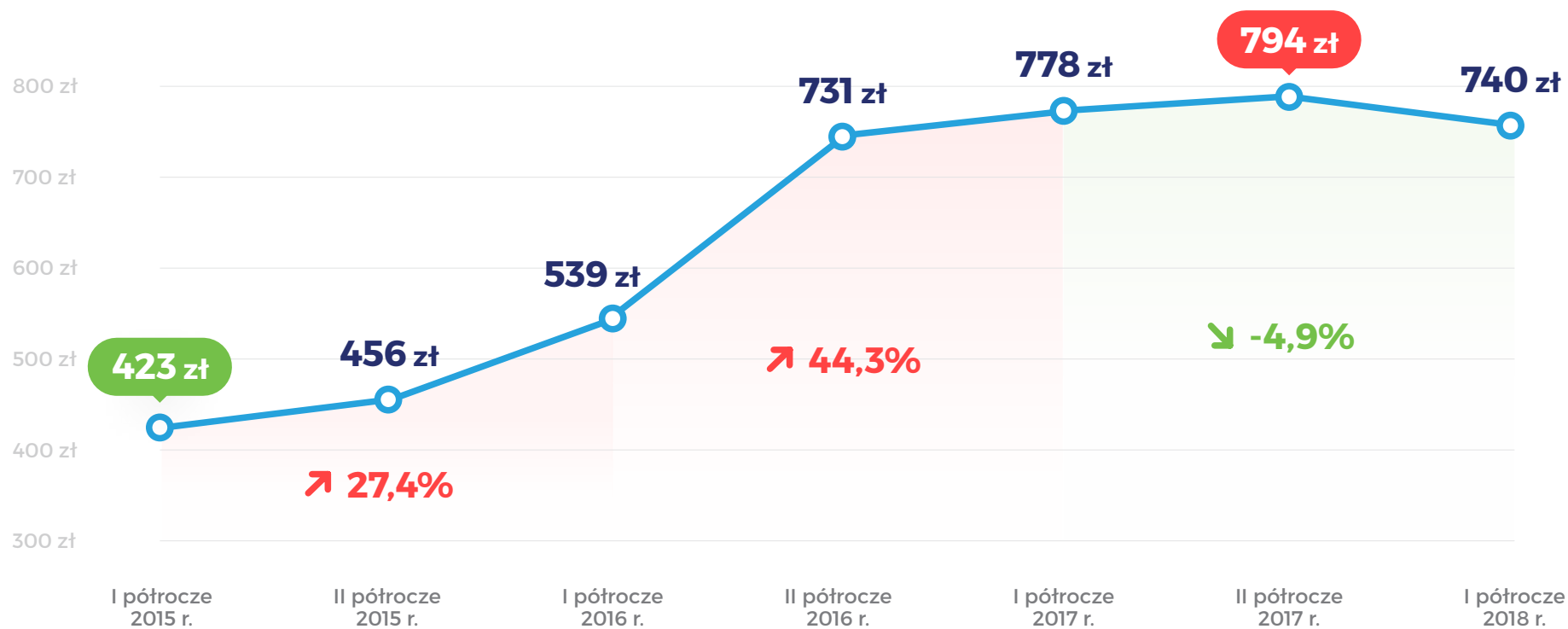
W raporcie przedstawiamy zmiany cen oraz podsumowujemy sytuację na rynku OC w pierwszym półroczu 2018 r. Sprawdzamy również wysokość składek w zależności od miejsca zamieszkania, wieku, stanu cywilnego czy marki ubezpieczanego pojazdu.



## Zmiany średnich cen OC w latach 2015-2018

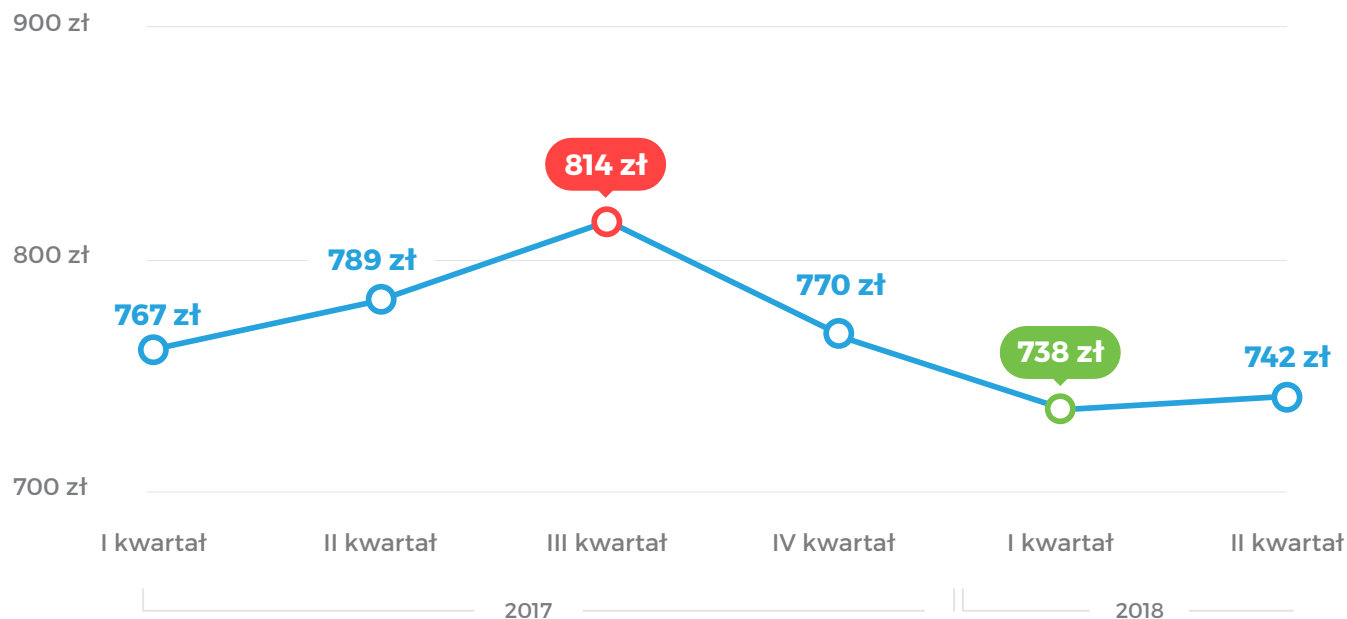
Między pierwszym półroczem 2015 r. a pierwszym półroczem 2016 r. dynamika wzrostu cen OC była intensywna, a podwyżki wyniosły 27,4%. Pomiedzy I półroczem 2016 r. i 2017 r. ceny były jeszcze wyższe, a podwyżka sięgnęła aż 44,3%.

W pierwszym półroczu 2018 r. cena ubezpieczenia OC jest o 4,9% niższa niż przed rokiem - wynika z danych [porównywarki ubezpieczeń rankomat.pl](https://porownywarki.ubezpieczen.rankomat.pl)



# Średnia cena ubezpieczenia OC

Porównanie kwartałów od początku 2017 roku



Od I do III kwartału 2017 roku podwyżki cen OC wyniosły 6,1%.

W ostatnim kwartale 2017 średnie składki OC zaczęły spadać i trend ten utrzymał się również w I kwartale 2018 r. - ceny spadły o 4,2%.

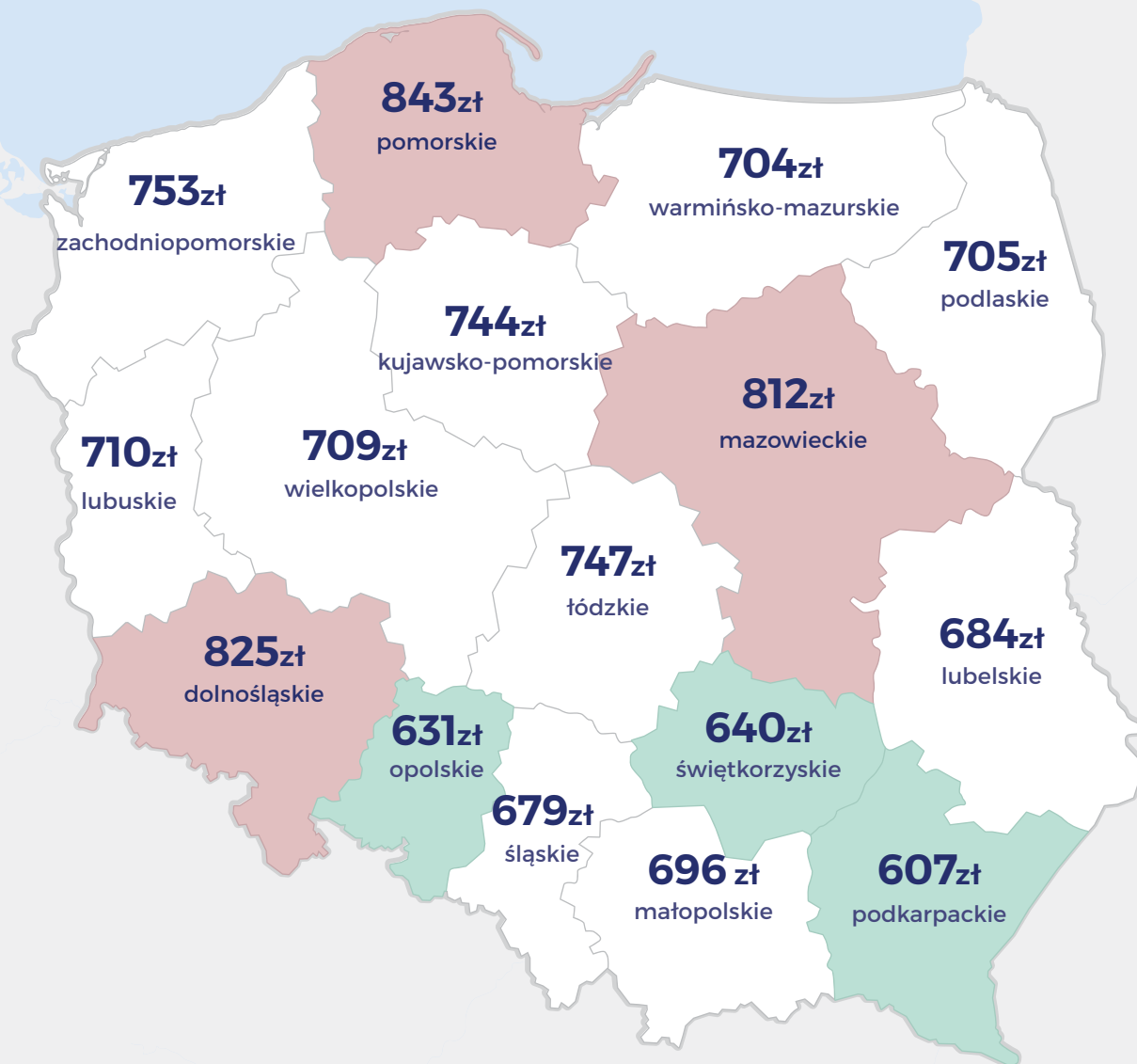
W II kwartale 2018 r. cena OC wzrosła nieznacznie, tylko o 0,5% i wyniosła 742 zł.



*Z ostatnich raportów KNF wynika, że sytuacja finansowa towarzystw jest stabilna, co bezpośrednio przekłada się na ceny OC. W pierwszych sześciu miesiącach 2018 r. składki OC utrzymywały się na stałym poziomie. W najbliższym czasie nie spodziewamy się więc gwałtownych zmian.*

mówi Patryk Juchniewicz, Dyrektor ds. rozwoju sprzedaży rankomat.pl

## Gdzie płaciliśmy najwięcej za OC w I półroczu 2018 roku?



W pierwszym półroczu 2018 r. najwięcej za OC płacili kierowcy z województw: pomorskiego, dolnośląskiego i mazowieckiego. Najtańsze OC mogli kupić kierowcy w województwach: podkarpackim, opolskim i świętokrzyskim.

Różnica cen OC między województwem pomorskim, gdzie stawki były najwyższe (843 zł), a województwem podkarpackim, gdzie stawki były najniższe (607 zł) wyniosła 38,9%.

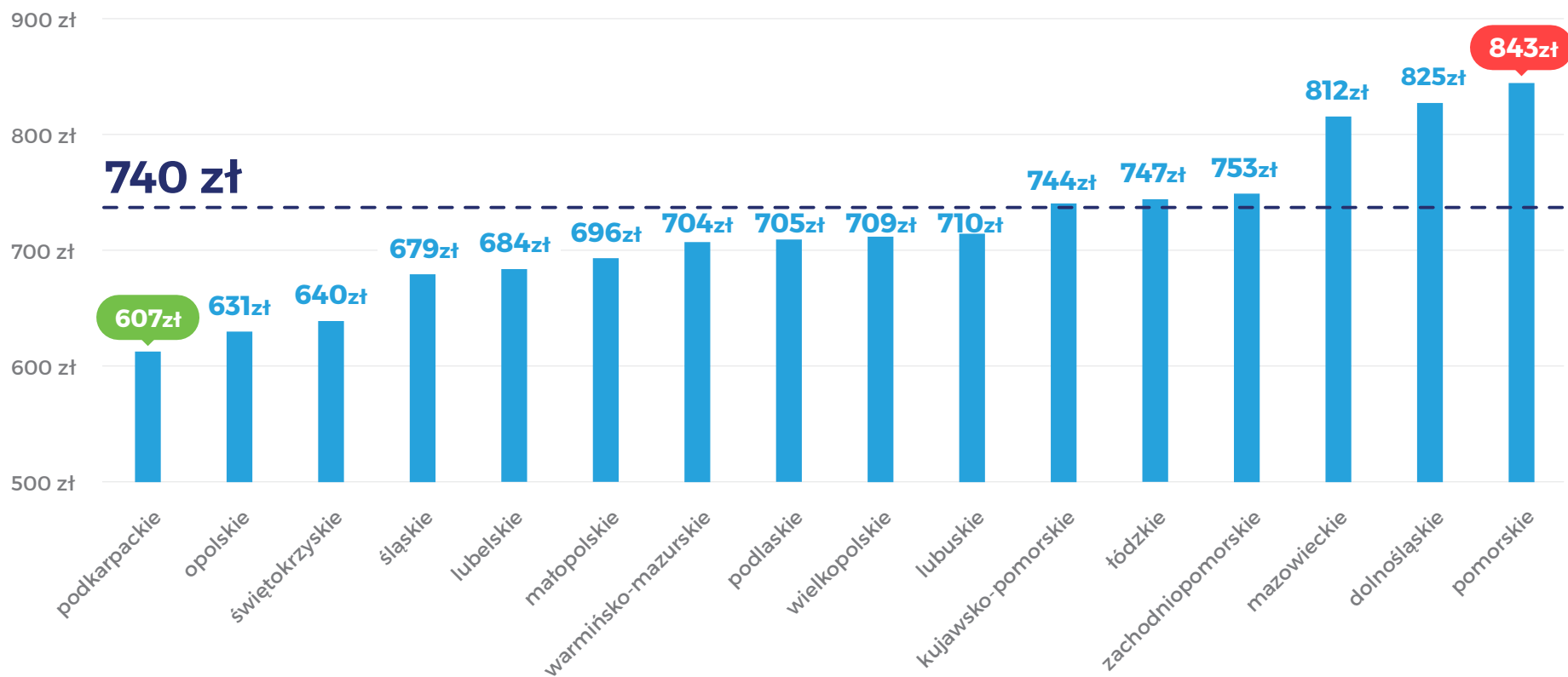
## W których województwach odnotowano największe obniżki?

Porównanie cen OC I półrocza 2018 r. do I półrocza 2017 r.

Z danych [kalkulatora OC rankomat.pl](http://kalkulatora.OC.rankomat.pl) wynika, że ceny OC w pierwszym półroczu 2018 były niższe niż w tym samym okresie roku poprzedniego we wszystkich województwach. Obniżka w poszczególnych województwach wyniosła od -1,3% (woj. lubelskie) do -7,0% (woj. dolnośląskie).

Województwo	Średnia cena OC - I półrocze 2017 r.	Średnia cena OC - I półrocze 2018 r.	Obniżka (%) rok do roku
dolnośląskie	887 zł	825 zł	-7,0 %
lubuskie	762 zł	710 zł	-6,8 %
zachodniopomorskie	805 zł	753 zł	-6,5 %
mazowieckie	862 zł	812 zł	-5,8 %
podkarpackie	644 zł	607 zł	-5,7 %
opolskie	669 zł	631 zł	-5,7 %
świętokrzyskie	674 zł	640 zł	-5,0 %
wielkopolskie	745 zł	709 zł	-4,8 %
małopolskie	731 zł	696 zł	-4,8 %
śląskie	712 zł	679 zł	-4,6 %
warmińsko-mazurskie	735 zł	704 zł	-4,2 %
łódzkie	778 zł	747 zł	-4,0 %
pomorskie	874 zł	843 zł	-3,5 %
kujawsko-pomorskie	766 zł	744 zł	-2,9 %
podlaskie	720 zł	705 zł	-2,1 %
lubelskie	693 zł	684 zł	-1,3 %

## Odchylenia cen OC od średniej w poszczególnych województwach



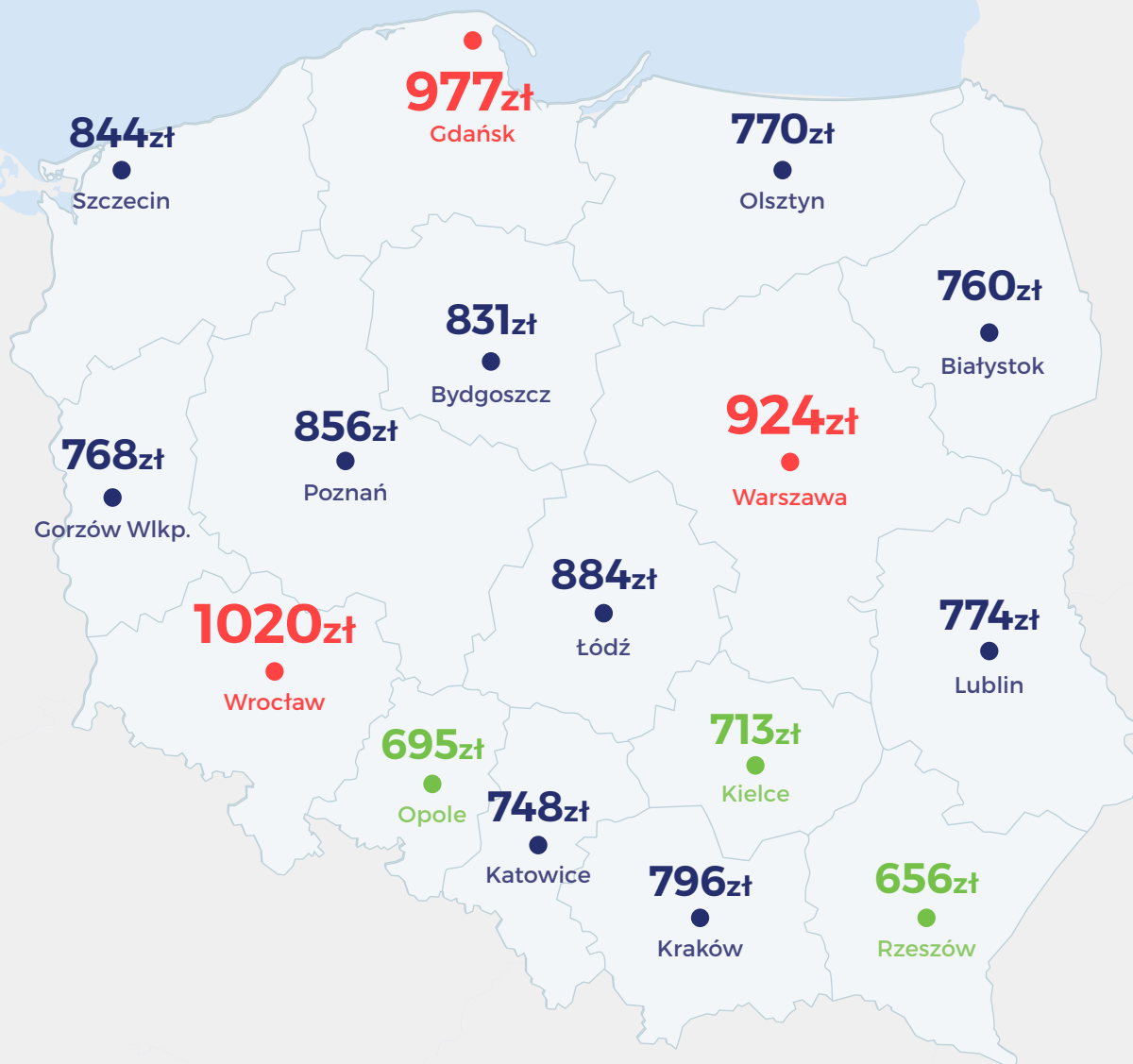
Największe odchylenie od średniej ceny OC (740 zł) w pierwszym półroczu 2018 r. odnotowaliśmy w województwie pomorskim (+13,9%) i dolnośląskim (+11,5%). Najmniej za polisę płacili mieszkańcy województwa podkarpackiego (-18%), opolskiego (-14,7%) i świętokrzyskiego (-13,5%).

## W których miastach płaciliśmy najwięcej za OC w I półroczu 2018 roku?

Najwięcej za OC w I półroczu 2018r. płacili kierowcy z Wrocławia, Gdańska i Warszawy. Najniższe składki ubezpieczyciele proponowali natomiast mieszkańcom Rzeszowa i Opola. Różnica między najdroższym (Wrocław) i najtańszym (Rzeszów) miastem w cenie OC wyniosła 55,5%.

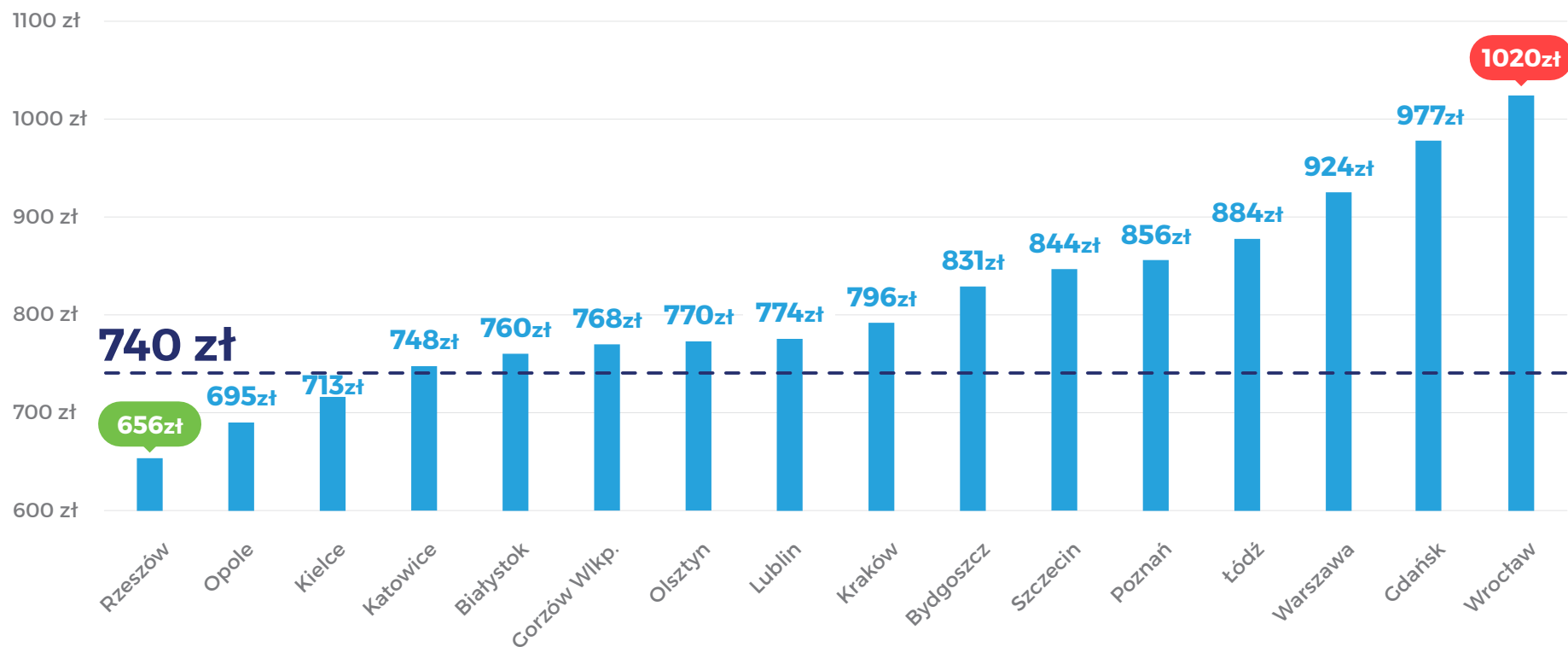
*OC z reguły jest droższe w miastach będących ważnymi węzłami komunikacyjnymi. Towarzystwa kalkulując składkę ubezpieczenia, biorą pod uwagę ryzyko powstania szkody. A na to wpływ mają m.in. statystyki wypadków, gęstość zaludnienia, natężenie ruchu, a nawet jakość dróg w danym regionie.*

mówi Urszula Pazio-Hrapkowicz,  
Dyrektor operacyjny rankomat.pl.





## Odchylenia cen od średniej w miastach wojewódzkich



Odchylenia od średniej ceny OC (ogólnokrajowej) w pierwszym półroczu 2018 r. w najtańszych miastach wojewódzkich wyniosły: -11,4% (Rzeszów), -6,1% (Opole) oraz -3,6% (Kielce). W miastach, w których składki były najwyższe, koszt polisy znacznie przekraczał średnią: 37,8% (Wrocław), 32% (Gdańsk) i 24,9% (Warszawa).






## Ile wyniosły obniżki cen OC w poszczególnych miastach?

We wszystkich miastach wojewódzkich ceny OC w pierwszym półroczu 2018 r. były niższe niż przed rokiem. Obniżki wyniosły od -1,0% (z poziomu 782 zł do 774 zł w Lublinie) do -8,4% (z 935 zł do 856 zł w Poznaniu) - wynika z danych [porównywarki ubezpieczeń rankomat.pl](#).

Miasto	Średnia cena OC - I półrocze 2017 r.	Średnia cena OC - I półrocze 2018 r.	Obniżka (%) rok do roku
Poznań	935 zł	856 zł	-8,4 %
Szczecin	919 zł	844 zł	-8,2 %
Wrocław	1090 zł	1020 zł	-6,4 %
Białystok	809 zł	760 zł	-6,1 %
Warszawa	980 zł	924 zł	-5,7 %
Kraków	844 zł	796 zł	-5,7 %
Gorzów Wlkp	812 zł	768 zł	-5,4 %
Olsztyn	809 zł	770 zł	-4,8 %
Bydgoszcz	868 zł	831 zł	-4,3 %
Rzeszów	679 zł	656 zł	-3,4 %
Opole	717 zł	695 zł	-3,1 %
Łódź	909 zł	884 zł	-2,8 %
Katowice	769 zł	748 zł	-2,7 %
Gdańsk	1000 zł	977 zł	-2,3 %
Kielce	725 zł	713 zł	-1,7 %
Lublin	782 zł	774 zł	-1,0 %

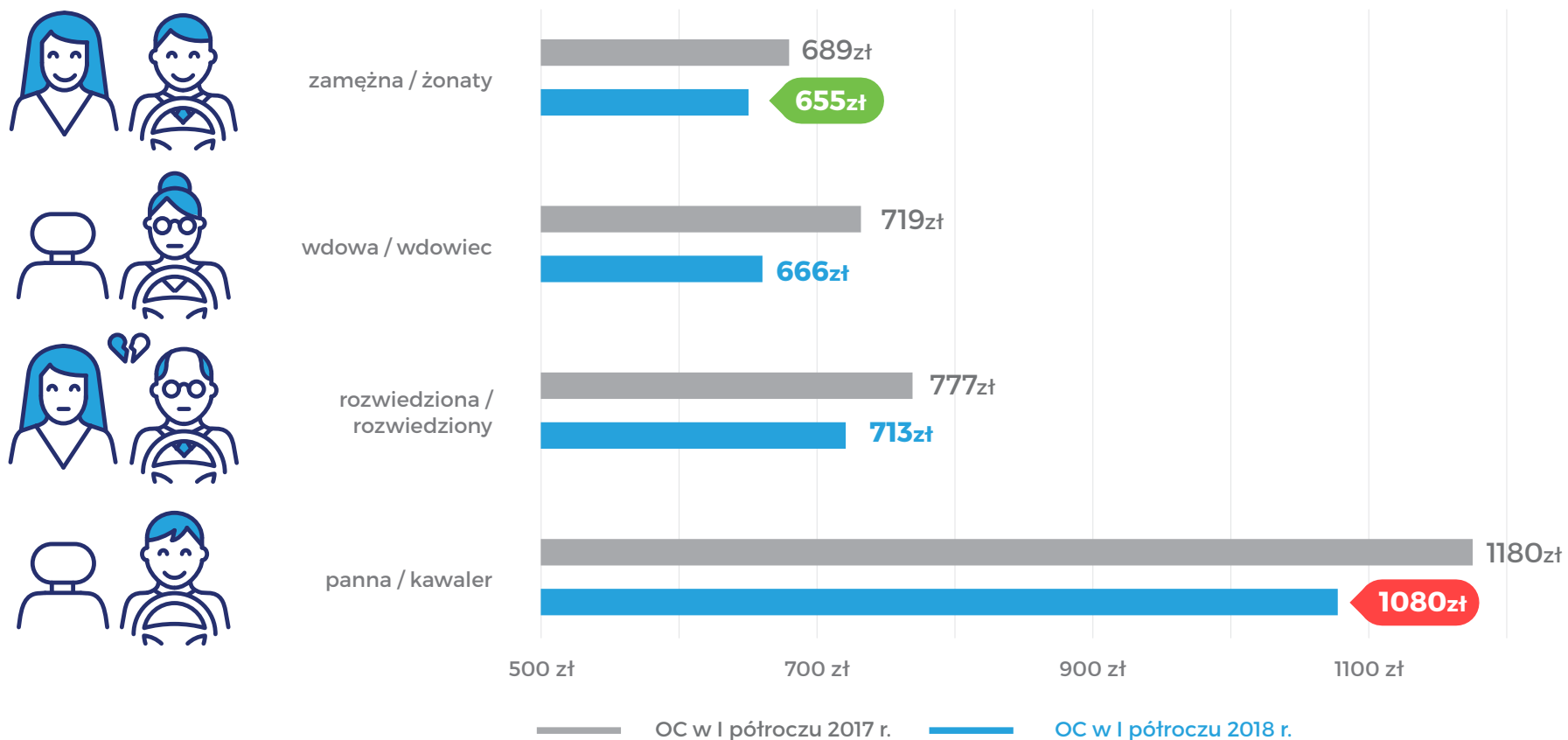
Mediana cen OC na podstawie danych z I półrocza 2017 r. i I półrocza 2018 r.

## Ceny OC a wiek kierowców

Wiek kierowcy					
	18 - 25 lat	26 - 35 lat	36 - 45 lat	46 - 54 lata	55 i więcej
Średnia cena OC w I półroczu 2017 r.	2240 zł	845 zł	679 zł	694 zł	664 zł
Średnia cena OC w I półroczu 2018 r.	<b>1890 zł</b>	<b>763 zł</b>	<b>642 zł</b>	<b>644 zł</b>	<b>623 zł</b>
Obniżka (%) rok do roku	↘ 15,6%	↘ 9,7%	↘ 5,4%	↘ 7,2%	↘ 6,2%

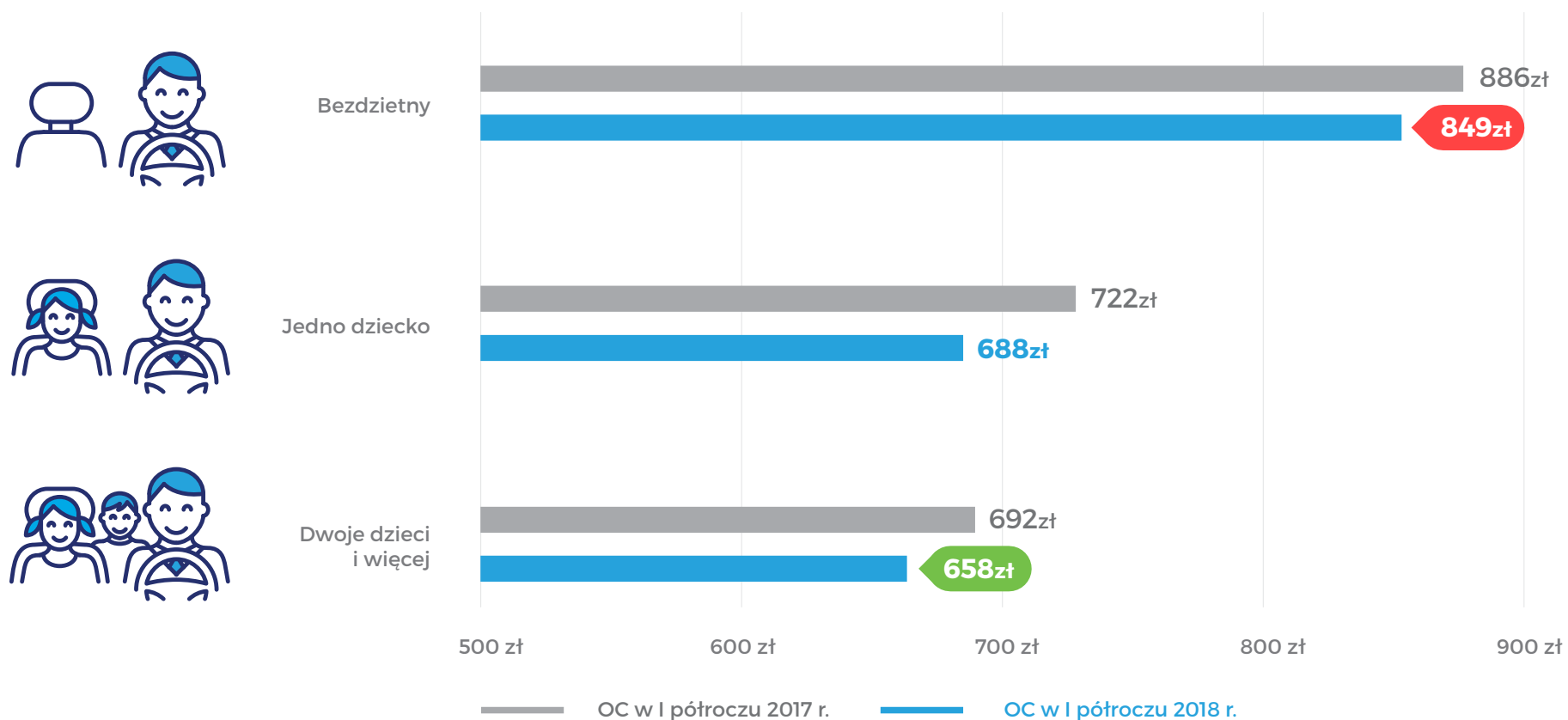
W I półroczu 2018 roku obniżki cen OC objęły kierowców we wszystkich grupach wiekowych. Największy spadek dotyczył osób najmłodszych (między 18 a 25 rokiem życia) i wyniósł -15,6%. Jednocześnie to właśnie Ci kierowcy płacili za obowiązkowe ubezpieczenie najwięcej. Koszt polisy OC był w ich przypadku wyższy od średniej w kraju aż o 155,4%.

## OC a stan cywilny



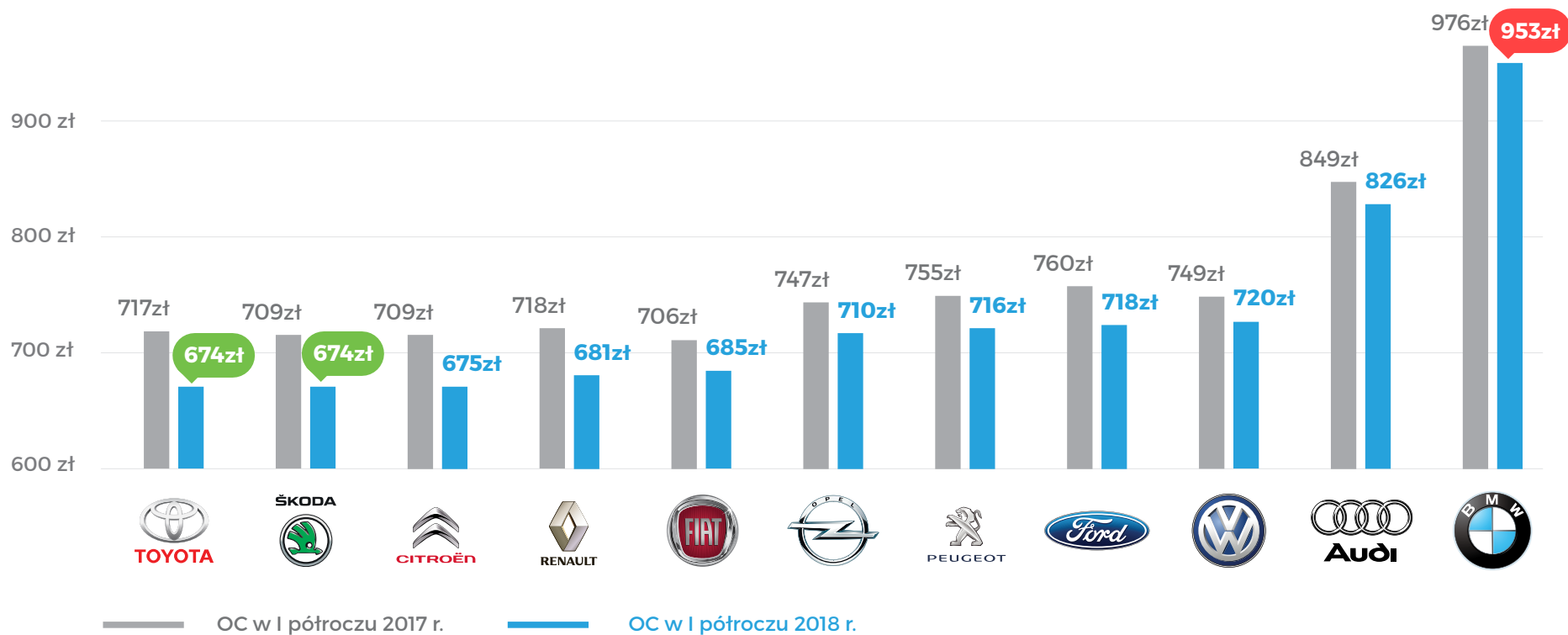
Najwięcej za OC w I półroczu 2018 r. płacili kawalerowie i panny (1080 zł). Równocześnie tej grupy dotyczył największy spadek cen (-8,5%) w porównaniu do roku ubiegłego. Najniższe składki ubezpieczyciele proponowali kierowcom w związkach matżeńskich (655 zł). Obniżka cen w przypadku tej grupy była najmniejsza i wyniosła -4,9%.

## OC a liczba dzieci



W pierwszym półroczu 2018 r. osoby bezdzietnie płaciły za OC średnio 849 zł. Cena polisy dla osób posiadających co najmniej jedno dziecko była o 19% niższa (688 zł). Rodzice dwójki lub więcej dzieci płacili 658 zł, czyli 22,5% mniej niż osoby nie posiadające dzieci - wynika z danych [porównywarki rankomat.pl](https://porownywarki.rankomat.pl)

## OC a marka pojazdu



Spośród 11 najczęściej ubezpieczanych w [porównywarce rankomat.pl](https://porownywarce.rankomat.pl) marek pojazdów, najniższe składki OC w pierwszym półroczu 2018 r. opłacali właściciele Toyoty i Skody (po 674 zł). Najwyższą cenę OC ubezpieczyciele proponowali posiadaczom BMW (953 zł) i Audi (826 zł).

Właściciele wszystkich marek pojazdów otrzymywali niższe niż przed rokiem oferty obowiązkowego ubezpieczenia: od -2,4% (BMW) do nawet -6% (Toyota).

## Cena OC a płeć

### Kobieta w I półroczu 2018 r.



Płaciła średnio  
**756 zł za polisę OC**

**81,7% użytkowniczek  
rankomat.pl**

posiada prawo jazdy  
co najmniej od 4 lat

**62,6% kobiet  
deklarowało brak szkód**  
w historii ubezpieczenia

### Mężczyzna w I półroczu 2018 r.




Płacił średnio  
**734 zł za polisę OC**

**83,1% użytkowników  
rankomat.pl**

posiada prawo jazdy  
co najmniej od 4 lat

**65% mężczyzn  
deklarowało brak szkód**  
w historii ubezpieczenia

## Najtańsza polisa w I półroczu 2018 r.



# 289 zł



### Fiat Uno

benzyna, pojemność 899 cm<sup>3</sup>, rok produkcji 2002, kupiony w Polsce



### Kierowca

ur. 1973 r., rolnik, kawaler, bez dzieci, zam. Leszczyna, woj. małopolskie, 60% zniżki w OC



*Na tak atrakcyjną ofertę wpływ miały zarówno dane kierowcy, takie jak średni wiek, zamieszkanie w małej miejscowości i bezszkodowa historia ubezpieczenia OC, jak i parametry pojazdu, przede wszystkim niewielka pojemność silnika.*

mówi Urszula Pazio-Hrapkowicz, Dyrektor operacyjny rankomat.pl



## Kierowca młody i doświadczony - ile zapłacą w poszczególnych towarzystwach?

Każdy kierowca, bez względu na wiek, może otrzymać kilkanaście ofert ubezpieczenia OC na ten sam pojazd. Dzięki porównaniu ofert różnych towarzystw, może zaoszczędzić nawet kilkaset złotych. W przypadku młodych kierowców oszczędność może być jeszcze większa i wynieść aż kilka tysięcy złotych.



## Ceny OC dla doświadczzonego kierowcy

**Krzysztof z Krakowa,**  
doświadczony kierowca, 40 lat.  
Posiada dwoje dzieci  
w wieku 4 i 8 lat. Ubezpiecza  
samochód od 6 lat,  
nie posiada żadnych szkód  
w swojej historii ubezpieczenia.



**rankomat.pl**



**596 zł**



**689 zł**



**689 zł**



**889 zł**



**909 zł**



**1271 zł**



**1536 zł**



**2260 zł**

Źródło: Ceny na podstawie kalkulacji z dnia 27.06.2018 r.  
dla opisanego wyżej kierowcy, samochód Volkswagen  
Golf Comfortline z 2008 r., benzyna, poj. 1.6.



# Ceny OC dla bardzo doświadczonego kierowcy

**Andrzej z Warszawy,**  
doświadczony kierowca, 55 lat.  
Posiada dwoje dzieci  
w wieku 22 i 25 lat, ubezpiecza  
samochód od ponad 10 lat.



**rankomat.pl**

**BENEFIA**  
VIENNA INSURANCE GROUP

**734 zł**

**AXA DIRECT**  
więcej / niż standard

**843 zł**

**Allianz** 

**861 zł**

  
**AVIVA**

**898 zł**

 **GEFION-INSURANCE**

**1119 zł**

 **UNIQA**

**1296 zł**

  
**GENERALI**

**2153 zł**

**Gothaer**

**2951 zł**

Ceny na podstawie kalkulacji z dnia 27.06.2018 r. dla  
opisanego wyżej kierowcy, samochód Ford Mondeo z  
2010 r., benzyna, poj. 1.6.

## Ceny OC dla młodego kierowcy

**Mateusz z Wrocławia,**  
młody kierowca, 22 lata.  
Ubezpiecza się nie dłużej  
niż 12 miesięcy i w okresie  
pierwszego ubezpieczenia nie  
spowodował żadnej szkody.



**rankomat.pl**

Allianz 

**2051 zł**

 GEFION-INSURANCE

**2798 zł**

 **DIRECT**  
więcej / niż standard

**3511 zł**

**YOU  
CAN  
DRIVE** 

**4151 zł**

  
**AVIVA**

**4993 zł**

  
GENERALI

**5172 zł**

**Gothaer**

**5677 zł**

Ceny na podstawie kalkulacji z dnia 27.06.2018 r. dla opisanego wyżej kierowcy, samochód Seat Toledo z 2000 r., benzyna, poj. 1.6.

Raport RankING powstał w oparciu o dane zgromadzone przez [porównywarkę ubezpieczeń komunikacyjnych rankomat.pl](https://rankomat.pl).

Do analizy posłużyły zapytania wykonane za pośrednictwem kalkulatora ubezpieczeń w okresie od 01.01.2015 r. do 31.06.2018 r.

Analizowane ubezpieczenia oferowane były przez towarzystwa ubezpieczeń: Allianz, Aviva, AXA, Benefia, Gefion, Generali, Gothaer,

LINK4, MTU, Proama, UNIQA, You Can Drive.

Podawane ceny są medianami najniższych cen OC w rankingach prezentowanych po wypełnieniu [kalkulatora składek OC](#).

Rankomat.pl porównuje ceny ubezpieczeń [komunikacyjnych](#), [podróżnych](#), [nieruchomości](#) oraz [na życie](#) oferowane przez 29 towarzystw ubezpieczeniowych.

Właścicielem porównywarki [rankomat.pl](https://rankomat.pl) jest:

Rankomat Sp. z o.o. Sp.k.  
ul. Leszno 14, 01-192 Warszawa  
e-mail: [kontakt@rankomat.pl](mailto:kontakt@rankomat.pl)

Kontakt dla mediów:

**Aleksandra Szczerbińska**  
Manager ds. PR

t: 690 000 018 e: [media@rankomat.pl](mailto:media@rankomat.pl)

**rankomat.pl**