

# Raport RankING - rynek i ceny ubezpieczeń komunikacyjnych


Podsumowanie 2018 r.



2018 rok to pierwszy od niemal 3 lat okres z niższymi cenami ubezpieczenia OC. Ceny obowiązkowych polis zaczęły spadać już pod koniec 2017 r., ale tak naprawdę dopiero 2018 r. przyniósł ich długotrwałą stabilizację.

W poniższym raporcie prezentujemy, jak kształtowały się średnie ceny OC na przestrzeni ubiegłego roku. Analizujemy ich wysokość oraz zmiany ze względu na wiek kierowcy, jego miejsce zamieszkania czy stan cywilny.

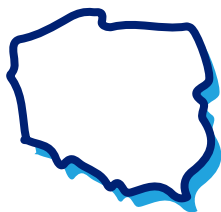
W raporcie znajdują się również informacje dotyczące cen OC dla konkretnych marek samochodów, pojemności silnika, a nawet rodzaju tankowanego paliwa.



## Najniższe i najwyższe ceny OC w 2018 roku

**608 zł**

podkarpackie



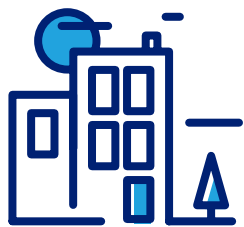
Województwa

**843 zł**

pomorskie

**656 zł**

Rzeszów



Miasta

**1 020 zł**

Wrocław

**626 zł**

56 lat i więcej




Grupy  
wiekowe

**1 793 zł**

18-25 lat

**573 zł**

Dacia



Marka  
samochodu

**952 zł**

BMW

**656 zł**

matżeństwa




Stan  
cywilny

**1 062 zł**

panny  
i kawalerowie

**741 zł**



Średnia cena OC  
w 2018 r.

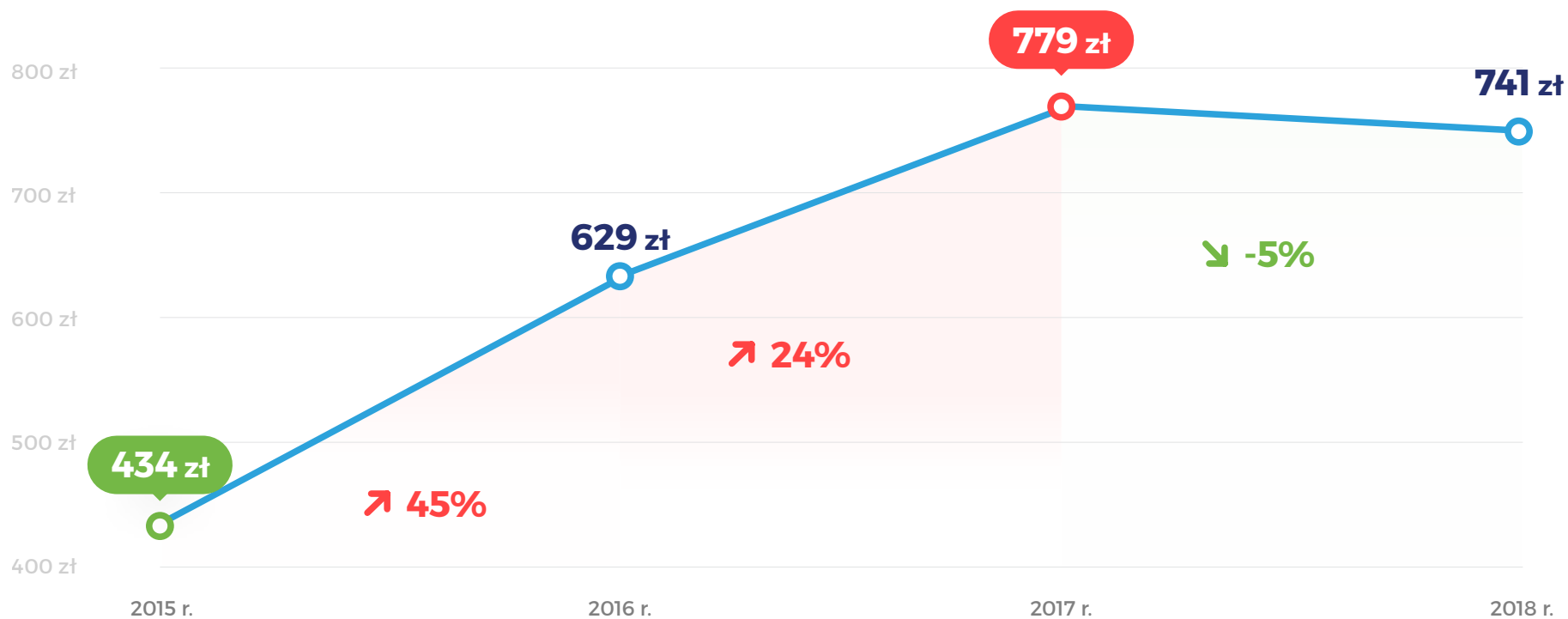
**↘ -5%**

w porównaniu  
do 2017 r.

# Zmiany średnich cen OC

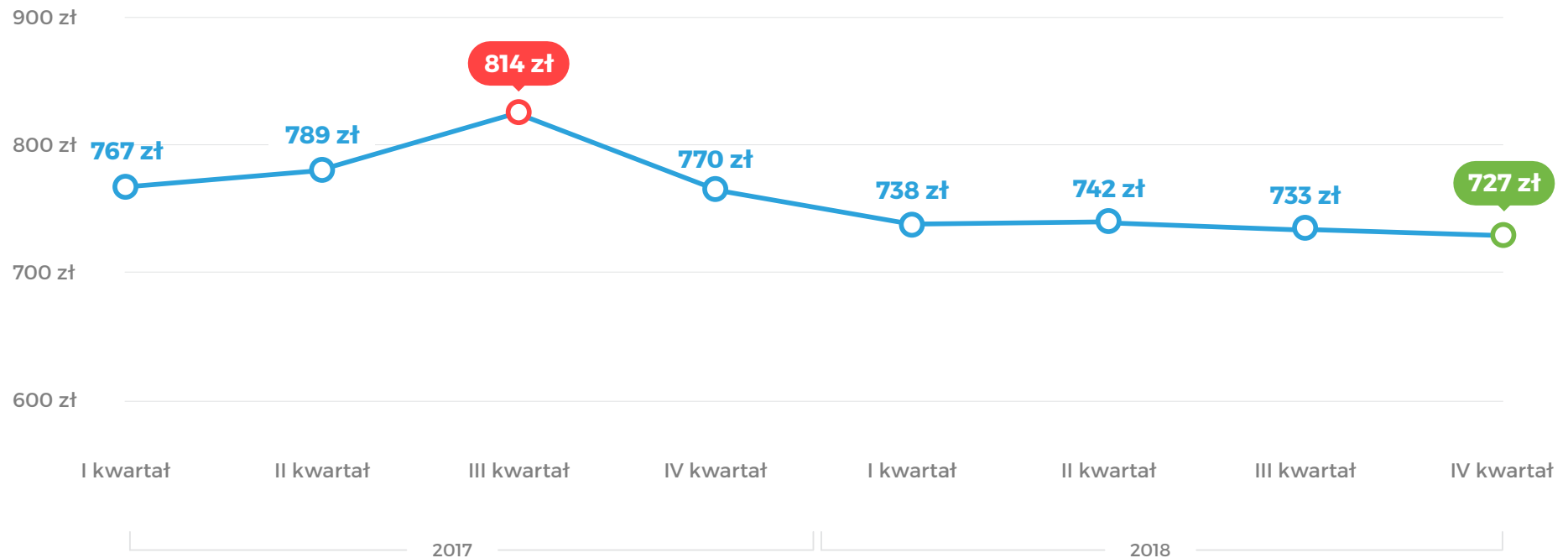
## Analiza składek w latach 2015-2018

W 2015 r. ceny OC zaczęły rosnać. W 2016 r. dynamika podwyżek była największa, a ceny polis wzrosły średnio o 45% w porównaniu z rokiem poprzednim. Ostatni kwartał 2017 r. przyniósł pierwsze obniżki cen OC. W 2018 r. kierowcy płacili za OC średnio o 5% mniej niż rok wcześniej.



# Średnia cena ubezpieczenia OC

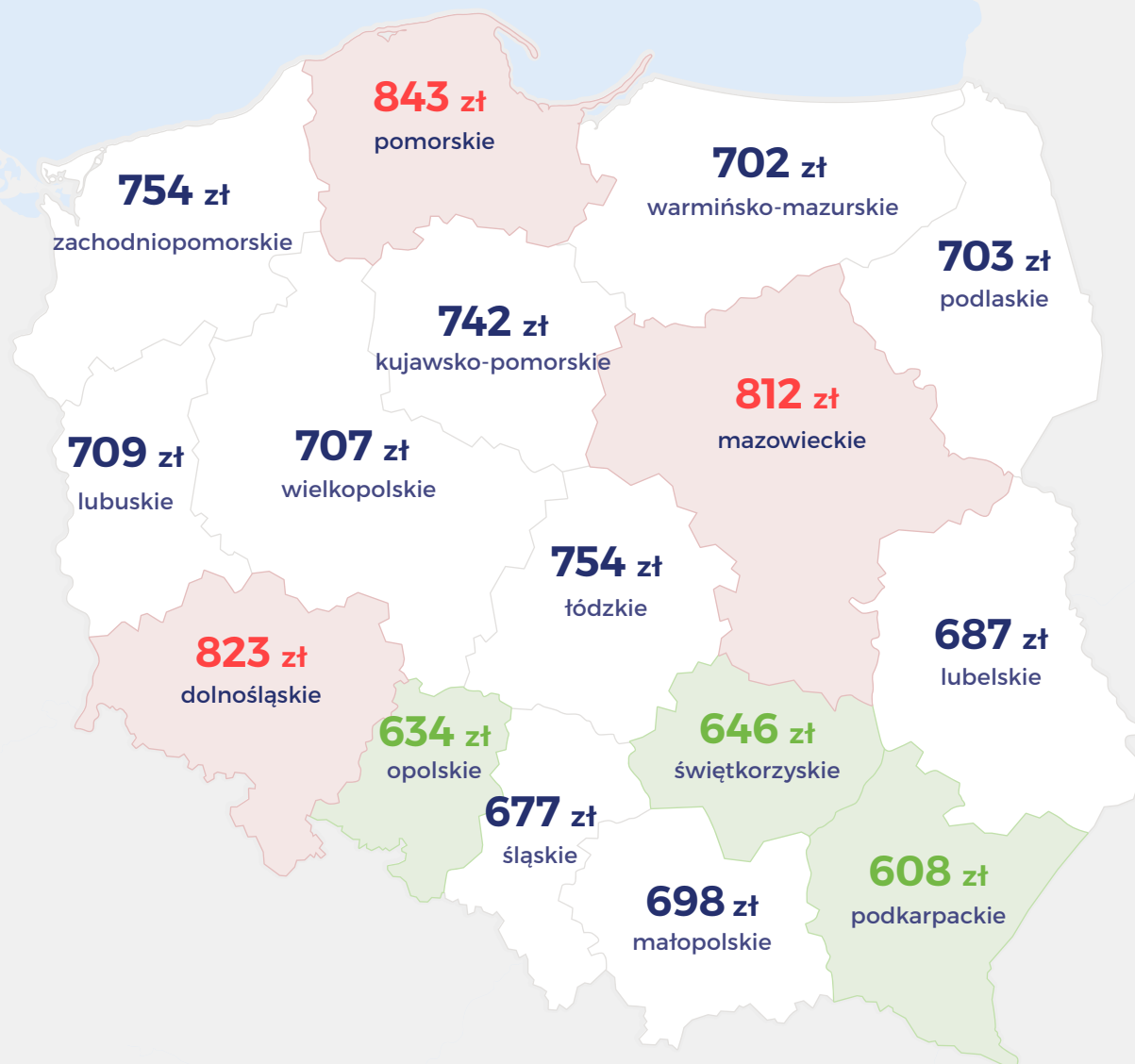
Porównanie kwartałów od początku 2017 roku



Ceny OC zaczęły spadać w IV kwartale 2017 r. i taki stan rzeczy utrzymał się również na początku roku 2018. Biorąc pod uwagę cały 2018 rok można stwierdzić, że ceny obowiązkowego ubezpieczenia ustabilizowały się.

mówi Tomasz Masajło, prezes porównywarki rankomat.pl

## W których województwach OC było najdroższe w 2018 roku?



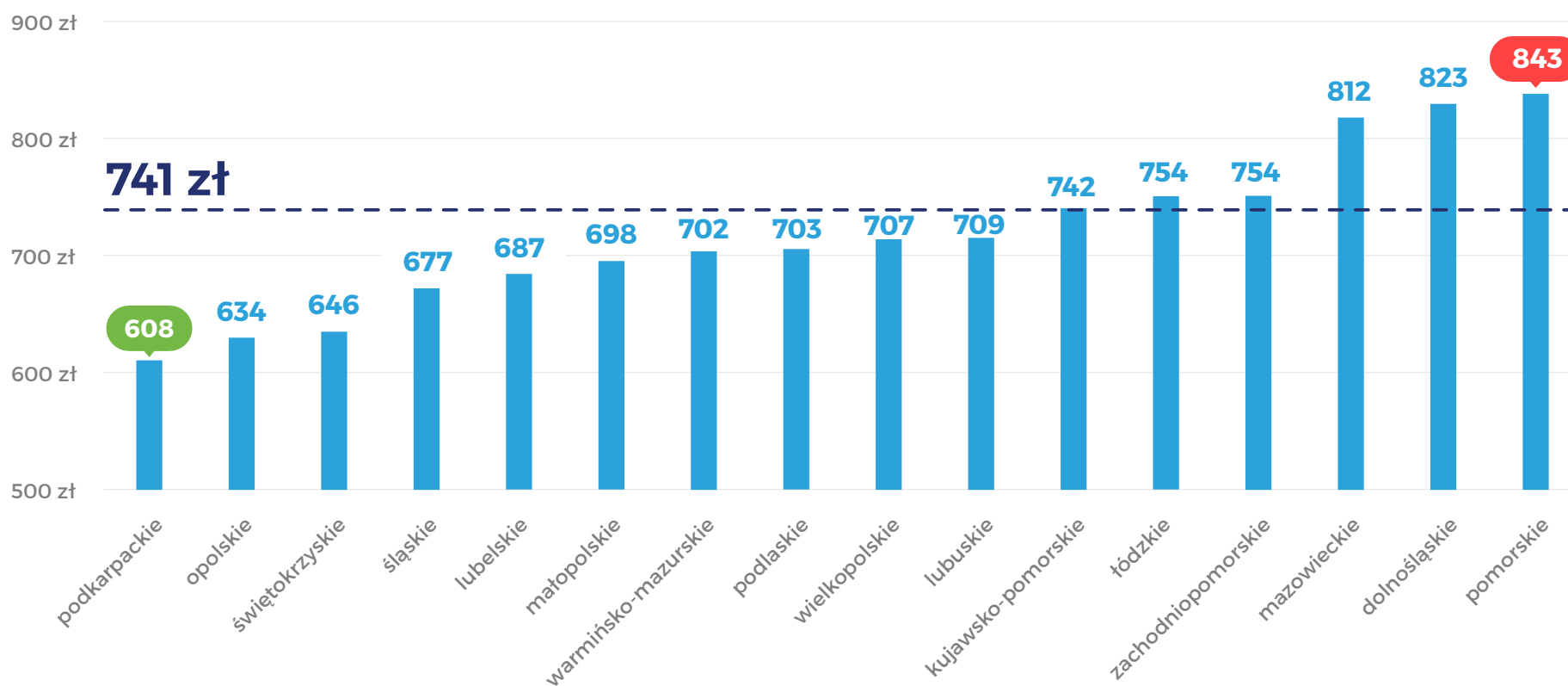
W 2018 roku najwięcej za ubezpieczenie OC płacili mieszkańcy województwa pomorskiego, dolnośląskiego i mazowieckiego. Ceny obowiązkowego ubezpieczenia w najdroższym pod tym względem regionie (pomorskie: 843 zł) były wyższe aż o 38,7% od średnich cen OC w najtańszym województwie podkarpackim.

## W których województwach obniżki były największe w 2018 roku?

We wszystkich województwach ceny [OC samochodu](#) były niższe niż w 2017 roku. Największe obniżki dotyczyły kierowców z woj. lubuskiego (7,1%) i dolnośląskiego (7%). W pozostałych regionach Polski średnie ceny OC spadły od 1,9% do 6,5%.

Województwo	Średnia cena OC - 2017 r.	Średnia cena OC - 2018 r.	Obniżka (%) rok do roku
lubuskie	763 zł	709 zł	- 7,1 %
dolnośląskie	885 zł	823 zł	- 7,0 %
mazowieckie	868 zł	812 zł	- 6,5 %
zachodniopomorskie	805 zł	754 zł	- 6,3 %
podkarpackie	644 zł	608 zł	- 5,6 %
wielkopolskie	748 zł	707 zł	- 5,5 %
opolskie	668 zł	634 zł	- 5,1 %
świętokrzyskie	680 zł	646 zł	- 5,0 %
śląskie	712 zł	677 zł	- 4,9 %
małopolskie	733 zł	698 zł	- 4,8 %
warmińsko-mazurskie	734 zł	702 zł	- 4,4 %
pomorskie	880 zł	843 zł	- 4,2 %
podlaskie	730 zł	703 zł	- 3,7 %
kujawsko-pomorskie	770 zł	742 zł	- 3,6 %
tódzkie	778 zł	754 zł	- 3,1 %
lubelskie	700 zł	687 zł	- 1,9 %

## Odchylenia cen OC od średniej w poszczególnych województwach



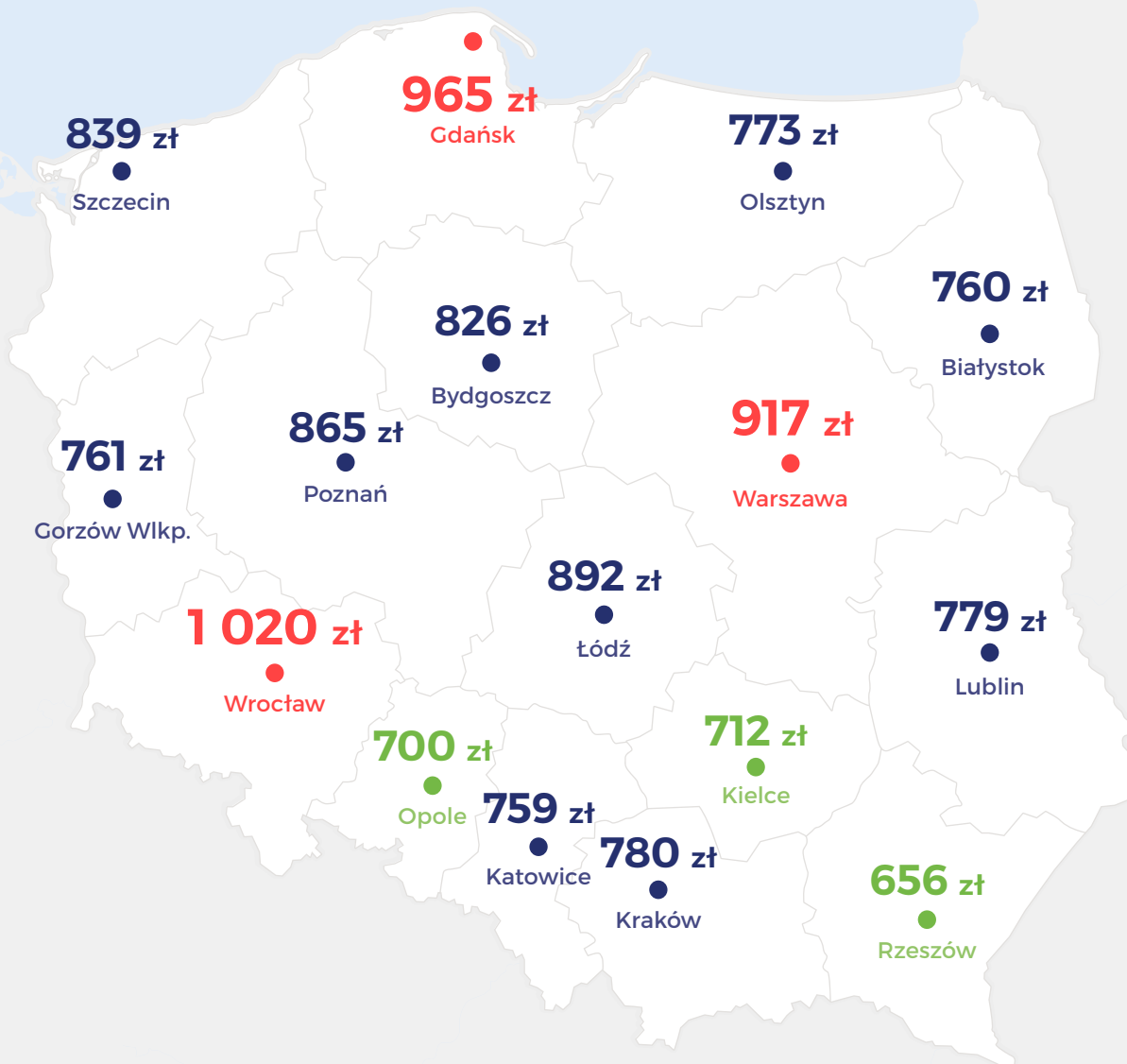
W 2018 roku mieszkańcy sześciu województw płacili za OC więcej niż wyniosła średnia cena w kraju. Największe odchylenie odnotowaliśmy w województwie pomorskim (13,8%). Najtańsze ubezpieczenie (aż o 17,9% mniej od średniej) mogli kupić kierowcy w województwie podkarpackim.



## W których miastach wojewódzkich OC było najdroższe w 2018 roku?

W 2018 roku najwięcej za ubezpieczenie OC płacili kierowcy z Wrocławia, Gdańska i Warszawy. Najtaniej ubezpieczenie kupowali mieszkańcy Rzeszowa, Opola i Kielce.

Różnica cen OC pomiędzy najtańszym (Rzeszów) a najdroższym (Wrocław) miastem wyniosła 55,5%.



## W których miastach wojewódzkich obniżki były największe w 2018 roku?

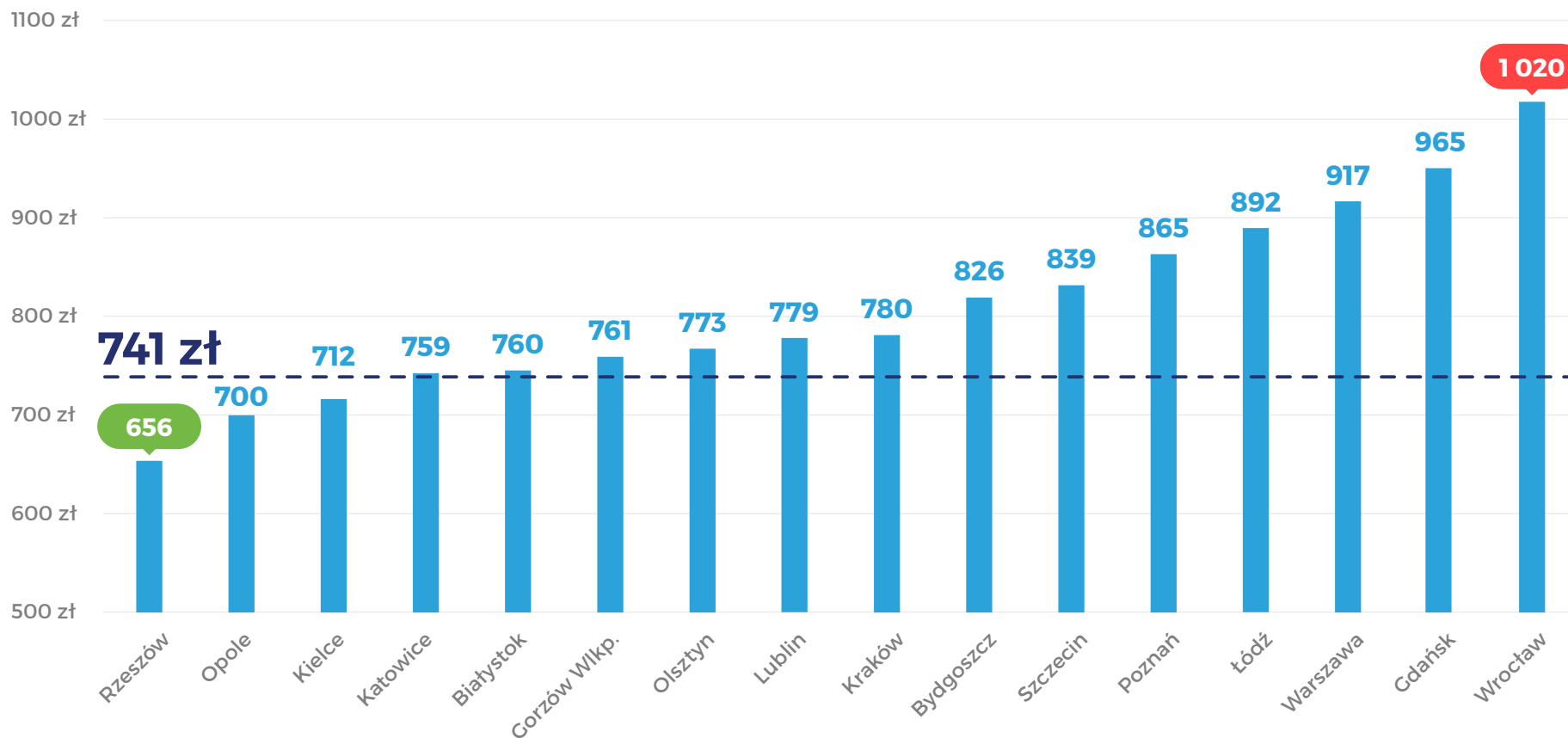


Na cenę OC w dużej mierze wpływa miejsce zamieszkania właściciela pojazdu. Składka z reguły jest wyższa dla mieszkańców miast, na terenie których często dochodzi do kolizji i wypadków. Ubezpieczyciele zwracają także uwagę na natężenie ruchu w danym regionie, gęstość zaludnienia, a nawet ukształtowanie terenu.

mówi Tomasz Kroplewski, kierownik ds. rozwoju sprzedaży rankomat.pl






Miasto	Średnia cena OC - 2017 r.	Średnia cena OC - 2018 r.	Obniżka (%) rok do roku
Szczecin	920 zł	839 zł	-8,8 %
Kraków	844 zł	780 zł	- 7,6 %
Poznań	933 zł	865 zł	- 7,3 %
Białystok	816 zł	760 zł	- 6,9 %
Warszawa	983 zł	917 zł	- 6,7 %
Wrocław	1 090 zł	1 020 zł	- 6,4 %
Gorzów Wlkp.	812 zł	761 zł	- 6,3 %
Bydgoszcz	865 zł	826 zł	- 4,5 %
Gdańsk	1 010 zł	965 zł	- 4,5 %
Olsztyn	809 zł	773 zł	- 4,4 %
Rzeszów	680 zł	656 zł	- 3,5 %
Kielce	732 zł	712 zł	- 2,7 %
Katowice	777 zł	759 zł	- 2,3 %
Łódź	913 zł	892 zł	- 2,3 %
Opole	715 zł	700 zł	- 2,1 %
Lublin	781 zł	779 zł	- 0,3 %

## Odchylenia cen od średniej w miastach wojewódzkich



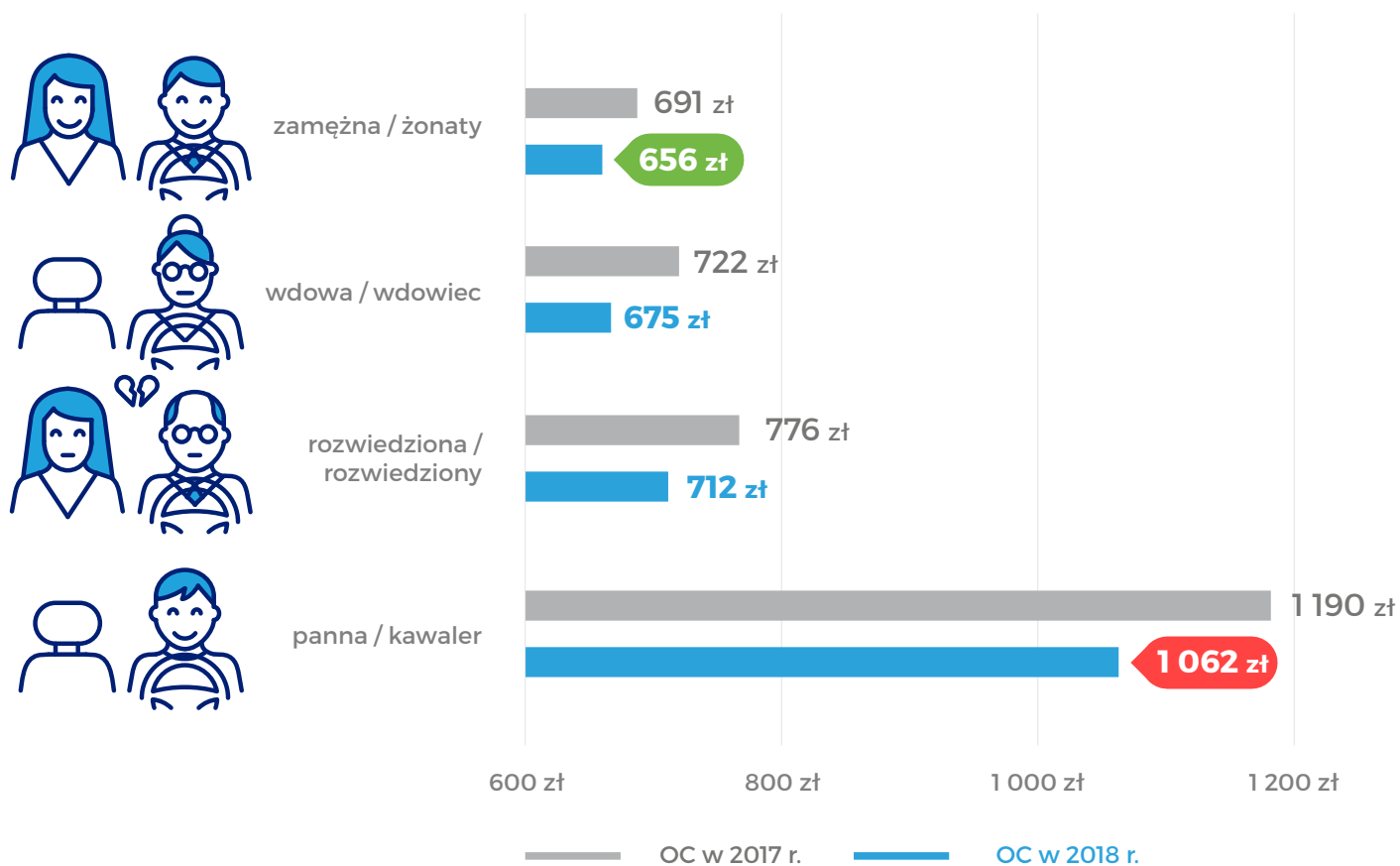
Mieszkańcy najtańszego pod względem ceny OC Rzeszowa, płacili za ubezpieczenie o 11,5% mniej niż wynosiła średnia cena w kraju. Tańsze ubezpieczenie mogli również kupić kierowcy z Opola (-5,5%) i Kielc (-3,9%), wynika z danych [kalkulatora ubezpieczeń rankomat.pl](#). W miastach, w których OC było najdroższe, koszt obowiązkowego ubezpieczenia był wyższy od średniej o: 37,7% (Wrocław), 30,2% (Gdańsk) i 23,8% (Warszawa).

## Cena OC a wiek kierowcy

Wiek kierowcy					
Wiek kierowcy	18 - 25 lat	26 - 35 lat	36 - 45 lat	46 - 55 lat	56 i więcej
Średnia cena OC 2017 r.	1975 zł	804 zł	678 zł	694 zł	666 zł
Średnia cena OC 2018 r.	<b>1 793 zł</b>	<b>755 zł</b>	<b>643 zł</b>	<b>645 zł</b>	<b>626 zł</b>
Obniżka (%) rok do roku	↘ 9,2%	↘ 6,1%	↘ 5,2%	↘ 7,1%	↘ 6,0%

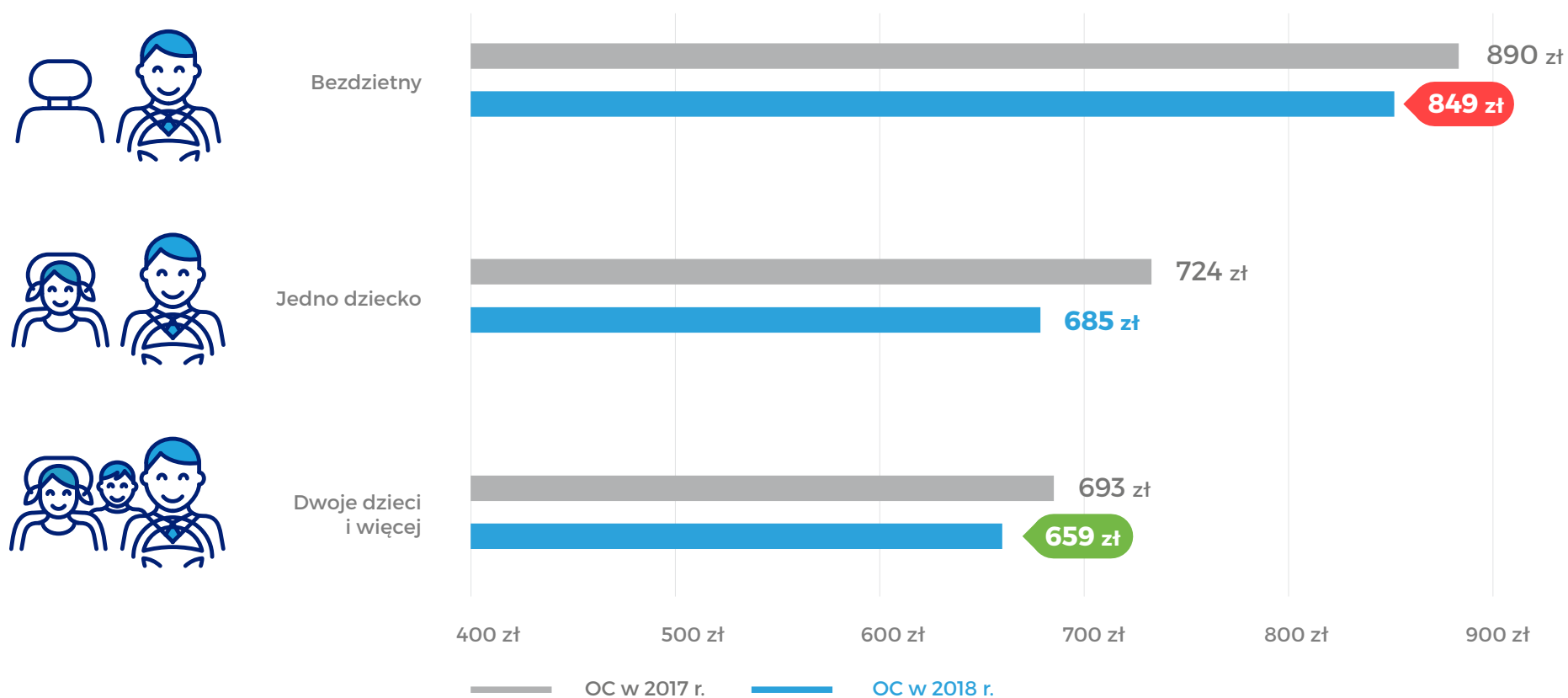
W 2018 r. najwięcej za OC płacili młodzi kierowcy (18 - 25 lat). Na najniższe ceny mogli liczyć kierowcy z najstarszej grupy wiekowej. Ceny polis dla młodych kierowców wynosiły średnio 1793 zł i były wyższe aż o 186,4% od ofert przedstawianych osobom powyżej 55. roku życia. Jednocześnie, to właśnie ceny OC dla młodych kierowców spadły najbardziej. Średni koszt ubezpieczenia był w ich przypadku o 9,2% niższy niż w 2017 r.

## Cena OC a stan cywilny



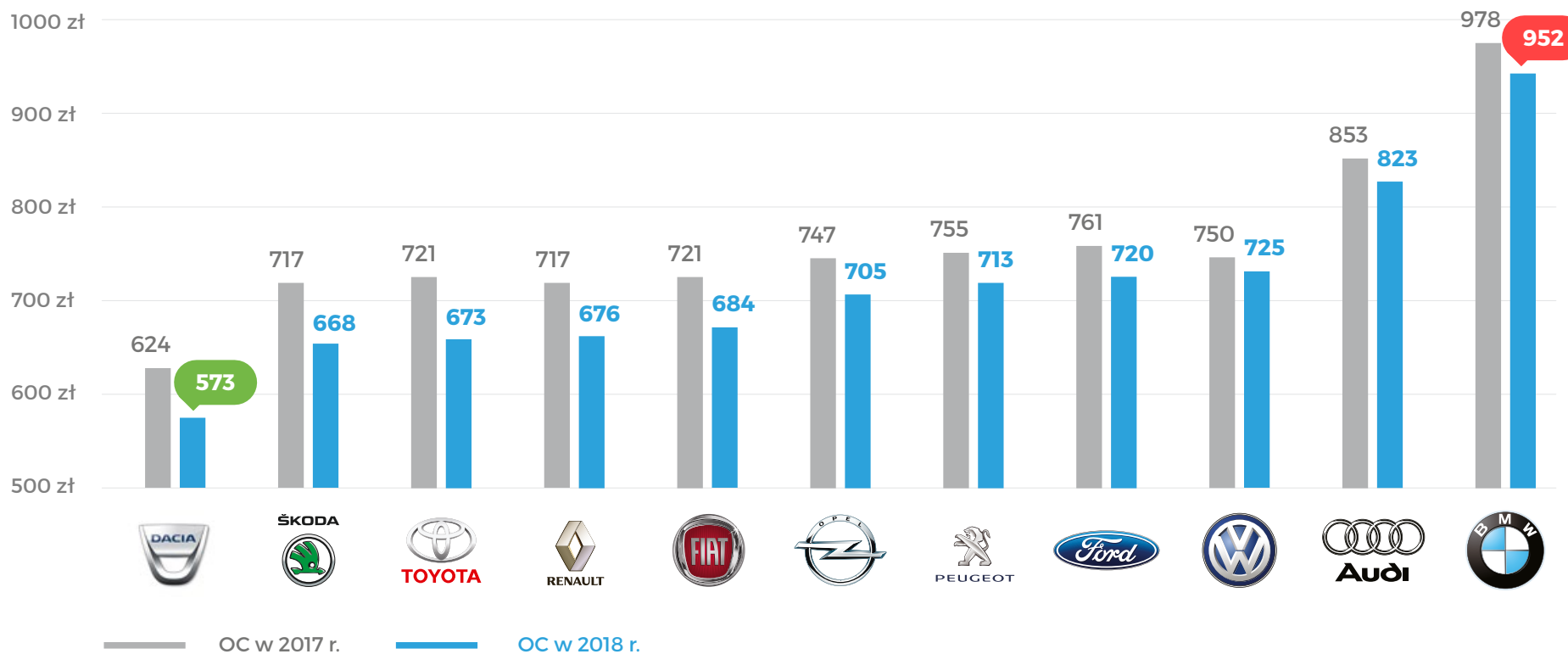
Z danych [porównywarki OC rankomat.pl](https://rankomat.pl) wynika, że najwyższe ceny OC ubezpieczyciele proponowali w 2018 r. kawalerom i pannom (średnio 1062 zł). W przypadku tych osób obniżka była jednak największa i wyniosła -10,8% w porównaniu z rokiem 2017.

## Cena OC a liczba dzieci



W 2018 roku o 22,4% mniej od osób bezdzietnych płacili za polisę OC rodzice co najmniej dwójki dzieci. Największe obniżki cen OC w stosunku do roku 2017 dotyczyły natomiast rodziców jednego dziecka (5,4%)

## Cena OC a marka ubezpieczanego pojazdu



Spośród 11 najczęściej ubezpieczanych marek pojazdów w [porównywarce rankomat.pl](https://porownywarce.rankomat.pl), w 2018 roku największe szanse na zakup taniego OC mieli właściciele samochodów marki Dacia (573 zł) oraz Skoda (668 zł). Najwięcej za obowiązkową polisę płacili posiadacze BMW. Otrzymywali oni oferty OC droższe o 28,5% od średniej ceny w kraju.

## Cena OC a pojemność silnika

pojemność silnika						
OC w 2017 r.	624 zł	695 zł	757 zł	826 zł	961 zł	1 019 zł
OC w 2018 r.	<b>574 zł</b>	<b>655 zł</b>	<b>718 zł</b>	<b>779 zł</b>	<b>978 zł</b>	<b>1 026 zł</b>




Auta o dużej pojemności silnika mogą rozwijać duże prędkości, co przekłada się na większe ryzyko spowodowania szkody. Rozmiar samej szkody również może być większy, co skutkuje wyższym kosztem jej ewentualnej likwidacji. Właściciele samochodów o pojemności 2,6 l i więcej, jako jedyni musieli w 2018 r. liczyć się z nieznaczną podwyżką cen OC.

mówi Urszula Pazio-Hrapkowicz, dyrektor operacyjny rankomat.pl.



## Cena OC a rodzaj paliwa



Jak wskazują dane [porównywarki ubezpieczeń samochodowych rankomat.pl](https://rankomat.pl), właściciele samochodów elektrycznych płacili w ubiegłym roku o 20,2% mniej za OC niż posiadacze aut napędzanych PB+LPG. Osoby ubezpieczające samochody z silnikami benzynowymi wydawały na obowiązkowe ubezpieczenie średnio 724 zł. Koszt ubezpieczenia był w ich przypadku o 5,9% niższy niż w roku poprzednim.

## Cena OC a liczba spowodowanych szkód



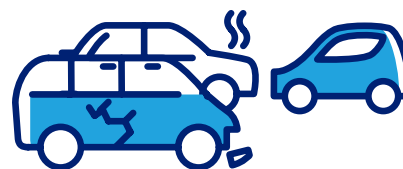
nie było

669 zł



była jedna

1 034 zł



były dwie

1 557 zł



były trzy


2 740 zł



Spowodowane przez kierowcę szkody mają znaczący wpływ na cenę ubezpieczenia OC. Składka wyraźnie wzrasta już w przypadku jednego zdarzenia. Z największym kosztem obowiązkowego ubezpieczenia muszą się jednak liczyć osoby, które w ostatnim roku polisowym spowodowały kilka szkód. W ich przypadku cena OC może być nawet kilkaset procent wyższa niż dla kierowców bezszkodowych.

mówi Urszula Pazio-Hrapkowicz, dyrektor operacyjny rankomat.pl

## Cena OC a płeć kierowcy



### Kobiety w 2018 r.

Płaciły średnio  
**754 zł za polisę OC**

**82,3% użytkowniczek  
rankomat.pl**

posiada prawo jazdy  
co najmniej od 4 lat

**62,3% kobiet  
deklarowało brak szkód  
w historii ubezpieczenia**

### Mężczyźni w 2018 r.

Płacili średnio  
**737 zł za polisę OC**


**86,4% użytkowników  
rankomat.pl**

posiada prawo jazdy  
co najmniej od 4 lat

**64,8% mężczyzn  
deklarowało brak szkód  
w historii ubezpieczenia**



## Najtańsza polisa OC roku 2018



253 zł



### Fiat Uno z 2000 r.

poj. 899 cm<sup>3</sup>, kupiony w Polsce



### Kierowca

ur. 1977 r., żonaty, dwoje dzieci,  
inżynier, 60% zniżek,  
zam. Mielec, woj. podkarpackie

### Oferta



## Autocasco – jak zmienia się zakres i cena polisy?

Naprawa	Części	Amortyzacja	Udział własny	Cena OC + AC
kosztorys	zamienniki	0%	0 zł	<b>718 zł *</b>
kosztorys	zamienniki	65%	wypadek 500 zł / kradzież 10%	<b>956 zł</b>
kosztorys	zamienniki	0%	wypadek 500 zł / kradzież 10%	<b>1 015 zł</b>
kosztorys	zamienniki	65%	0 zł	<b>1 119 zł</b>
warsztat partnerski	zamienniki	0%	0 zł	<b>1 232 zł</b>
autoryzowany warsztat	oryginalne	0%	0 zł	<b>1 983 zł</b>

\* AC mini - tylko kradzież i żywioły

AC mini z reguły ma niską cenę, jednak chroni tylko przed szkodą całkowitą i kradzieżą. Może być też rozszerzone o działanie sił przyrody. Cena Autocasco zależy natomiast od zakresu ochrony. Im jest ona wyższa, tym zazwyczaj szerszą ochroną objęty zostaje ubezpieczony. Udział własny i amortyzacja części mogą obniżyć cenę polisy, ale ubezpieczony musi liczyć się z poniesieniem części kosztów likwidacji ewentualnej szkody.

## Kierowca młody i doświadczony - ile zapłacą w poszczególnych towarzystwach?

Każdy kierowca, bez względu na wiek, może otrzymać kilkanaście ofert ubezpieczenia OC na ten sam pojazd. Dzięki porównaniu ofert różnych towarzystw, może zaoszczędzić nawet kilkaset złotych. W przypadku młodych kierowców oszczędność może być jeszcze większa i wynieść aż kilka tysięcy złotych.



## Ceny OC dla doświadczonego kierowcy

**Krzysztof z Krakowa,**  
doświadczony kierowca, 40 lat.  
Posiada dwoje dzieci  
w wieku 4 i 8 lat. Ubezpiecza  
samochód od 6 lat,  
nie posiada żadnych szkód  
w swojej historii ubezpieczenia.

Różnica między najtańszą  
a najdroższą ofertą  
wynosi 1 760 zł.  
Tyle zaoszczędził Krzysztof  
dzięki porównaniu ofert.

**rankomat.pl**



Aviva	<b>635 zł</b>
Link4	<b>693 zł</b>
Benefia	<b>858 zł</b>
Gefion Insurance	<b>909 zł</b>
Allianz	<b>1 245 zł</b>
Uniqa	<b>1 248 zł</b>
mtu24	<b>1 273 zł</b>
Generali	<b>1 499 zł</b>
Proama	<b>1 560 zł</b>
Gothaer	<b>2 395 zł</b>


Źródło: Ceny na podstawie kalkulacji z dnia 13.12.2018 dla opisanego wyżej kierowcy, samochód Volkswagen Golf Comfortline z 2008 r., benzyna, poj. 1,6.



# Ceny OC dla bardzo doświadczonego kierowcy

**Andrzej z Warszawy,**  
doświadczony kierowca, 55 lat.  
Posiada dwoje dzieci  
w wieku 22 i 25 lat, ubezpiecza  
samochód od ponad 10 lat.

Różnica między najtańszą  
a najdroższą ofertą  
wynosi 1 404 zł.  
Tyle zaoszczędził Andrzej  
dzięki porównaniu ofert.




Benefia	<b>759 zł</b>
Link4	<b>773 zł</b>
Aviva	<b>834 zł</b>
Gefion	<b>1 119 zł</b>
Allianz	<b>1 249 zł</b>
Uniqa	<b>1 272 zł</b>
mtu24	<b>1 898 zł</b>
Proama	<b>2 157 zł</b>
Generali	<b>2 163 zł</b>



## Ceny OC dla młodego kierowcy

**Mateusz z Wrocławia,**  
młody kierowca, 22 lata.  
Ubezpiecza się nie dłużej  
niż 12 miesięcy i w okresie  
pierwszego ubezpieczenia nie  
spowodował żadnej szkody.

Różnica między najtańszą  
a najdroższą ofertą  
wynosi 2 586 zł.  
Tyle zaoszczędził Mateusz  
dzięki porównaniu ofert.




**rankomat.pl**

Uniqa	<b>2 559 zł</b>
YCD	<b>2 574 zł</b>
mtu24	<b>2 708 zł</b>
Gefion	<b>2 798 zł</b>
Allianz	<b>2 909 zł</b>
Link4	<b>3 456 zł</b>
Aviva	<b>4 447zł</b>
Generali	<b>4 881 zł</b>
Proama	<b>5 145 zł</b>

Ceny na podstawie kalkulacji z dnia 13.12.2018  
dla opisanego wyżej kierowcy, samochód Seat Toledo  
z 2000 r., benzyna, poj. 1,6.

**Czytaj także:**



[Gdzie najmniejsze podwyżki OC dla młodego kierowcy?](#)



[Zniżki przy zakupie ubezpieczenia OC AC - czy można jeszcze taniej?](#)



[Za pojemność silnika samochodu płacisz także w ubezpieczeniu](#)

Raport RankING powstał w oparciu o dane zgromadzone przez [porównywarke ubezpieczeń komunikacyjnych rankomat.pl](#).

Do analizy posłużyły zapytania wykonane za pośrednictwem kalkulatora ubezpieczeń w okresie od 01.01.2015 r. do 31.12.2018 r.

Analizowane ubezpieczenia oferowane były przez towarzystwa ubezpieczeń: Allianz, Aviva, AXA, Benefia, Gefion, Generali, Gothaer,

LINK4, MTU, Proama, UNIQA, You Can Drive.

Podawane ceny są medianami najniższych cen OC w rankingach prezentowanych po wypełnieniu [kalkulatora składek OC](#).

Rankomat.pl porównuje ceny ubezpieczeń [komunikacyjnych](#), [podróżnych](#), [nieruchomości](#) oraz [na życie](#) oferowane przez 29 towarzystw ubezpieczeniowych.

Właścicielem serwisu [rankomat.pl](#) jest:

Rankomat Sp. z o.o. Sp.k.  
ul. Wolska 88, 01-141 Warszawa  
e-mail: [kontakt@rankomat.pl](mailto:kontakt@rankomat.pl)

Ranking i porównanie produktów ubezpieczeniowych opracowuje Ubezpieczenia Rankomat sp. z o.o. sp. k., będąca agentem.

Kontakt dla mediów:

**Aleksandra Szczerbińska**  
Manager ds. PR

t: 690 000 018 e: [media@rankomat.pl](mailto:media@rankomat.pl)

**rankomat.pl**