

Raport RankING - rynek i ceny ubezpieczeń komunikacyjnych


Analiza I kwartału 2019 r.



Ceny ubezpieczenia OC ustabilizowały się w 2018 r. Początek roku 2019 przyniósł natomiast kolejne obniżki.

W poniższym raporcie podsumowującym I kwartał br. na rynku OC, prezentujemy kto płacił za obowiązkowe ubezpieczenie najmniej, a kto, mimo obniżek, wciąż musiał liczyć się z wysokim kosztem zakupu polisy.

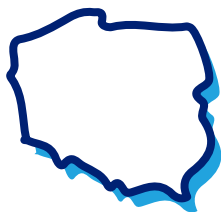
Raport zawiera informacje dotyczące cen OC dla poszczególnych grup kierowców. Analizujemy wysokość składek ze względu na ich wiek, miejsce zamieszkania czy stan cywilny. Przedstawiamy również ceny polis dla wybranych marek samochodów, pojemności silnika, a nawet rodzaju tankowanego paliwa.



Najniższe i najwyższe ceny OC w I kwartale 2019 r.

565 zł

podkarpackie



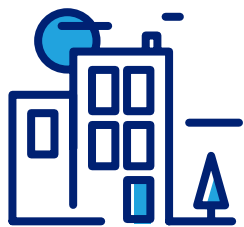
Województwa

788 zł

pomorskie

615 zł

Rzeszów



Miasta

960 zł

Wrocław

588 zł

56 lat i więcej




Grupy
wiekowe

1 674 zł

18-25 lat

620 zł

Skoda



Marka
samochodu

920 zł

BMW

613 zł

matżeństwa




Stan
cywilny

974 zł

panny
i kawalerowie

692 zł



Średnia cena OC
w I kw. 2019 r.

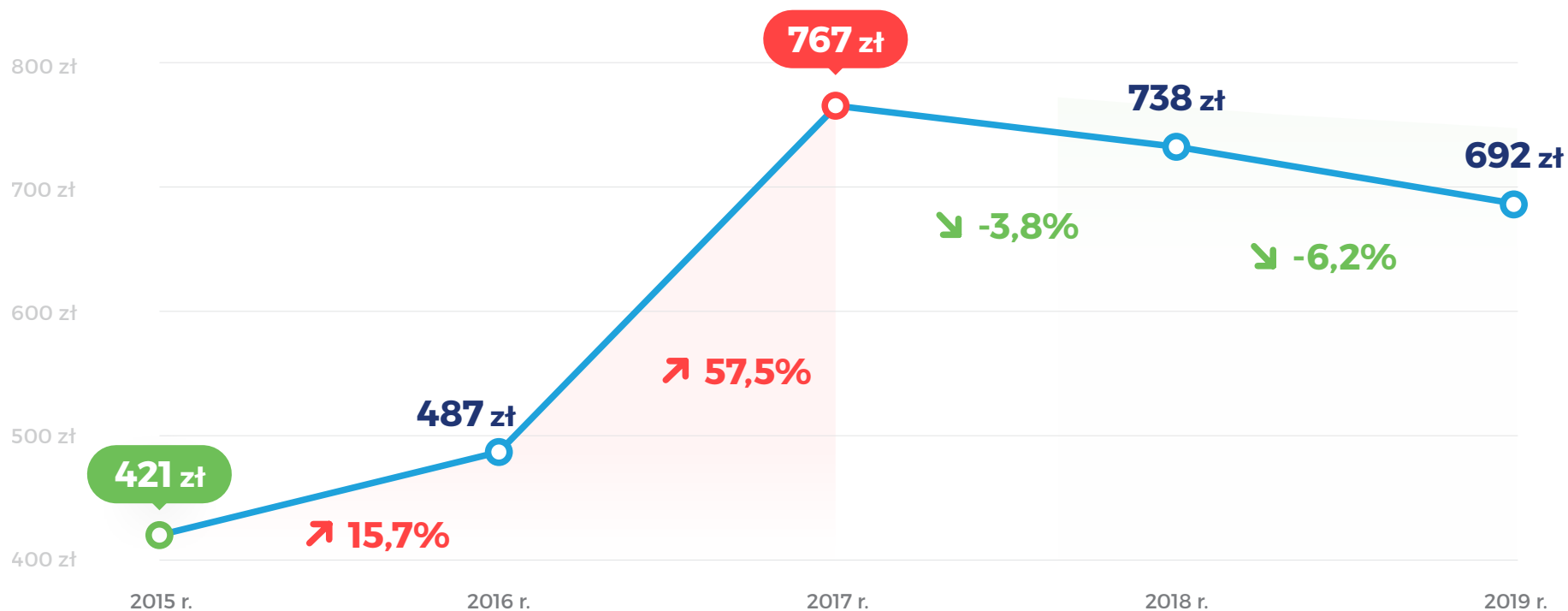
↘ -6,2%

w porównaniu
do I kw. 2018 r.

Zmiany średnich cen OC

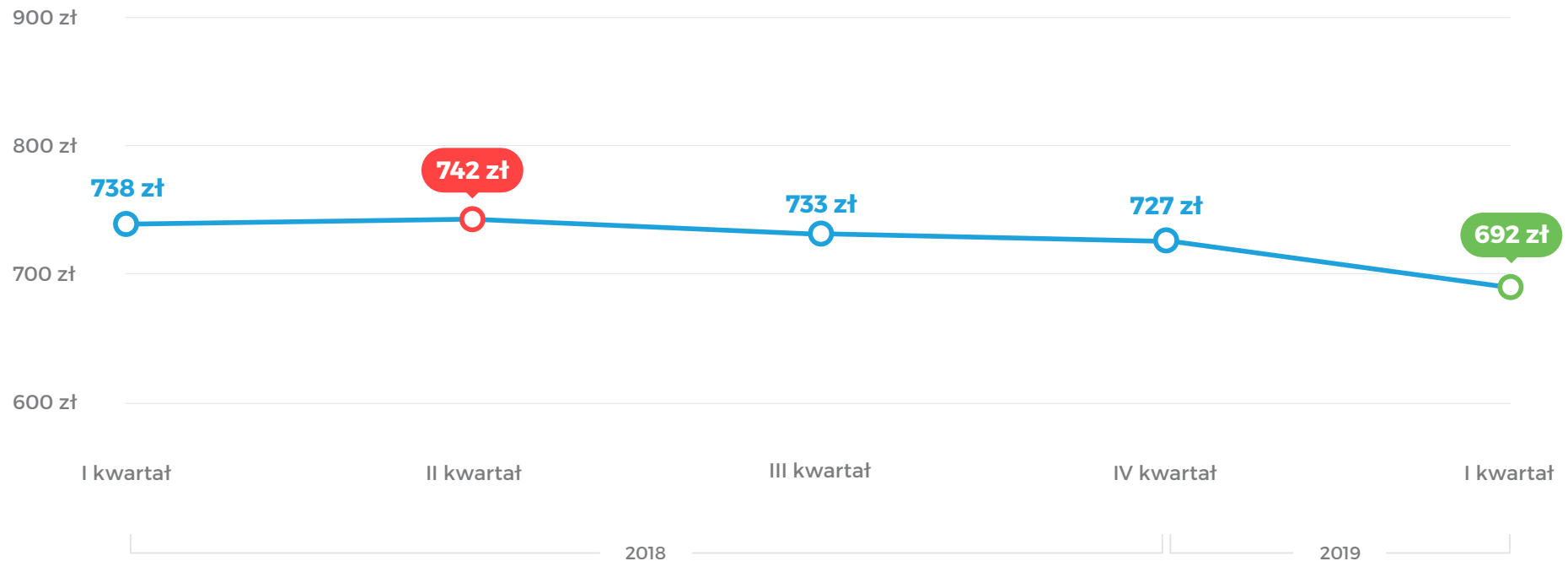
Analiza składek z I kwartału w latach 2015-2019

Dynamika podwyżek cen OC była największa między I kwartałem 2016 r. a I kwartałem 2017 r. W tym okresie składki wzrosły średnio o 57,5%. W I kwartale 2018 r. OC było już o 3,8% tańsze niż przed rokiem. Jak wynika z danych rankomat.pl, na początku 2019 r. obniżka obowiązkowego ubezpieczenia była jeszcze większa i wyniosła 6,2% (I kwartał 2019 r. w porównaniu z I kwartałem 2018 r.).



Średnia cena ubezpieczenia OC

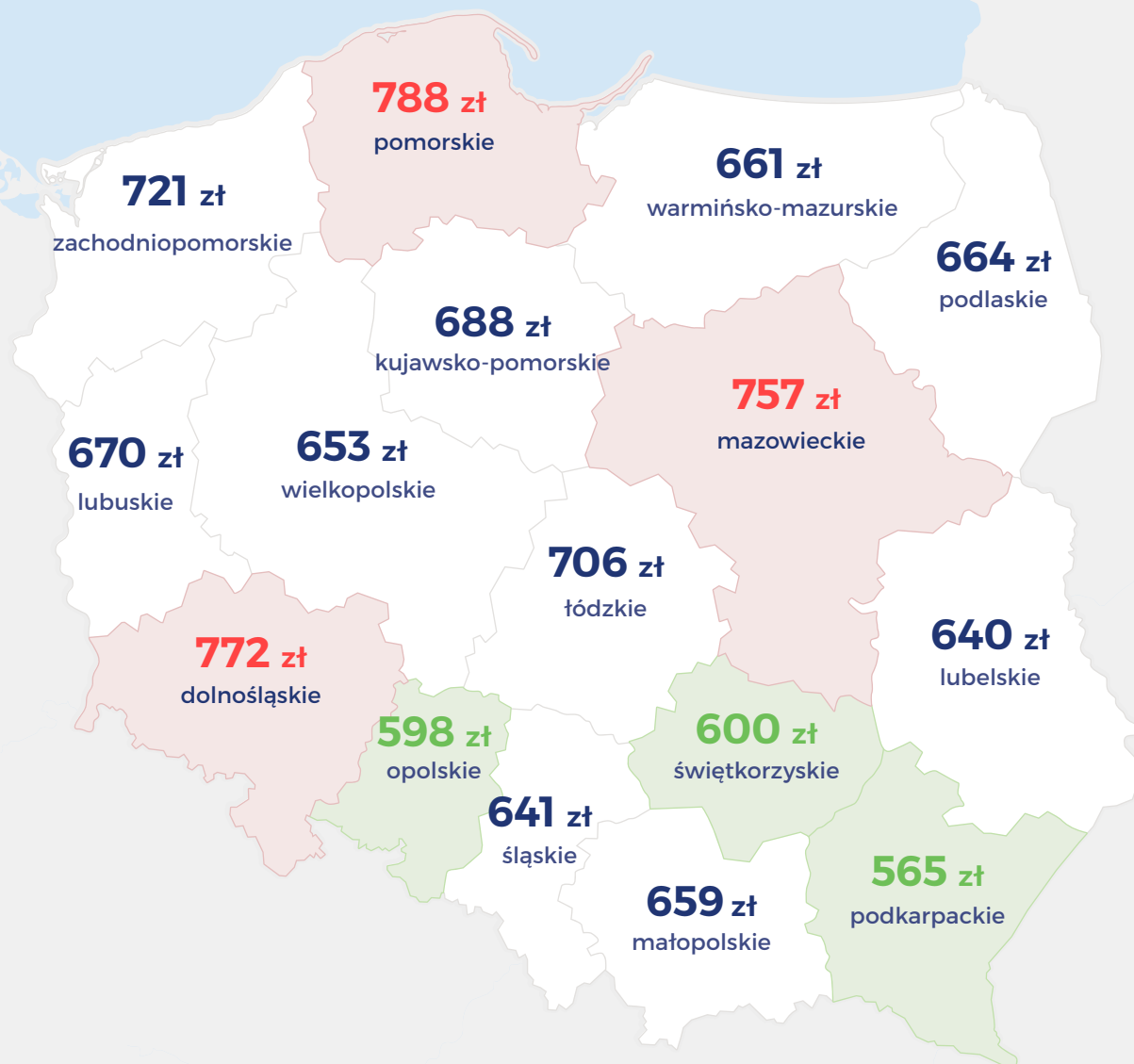
Porównanie kwartałów od początku 2018 r.



Przez cały 2018 rok ceny OC utrzymywały się na podobnym poziomie, a składki wzrosły nieznacznie jedynie między I i II kwartałem. Początek bieżącego roku przyniósł obniżki cen. W I kwartale 2019 r. średnia cena OC była niższa niż pod koniec roku ubiegłego.

mówi Tomasz Masajło, prezes porównywarki rankomat.pl

Gdzie płaciliśmy najwięcej za OC w I kwartale 2019 r.?



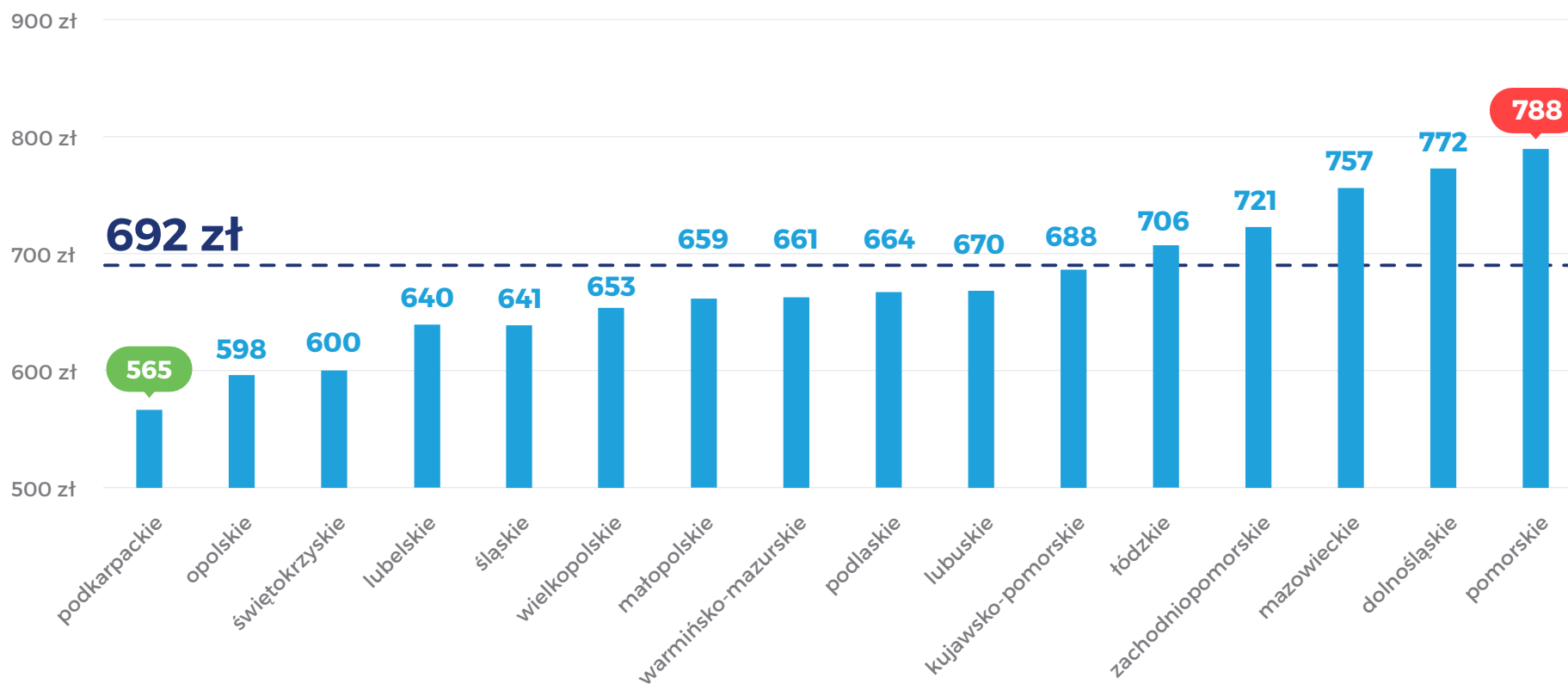
W I kwartale 2019 r. najwięcej za ubezpieczenie OC płacili mieszkańcy województw: pomorskiego, dolnośląskiego i mazowieckiego. Najtańsze OC mogli natomiast kupić kierowcy z woj. podkarpackiego, opolskiego i świętokrzyskiego. W najdroższym regionie (woj. pomorskie) ceny obowiązkowej polisy były wyższe aż o 39,5% od średnich cen OC w najtańszym województwie podkarpackim.

W których województwach w I kwartale 2019 r. odnotowano największe obniżki?

W I kwartale 2019 r. średnie ceny [ubezpieczenia OC](#) były niższe niż przed rokiem we wszystkich województwach. Obniżki w poszczególnych regionach wyniosły od -4,3% (woj. podlaskie) do -7,8% (woj. kujawsko-pomorskie oraz woj. wielkopolskie).

Województwo	Średnia cena OC - 2018 r. I kw.	Średnia cena OC - 2019 r. I kw.	Obniżka (%) rok do roku
wielkopolskie	708 zł	653 zł	- 7,8%
kujawsko-pomorskie	746 zł	688 zł	- 7,8%
podkarpackie	611 zł	565 zł	- 7,5%
dolnośląskie	831 zł	772 zł	- 7,1%
pomorskie	846 zł	788 zł	- 6,9%
mazowieckie	811 zł	757 zł	- 6,7%
warmińsko-mazurskie	707 zł	661 zł	- 6,5%
opolskie	636 zł	598 zł	- 6,0%
świętokrzyskie	638 zł	600 zł	- 6,0%
śląskie	681 zł	641 zł	- 5,9%
lubelskie	679 zł	640 zł	- 5,7%
lubuskie	708 zł	670 zł	- 5,4%
małopolskie	696 zł	659 zł	- 5,3%
zachodniopomorskie	759 zł	721 zł	- 5,0%
tódzkie	742 zł	706 zł	- 4,9%
podlaskie	694 zł	664 zł	- 4,3%

Odchylenia cen OC od średniej w poszczególnych województwach

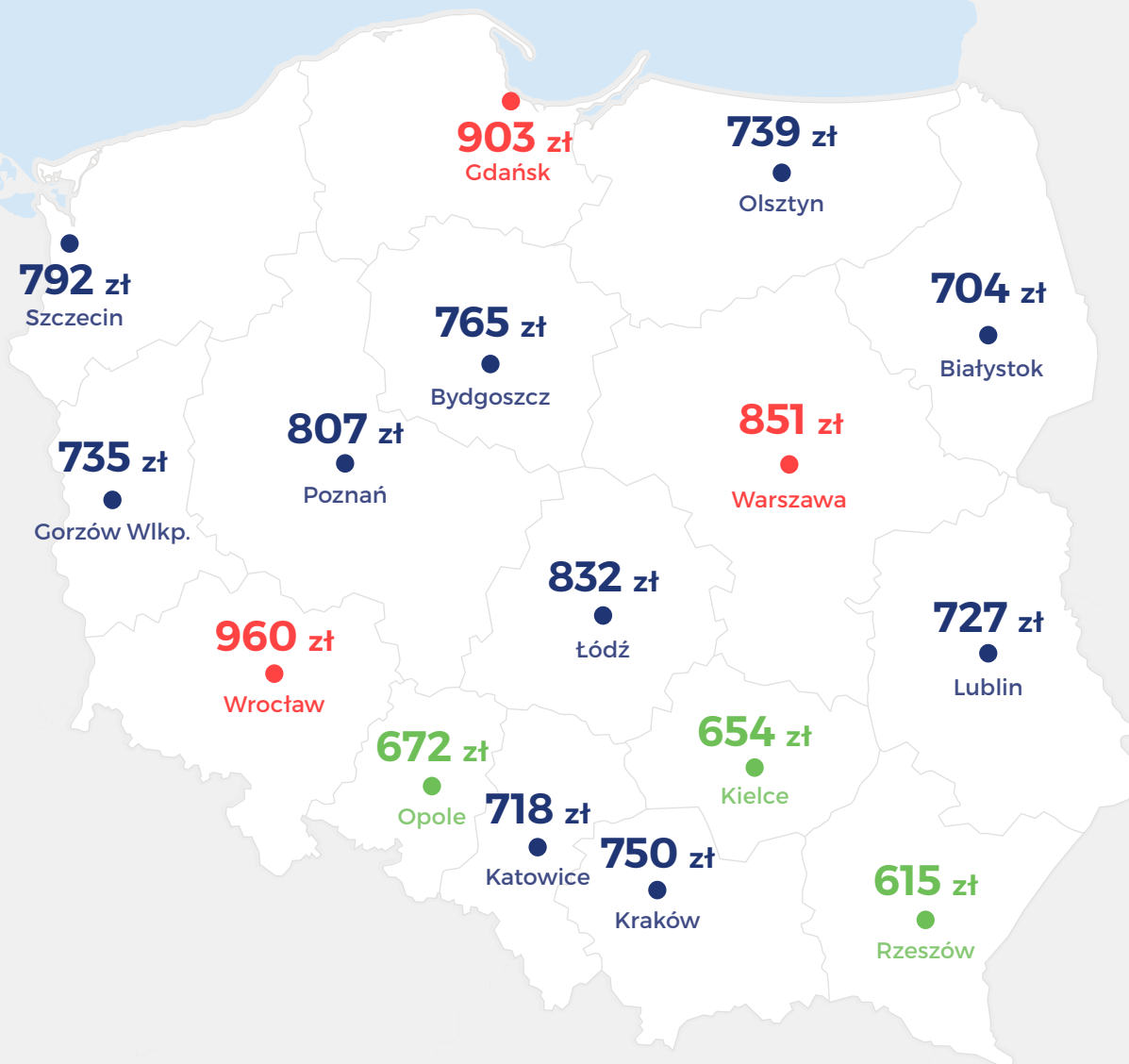


W I kwartale 2019 r. mieszkańcy pięciu województw płacili za OC więcej niż wyniosła średnia cena w kraju (692 zł). Największe odchylenia odnotowano w województwach: pomorskim (+13,9%), dolnośląskim (+11,6%) i mazowieckim (+9,4%). Najtańsze polisy mogli kupić mieszkańcy województw: podkarpackiego (-18,4%), opolskiego (-13,6%) i świętokrzyskiego (-13,3%).

W których miastach wojewódzkich OC było najdroższe w I kwartale 2019 r.?

W I kwartale 2019 r. najwięcej za obowiązkowe ubezpieczenie płacili kierowcy z Wrocławia, Gdańska i Warszawy. Są to miasta o dużym natężeniu ruchu, gęstości zaludnienia i liczbie aut przypadających na 1000 mieszkańców. Wszystkie te czynniki wpływają na większe ryzyko powstania szkody, co przekłada się właśnie na wyższe ceny ubezpieczenia OC.

mówi Urszula Pazio-Hrapkowicz,
dyrektor operacyjny rankomat.pl.

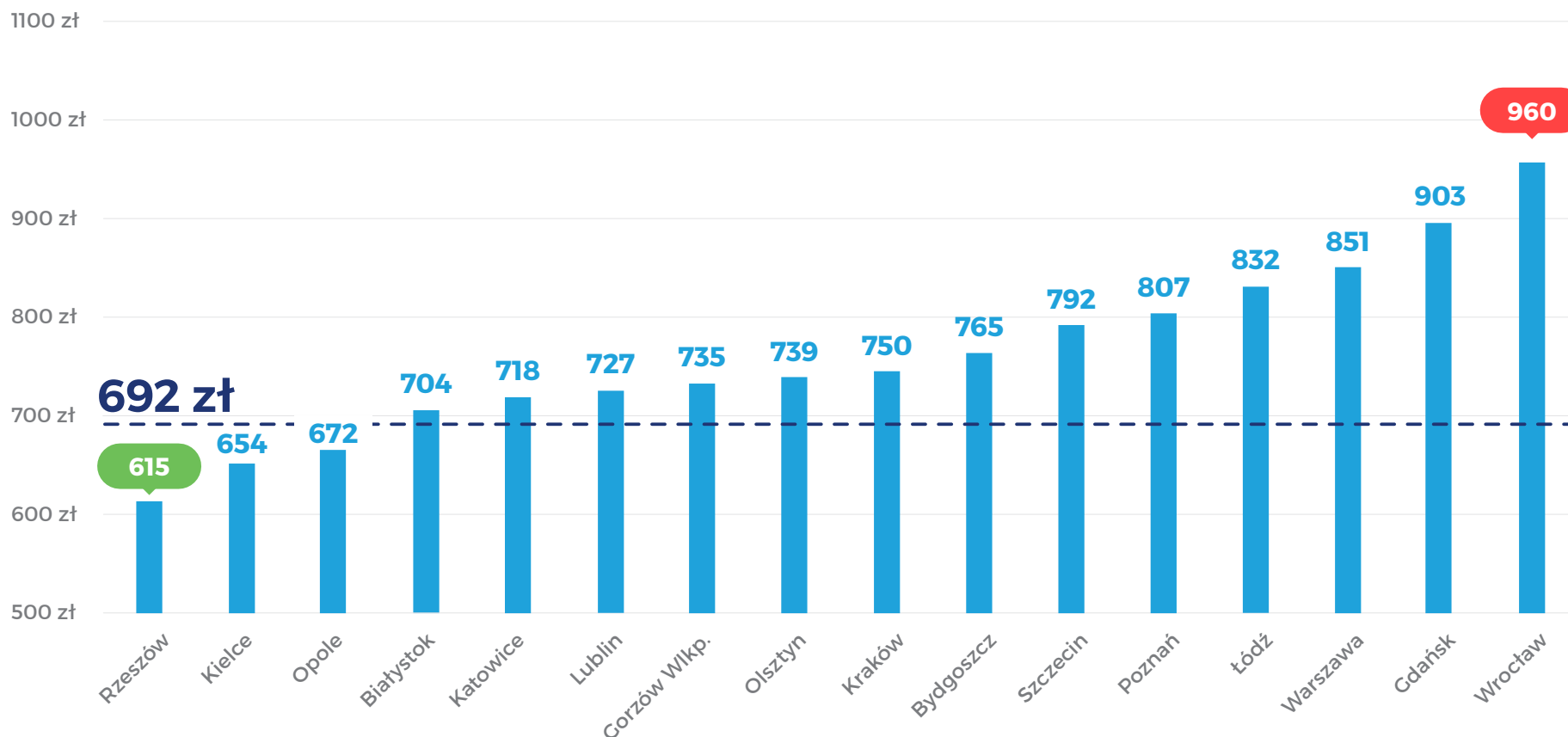


Obniżki cen OC w miastach wojewódzkich

We wszystkich miastach wojewódzkich ceny OC spadły w porównaniu do roku ubiegłego. W I kwartale 2019 r. największe obniżki dotyczyły mieszkańców Gdańska (-8,7%), Warszawy (-7,8%) i Wrocławia (-7,7%). W pozostałych miastach obniżki wyniosły od -2,3% (w Lublinie) do -7,0% (w Kielcach).






Miasto	Średnia cena OC - 2018 r. I kw.	Średnia cena OC - 2019 r. I kw.	Obniżka (%) rok do roku
Gdańsk	989 zł	903 zł	-8,7 %
Warszawa	923 zł	851 zł	- 7,8 %
Wrocław	1 040 zł	960 zł	- 7,7 %
Kielce	703 zł	654 zł	- 7,0 %
Szczecin	848 zł	792 zł	- 6,6 %
Bydgoszcz	817 zł	765 zł	- 6,4 %
Białystok	749 zł	704 zł	- 6,0 %
Rzeszów	653 zł	615 zł	- 5,8 %
Kraków	794 zł	750 zł	- 5,5 %
Gorzów Wlkp.	775 zł	735 zł	- 5,2 %
Łódź	878 zł	832 zł	- 5,2 %
Katowice	754 zł	718 zł	- 4,8 %
Poznań	846 zł	807 zł	- 4,6 %
Opole	694 zł	672 zł	- 3,2 %
Olsztyn	759 zł	739 zł	- 2,6 %
Lublin	744 zł	727 zł	- 2,3 %

Odchylenia cen od średniej w miastach wojewódzkich



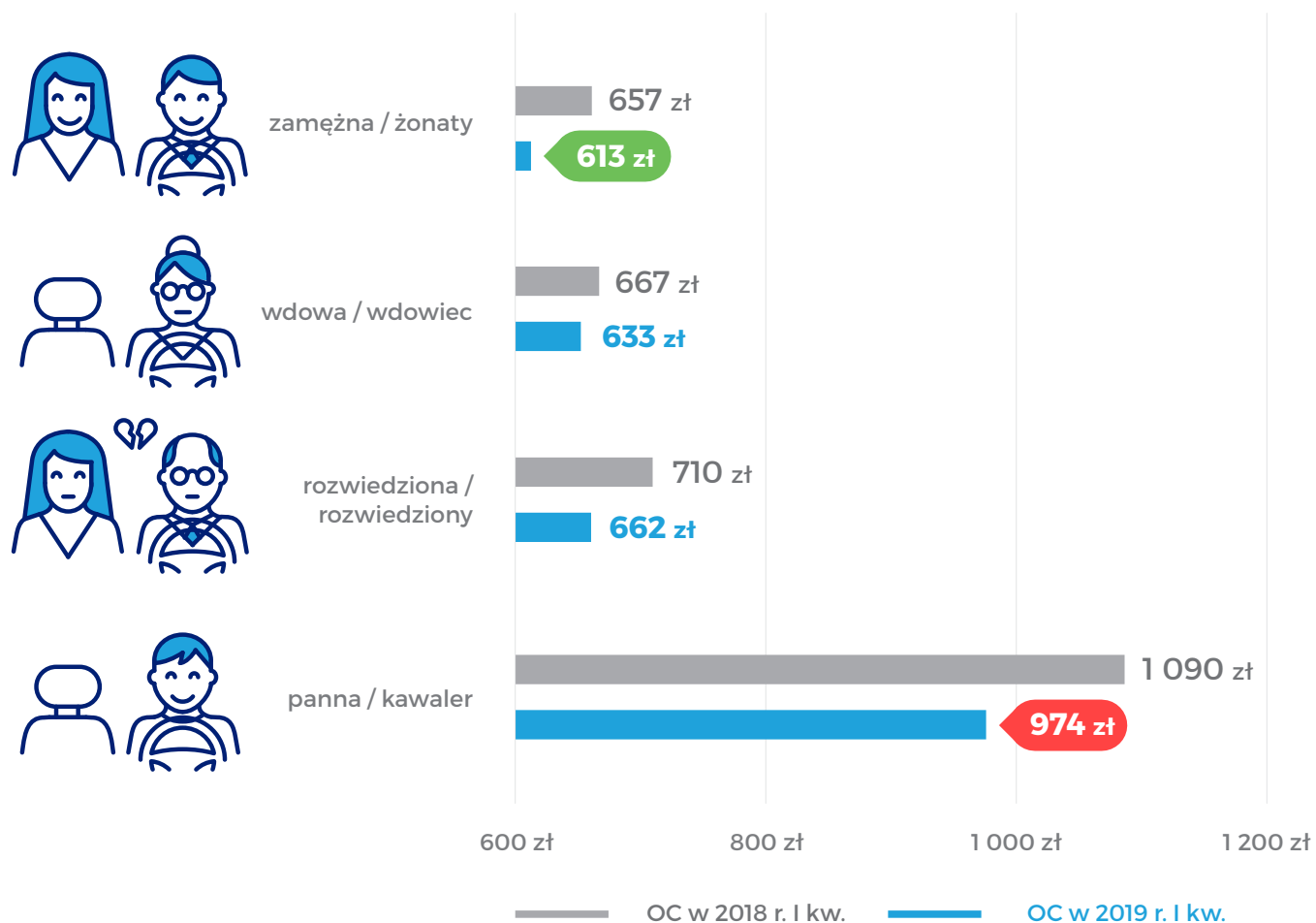
W najtańszym pod względem ceny OC mieście (Rzeszów) kierowcy płacili za obowiązkowe ubezpieczenie o 11,1% mniej niż wynosiła średnia cena w kraju (692 zł). Polisy tańsze od średniej mogli kupić także mieszkańcy Kielc (-5,5%) i Opola (-2,9%). W pozostałych miastach wojewódzkich koszt polisy był wyższy. W najdroższym mieście (Wrocław) na ubezpieczenie pojazdu trzeba było wydać aż 38,7% więcej od średniej ceny OC.

Cena OC a wiek kierowcy

Wiek kierowcy					
Wiek kierowcy	18 - 25 lat	26 - 35 lat	36 - 45 lat	46 - 55 lat	56 i więcej
Średnia cena OC 2018 r. I kw.	1936 zł	763 zł	646 zł	645 zł	626 zł
Średnia cena OC 2019 r. I kw.	1674 zł	725 zł	599 zł	605 zł	588 zł
Obniżka (%) rok do roku	↘ -13,5%	↘ -5,0%	↘ -7,3%	↘ -6,2%	↘ -6,1%

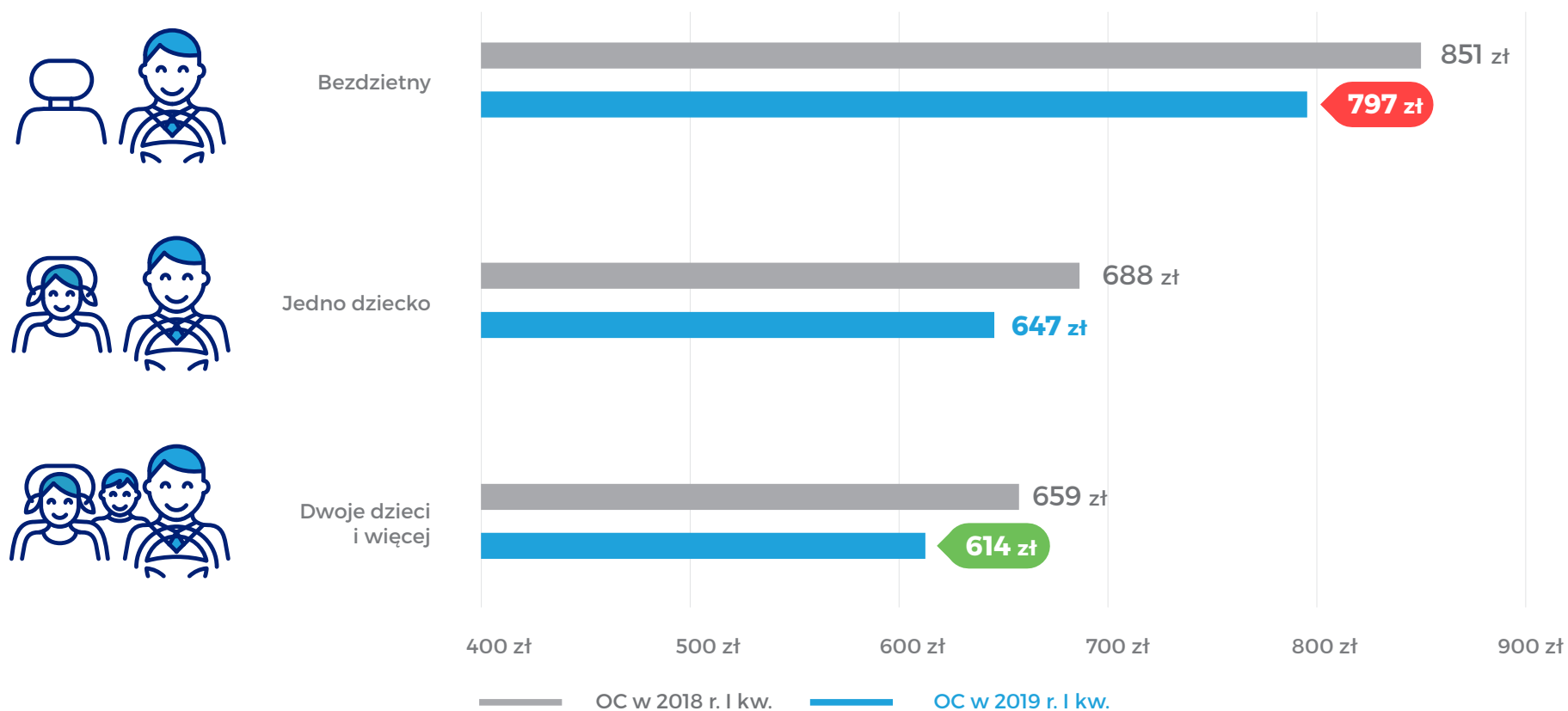
Z danych [porównywarki OC rankomat.pl](https://rankomat.pl) wynika, że w I kwartale 2019 r. najwięcej za OC płacili młodzi kierowcy (18-25 lat). Towarzystwa ubezpieczeniowe oferowały im ubezpieczenia aż o 184,7% droższe niż osobom z najstarszej grupy wiekowej (56 lat i więcej). Równocześnie, to właśnie w przypadku młodych kierowców ceny OC spadły najbardziej. Wydawali oni na obowiązkowe ubezpieczenie o 13,5% mniej niż w I kwartale 2018 r.

Cena OC a stan cywilny



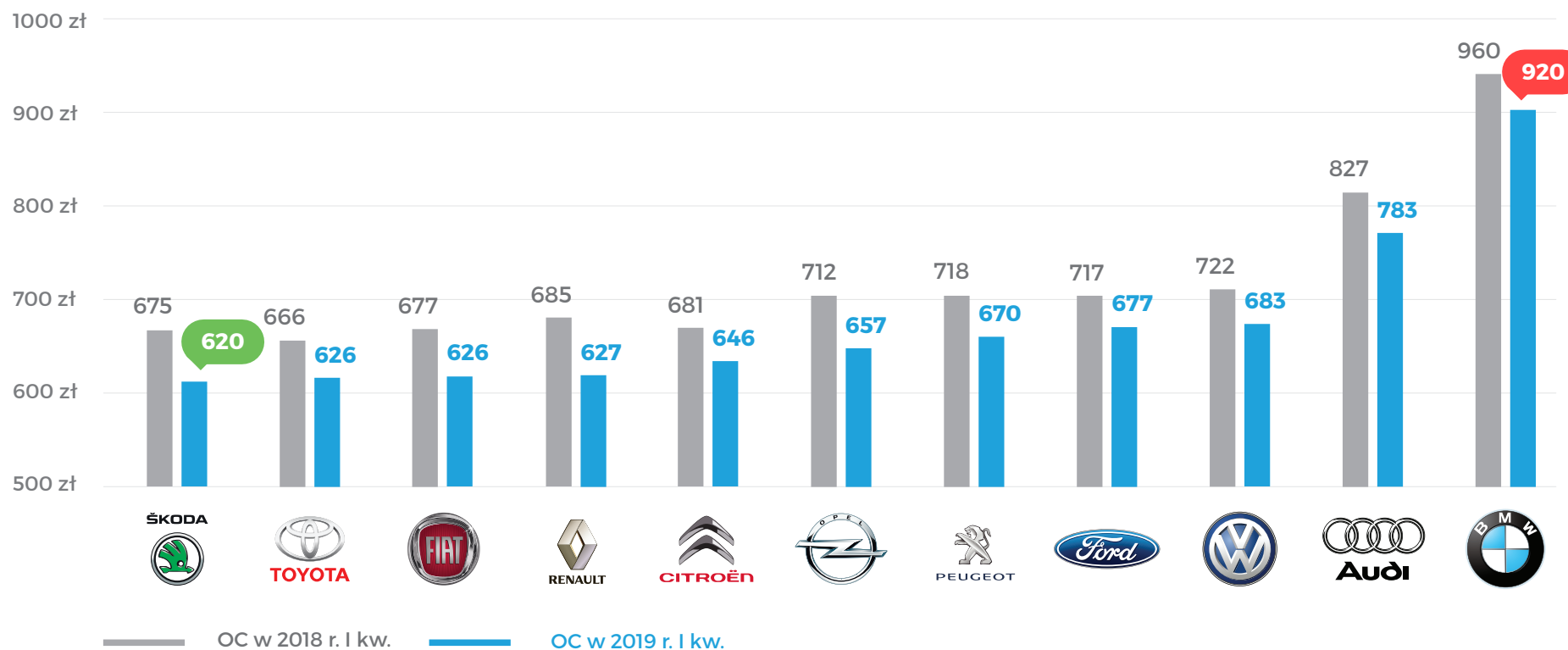
Najdroższe oferty OC na początku bieżącego roku ubezpieczyciele proponowali kawalerom i pannom - średnio 974 zł. Jednak w przypadku tej grupy, obniżka cen OC była największa i wyniosła -10,6%, w porównaniu do tego samego okresu w 2018 r. Najmniej na OC wydawały osoby będące w związkach małżeńskich.

Cena OC a liczba dzieci



Osoby bezdietne płaciły w pierwszych trzech miesiącach 2019 roku najwięcej za obowiązkowe ubezpieczenie. Polisa OC kosztowała je średnio 797 zł. Najmniej na ubezpieczenie wydawali rodzice co najmniej dwójki dzieci. Dotyczył ich także największy spadek cen OC w porównaniu do I kwartału 2018 roku (-6,8%).

Cena OC a marka ubezpieczanego pojazdu



Spośród 11 najczęściej ubezpieczanych marek samochodów w [porównywarce rankomat.pl](https://porownywarce.rankomat.pl), największe szanse na zakup taniego OC w I kwartale 2019 r. mieli właściciele pojazdów marki Skoda (620 zł), Fiat i Toyota (626 zł).



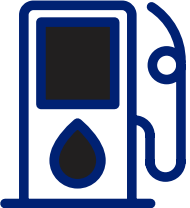


Najwięcej za ubezpieczenie samochodu płacili natomiast właściciele BMW. Towarzystwa ubezpieczeniowe proponowały im OC droższe o 32,9% od średniej ceny w kraju.

Cena OC a pojemność silnika

pojemność silnika						
OC w 2018 r. I kw.	579 zł	662 zł	725 zł	786 zł	968 zł	1 016 zł
OC w 2019 r. I kw.	521 zł	607 zł	671 zł	741 zł	944 zł	954 zł

W pierwszych trzech miesiącach 2019 r. najwięcej za OC płacili właściciele samochodów z największą pojemnością silnika. Obowiązkowe ubezpieczenie auta z silnikiem powyżej 3,0 l kosztowało średnio 83,1% więcej niż OC dla samochodu z silnikiem do 1,0 l.

Cena OC a rodzaj paliwa

					
	Benzyna	Benzyna + Gaz	Diesel	Benzyna/elektryczny	Elektryczny
Średnia cena OC 2018 r. I kw.	726 zł	807 zł	740 zł	819 zł	854 zł
Średnia cena OC 2019 r. I kw.	670 zł	741 zł	696 zł	676 zł	527 zł



Na montaż instalacji LPG decydują się głównie właściciele aut, którzy codziennie pokonują wiele kilometrów, w związku z czym są bardziej narażeni na udział w wypadku lub kolizji. Wyższe ryzyko ubezpieczeniowe skutkuje natomiast podwyższoną składką ubezpieczenia OC.

mówi Tomasz Kroplewski, kierownik ds. rozwoju sprzedaży rankomat.pl

Cena OC a liczba spowodowanych szkód



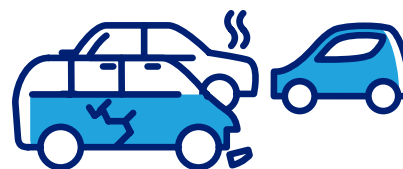
nie było

630 zł



była jedna

953 zł



były dwie

1 342 zł



były trzy

1 915 zł

Kierowcy, którzy w I kwartale 2019 roku deklarowali, że z ich ostatniej polisy OC była likwidowana jedna szkoda, płacili za obowiązkowe ubezpieczenie średnio 51,3% więcej niż osoby z bezszkodową historią OC. Koszt obowiązkowego ubezpieczenia dla sprawców trzech szkód był jeszcze wyższy. Płacili oni średnio o 204% więcej niż kierowcy deklarujący brak szkód.

Cena OC a płeć kierowcy

Kobiety w I kwartale 2019 r.



Płaciły średnio
702 zł za polisę OC

83,1% użytkowniczek
rankomat.pl

posiada prawo jazdy
co najmniej od 4 lat

62,9% kobiet
deklarowało brak szkód
w historii ubezpieczenia

Mężczyźni w I kwartale 2019 r.




Płacili średnio
690 zł za polisę OC

87,4% użytkowników
rankomat.pl

posiada prawo jazdy
co najmniej od 4 lat

66,1% mężczyzn
deklarowało brak szkód
w historii ubezpieczenia

Najtańsza polisa OC w I kwartale 2019 r.



260 zł



Volkswagen Golf z 1990 r.

diesel, poj. 1588 cm³,
kupiony w Polsce



Kierowca

ur. 1960 r., żonaty, bez dzieci,
zam. Beradz, woj. świętokrzyskie,
zniżki 60% w OC

Oferta

BENEFIA 
VIENNA INSURANCE GROUP

Autocasco - najważniejszy jest zakres polisy

Naprawa	Części	Amortyzacja	Udział własny	Cena OC + AC
kosztorys	zamienniki	0%	0 zł	762 zł *
kosztorys	zamienniki	65%	wypadek 1000 zł/ kradzież 10%	829 zł
kosztorys	zamienniki	0%	500 zł	956 zł
kosztorys	zamienniki	55%	0 zł	1 032 zł
kosztorys	zamienniki	0%	0 zł	1 239 zł
warsztat partnerski	zamienniki	0%	0 zł	1 557 zł
autoryzowany warsztat	oryginalne	0%	0 zł	2 085 zł

* AC mini - tylko kradzież i żywioły



Przy wyborze ubezpieczenia AC warto zwrócić szczególną uwagę na zakres ochrony polisy, a przede wszystkim na: sposób likwidacji szkody, wniesienie do umowy udziału własnego czy uwzględnianie amortyzacji części. Właściciel samochodu może regulować zakres AC według własnych potrzeb, wpływając jednocześnie na ostateczną cenę ubezpieczenia. mówi Urszula Pazio-Hrapkowicz, dyrektor operacyjny rankomat.pl

Kierowca młody i doświadczony - ile zapłacą w poszczególnych towarzystwach?

Każdy kierowca, bez względu na wiek, może otrzymać kilkanaście ofert ubezpieczenia OC na ten sam pojazd. Dzięki porównaniu ofert różnych towarzystw, może zaoszczędzić nawet kilkaset złotych. W przypadku młodych kierowców oszczędność może być jeszcze większa i wynieść aż kilka tysięcy złotych.



Ceny OC dla doświadczonego kierowcy

Krzysztof z Krakowa,
doświadczony kierowca, 40 lat.
Posiada dwoje dzieci
w wieku 4 i 8 lat. Ubezpiecza
samochód od 6 lat,
nie posiada żadnych szkód
w swojej historii ubezpieczenia.

Różnica między najtańszą
a najdroższą ofertą
wynosi **1 839 zł**.
Tyle zaoszczędził Krzysztof
dzięki porównaniu ofert.

rankomat.pl




AXA	515 zł
Aviva	658 zł
Gefion Insurance	853 zł
Allianz	1 210 zł
Uniqa	1 219 zł
Proama	1 358 zł
mtu24	1 362 zł
Generali	1 390 zł
Gothaer	2 354 zł

Źródło: Ceny na podstawie kalkulacji z dnia 18.03.2019 dla opisanego wyżej kierowcy, samochód Volkswagen Golf Comfortline z 2008 r., benzyna, poj. 1,6.

Ceny OC dla bardzo doświadczonego kierowcy

Andrzej z Warszawy,
doświadczony kierowca, 55 lat.
Posiada dwoje dzieci
w wieku 22 i 25 lat, ubezpiecza
samochód od ponad 10 lat.

Różnica między najtańszą
a najdroższą ofertą
wynosi **1 212 zł**.
Tyle zaoszczędził Andrzej
dzięki porównaniu ofert.



Benefia	702 zł
Aviva	786 zł
Link4	856 zł
Gefion Insurance	1 070 zł
Allianz	1 252 zł
Uniqa	1 280 zł
Proama	1 839 zł
Generali	1 882 zł
mtu24	1 914 zł

Ceny OC dla młodego kierowcy

Mateusz z Wrocławia,
młody kierowca, 22 lata.
Ubezpiecza się nie dłużej
niż 12 miesięcy i w okresie
pierwszego ubezpieczenia nie
spowodował żadnej szkody.

Różnica między najtańszą
a najdroższą ofertą
wynosi **4 212 zł**.
Tyle zaoszczędził Mateusz
dzięki porównaniu ofert.


rankomat.pl



Uniqa	2 906 zł
Allianz	2 917 zł
mtu24	2 998 zł
Benefia	3 118 zł
You Can Drive	3 190 zł
AXA	3 201 zł
Link4	4 432zł
Proama	4 676 zł
Gefion Insurance	6 040 zł
Aviva	7 118 zł

Ceny na podstawie kalkulacji z dnia 18.03.2019
dla opisanego wyżej kierowcy, samochód Seat Toledo
z 2000 r., benzyna, poj. 1.6.

Czytaj także:



[Kalkulator OC bez podawania danych - jak to działa?](#)



[Kary za brak OC w 2019 roku - zapłacisz więcej!](#)



[AC dla starego samochodu](#)

Raport RankING powstał w oparciu o dane zgromadzone przez [porównywarke ubezpieczeń komunikacyjnych rankomat.pl](#).

Do analizy posłużyły zapytania wykonane za pośrednictwem kalkulatora ubezpieczeń w okresie 01.01.2015 r. do 31.03.2019 r.

Analizowane ubezpieczenia oferowane były przez towarzystwa ubezpieczeń: Allianz, Aviva, AXA, Benefia, Gefion, Generali, Gothaer,

LINK4, MTU, Proama, UNIQA, You Can Drive.

Podawane ceny są medianami najniższych cen OC w rankingach prezentowanych po wypełnieniu [kalkulatora składek OC](#).

Rankomat.pl porównuje ceny ubezpieczeń [komunikacyjnych](#), [podróżnych](#), [nieruchomości](#) oraz [na życie](#) oferowane przez 29 towarzystw ubezpieczeniowych.

Właścicielem serwisu [rankomat.pl](#) jest:

Rankomat Sp. z o.o. Sp.k.
ul. Wolska 88, 01-141 Warszawa
e-mail: kontakt@rankomat.pl

Ranking i porównanie produktów ubezpieczeniowych opracowuje Ubezpieczenia Rankomat sp. z o.o. sp. k., będąca agentem.

Kontakt dla mediów:

Aleksandra Szczerbińska
Manager ds. PR

t: 690 000 018 e: media@rankomat.pl

rankomat.pl