

Raport RankING - rynek i ceny ubezpieczeń komunikacyjnych

Analiza III kwartału 2019 r.




Pod koniec 2017 roku ceny OC zaczęły spadać i trend ten utrzymał się w 2018 oraz 2019 roku.

Spadki cen obowiązkowego OC komunikacyjnego w III kwartale 2019 r. dotyczyły wszystkich właścicieli pojazdów. Jednak nie każdy kierowca mógł liczyć na takie same obniżki. Kto otrzymywał najkorzystniejsze oferty OC?

W poniższym raporcie prezentujemy, jak w III kwartale 2019 r. kształtowały się ceny obowiązkowego ubezpieczenia OC z uwzględnieniem rodzaju pojazdu oraz wieku kierowcy, miejsca zamieszkania, historii bezszkodowej jazdy, czy nawet stanu cywilnego.

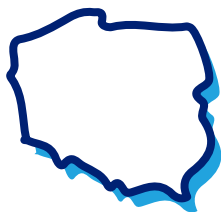
Rankomat opiera raport na największej bazie kalkulacji cen OC w Polsce. Dzięki temu może analizować zmiany z największą dokładnością ze wszystkich porównywarek ubezpieczeń.



Najniższe i najwyższe ceny OC w III kwartale 2019 r.

550 zł

podkarpackie



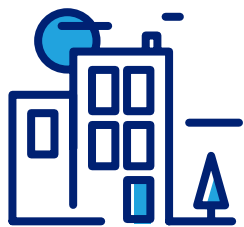
Województwa

783 zł

pomorskie

608 zł

Rzeszów



Miasta

935 zł

Wrocław

578 zł

36-45 lat




Grupy
wiekowe

1 360 zł

18-25 lat

614 zł

Renault



Marka
samochodu

887 zł

BMW

597 zł

matżeństwa




Stan
cywilny

926 zł

panny
i kawalerowie

686 zł



Średnia cena OC
w III kwartale 2019 r.

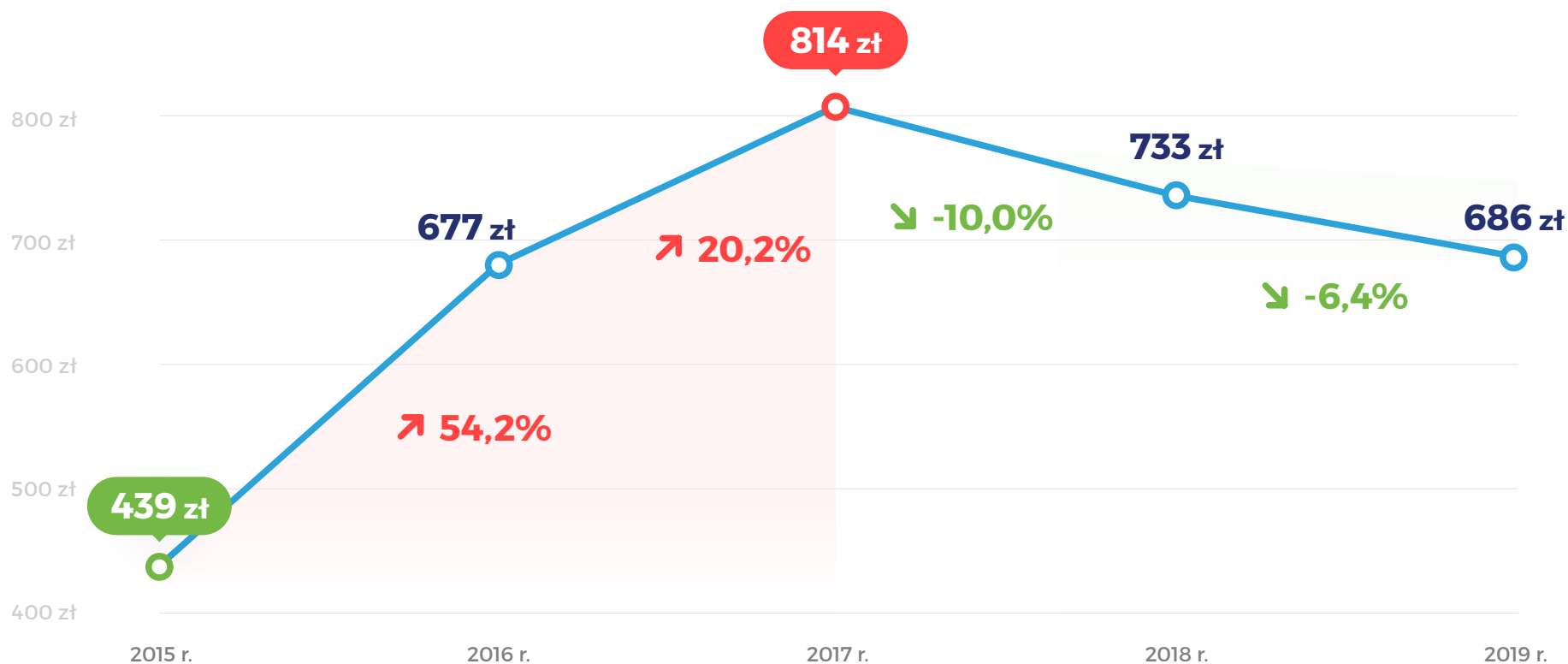
↘ -6,4%

w porównaniu
do III kwartału 2018 r.

Zmiany średnich cen OC

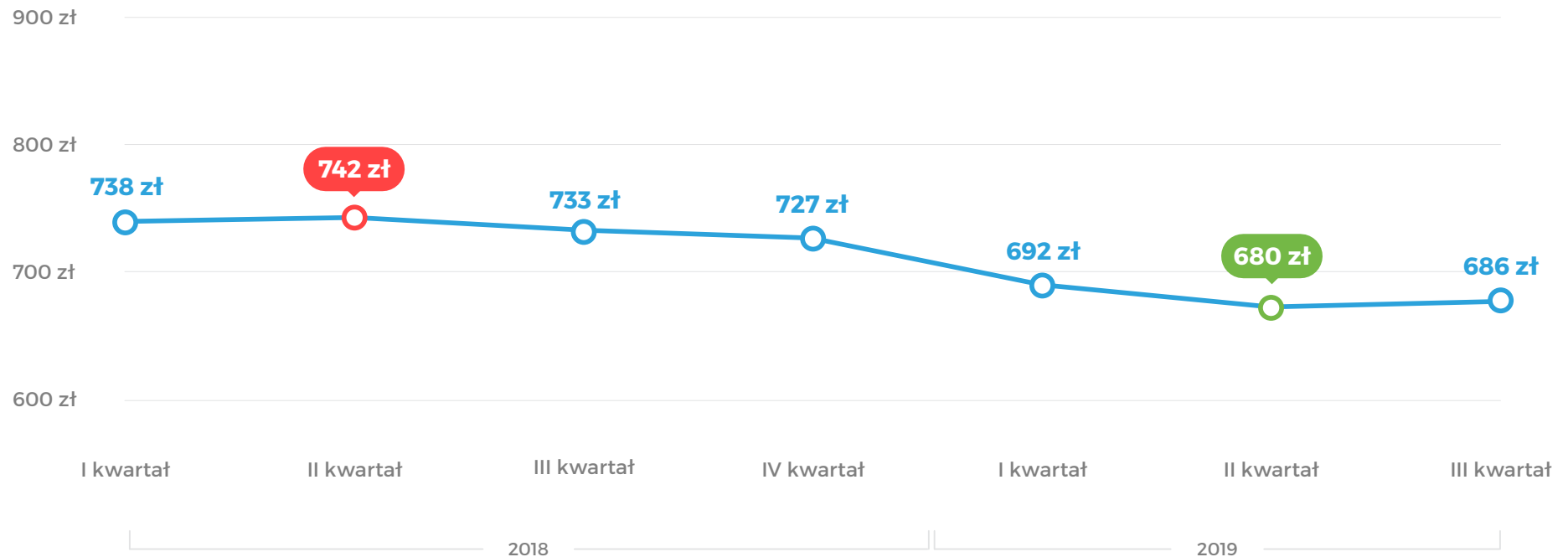
Analiza składek z III kwartału w latach 2015-2019

Od III kwartału 2015 r. do III kwartału 2017 r. ceny OC rosły bardzo dynamicznie, a podwyżki wyniosły 85,4%. Dopiero pod koniec 2017 roku ceny obowiązkowego ubezpieczenia zaczęły spadać. Taki trend utrzymał się również w latach 2018 i 2019. W III kwartale 2019 r. średnia składka OC jest o 6,4% niższa niż przed rokiem - wynika z danych rankomat.pl.



Średnia cena ubezpieczenia OC

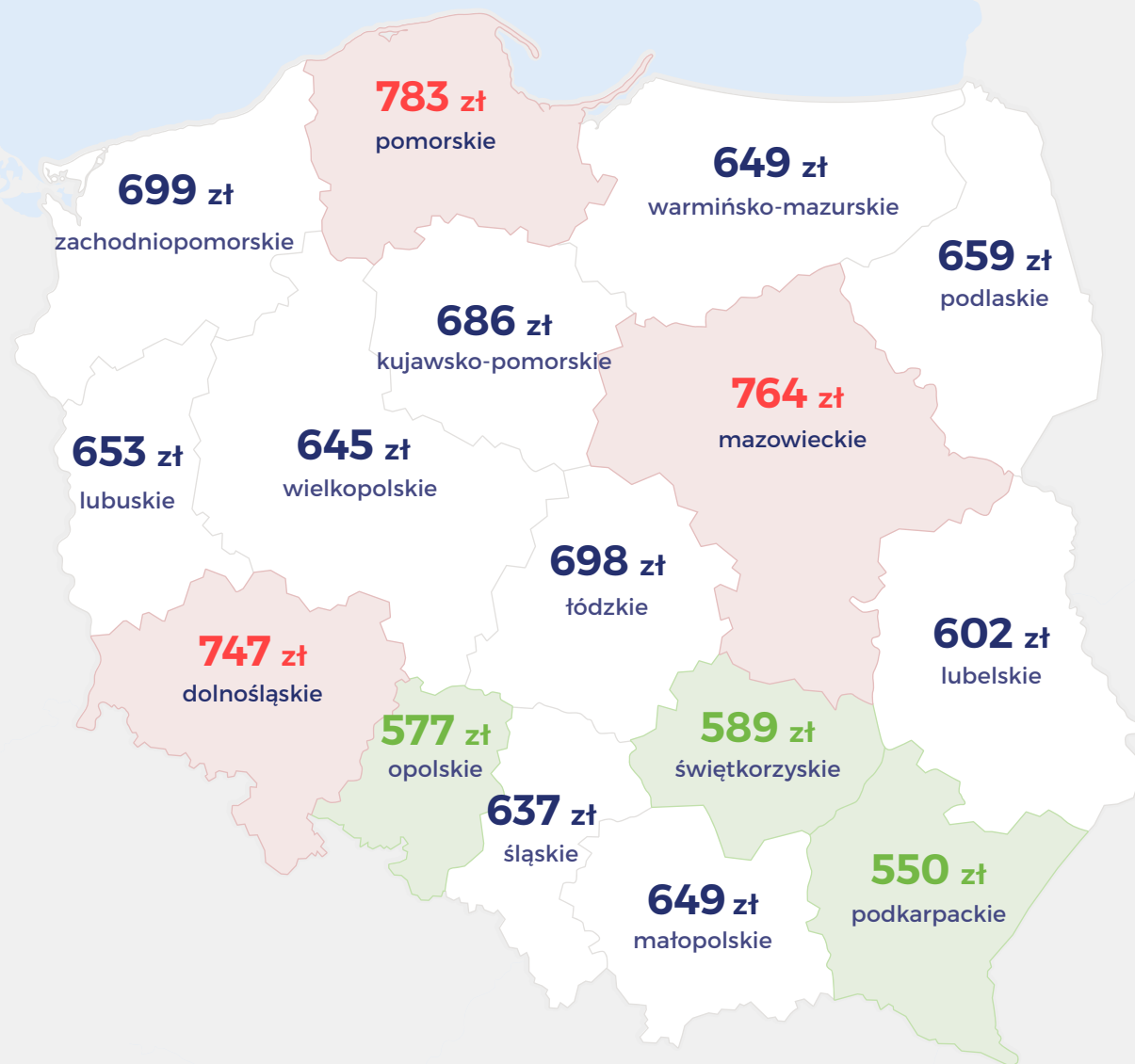
Porównanie kwartałów od 2018 r.



W 2018 roku średnie ceny OC utrzymywały się na podobnym poziomie, od 727 zł do 742 zł. W 2019 r. wysokość obowiązkowej składki spadła poniżej 700 zł. W III kwartale br. zaobserwowaliśmy wprawdzie nieznaczny podwyżkę cen OC, o 0,9% w stosunku do kwartału poprzedniego, jednak nic nie wskazuje na to, by w najbliższym czasie składki miały gwałtownie wzrosnąć.

mówi Tomasz Masajto, Prezes Zarządu Rankomat

Gdzie płaciliśmy najwięcej za OC w III kwartale 2019 roku?



W III kwartale 2019 roku najwięcej za OC płacili mieszkańcy województw: pomorskiego, mazowieckiego i dolnośląskiego. Najtańsze obowiązkowe polisy ubezpieczyciele proponowali właścicielom pojazdów zarejestrowanych w woj. podkarpackim, opolskim i świętokrzyskim.

Różnica cen OC między najdroższym województwem pomorskim (średnia cena OC 783 zł), a najtańszym województwem podkarpackim (550 zł) wyniosła 42%.

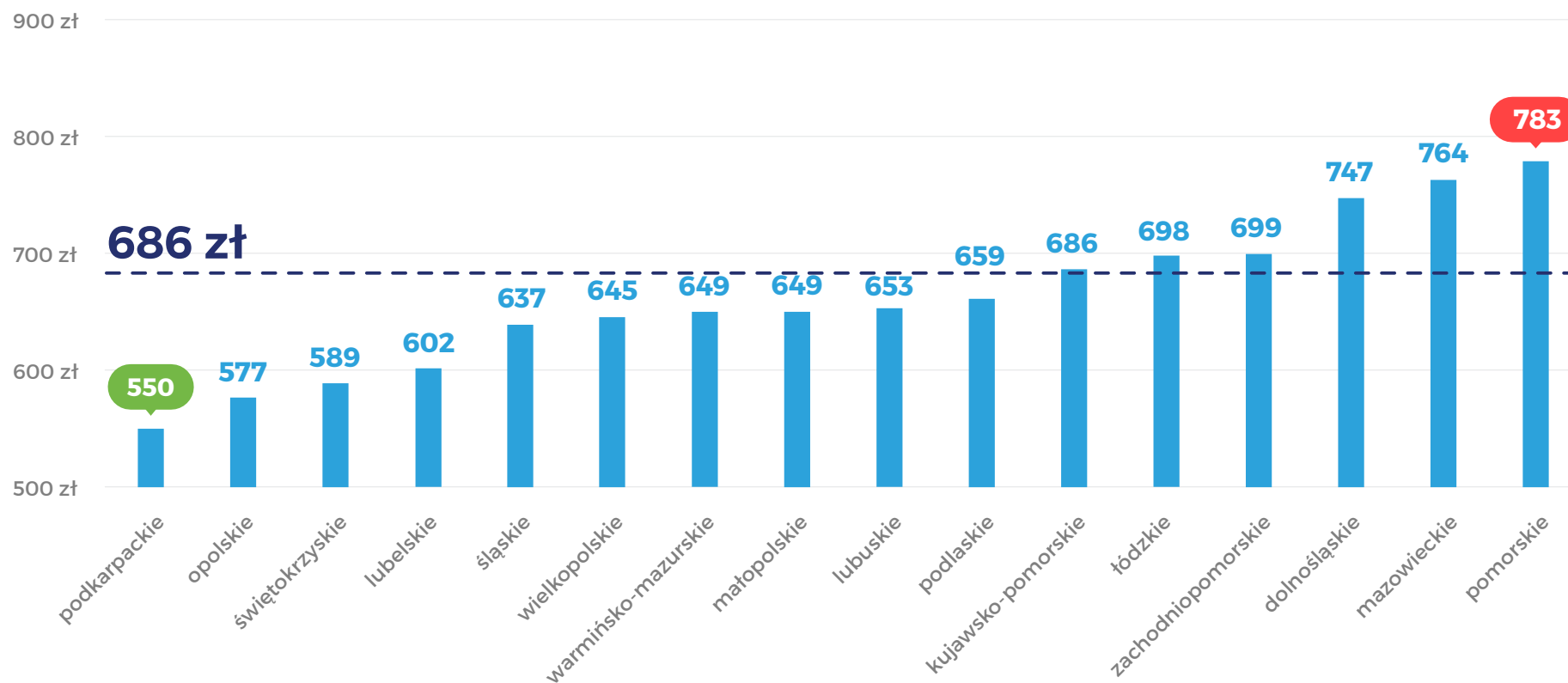
Obniżki cen OC w województwach

III kwartał 2018 r.
vs III kwartał 2019 r.

Kierowcy we wszystkich województwach płacili w III kwartale 2019 r. niższe składki niż przed rokiem. Największe spadki cen OC dotyczyły mieszkańców woj. lubelskiego: -11,6%. W pozostałych województwach obniżki wyniosły od -4,6% w woj. podlaskim do -8,8% w woj. opolskim – wskazują dane [porównywarki rankomat.pl](http://porownywarki.rankomat.pl)

Województwo	Średnia cena OC - III kwartał 2018 r.	Średnia cena OC - III kwartał 2019 r.	Obniżka (%) rok do roku
lubelskie	681 zł	602 zł	- 11,6 %
opolskie	633 zł	577 zł	- 8,8 %
podkarpackie	598 zł	550 zł	- 8,0 %
wielkopolskie	698 zł	645 zł	- 7,6 %
dolnośląskie	808 zł	747 zł	- 7,5 %
łódzkie	755 zł	698 zł	- 7,5 %
świętokrzyskie	636 zł	589 zł	- 7,4 %
małopolskie	697 zł	649 zł	- 6,9 %
lubuskie	699 zł	653 zł	- 6,6 %
pomorskie	837 zł	783 zł	- 6,5 %
kuj-pomorskie	731 zł	686 zł	- 6,2 %
warmińsko-mazurskie	690 zł	649 zł	- 5,9 %
śląskie	675 zł	637 zł	- 5,6 %
mazowieckie	807 zł	764 zł	- 5,3 %
zachodniopomorskie	735 zł	699 zł	- 4,9 %
podlaskie	691 zł	659 zł	- 4,6 %

Odchylenia cen OC od średniej krajowej w poszczególnych województwach w III kwartale 2019 r.



Największe odchylenia od średniej ceny OC w III kwartale 2018 r. odnotowano dla woj. podkarpackiego (-19,8%) i opolskiego (-15,9%). Najwięcej za obowiązkowe polisy OC płacili kierowcy z województwa pomorskiego (+14,1%), mazowieckiego (+11,4%) i dolnośląskiego (+8,9%).

Najczęściej ubezpieczane modele samochodów wg województw w III kwartale 2019 r.



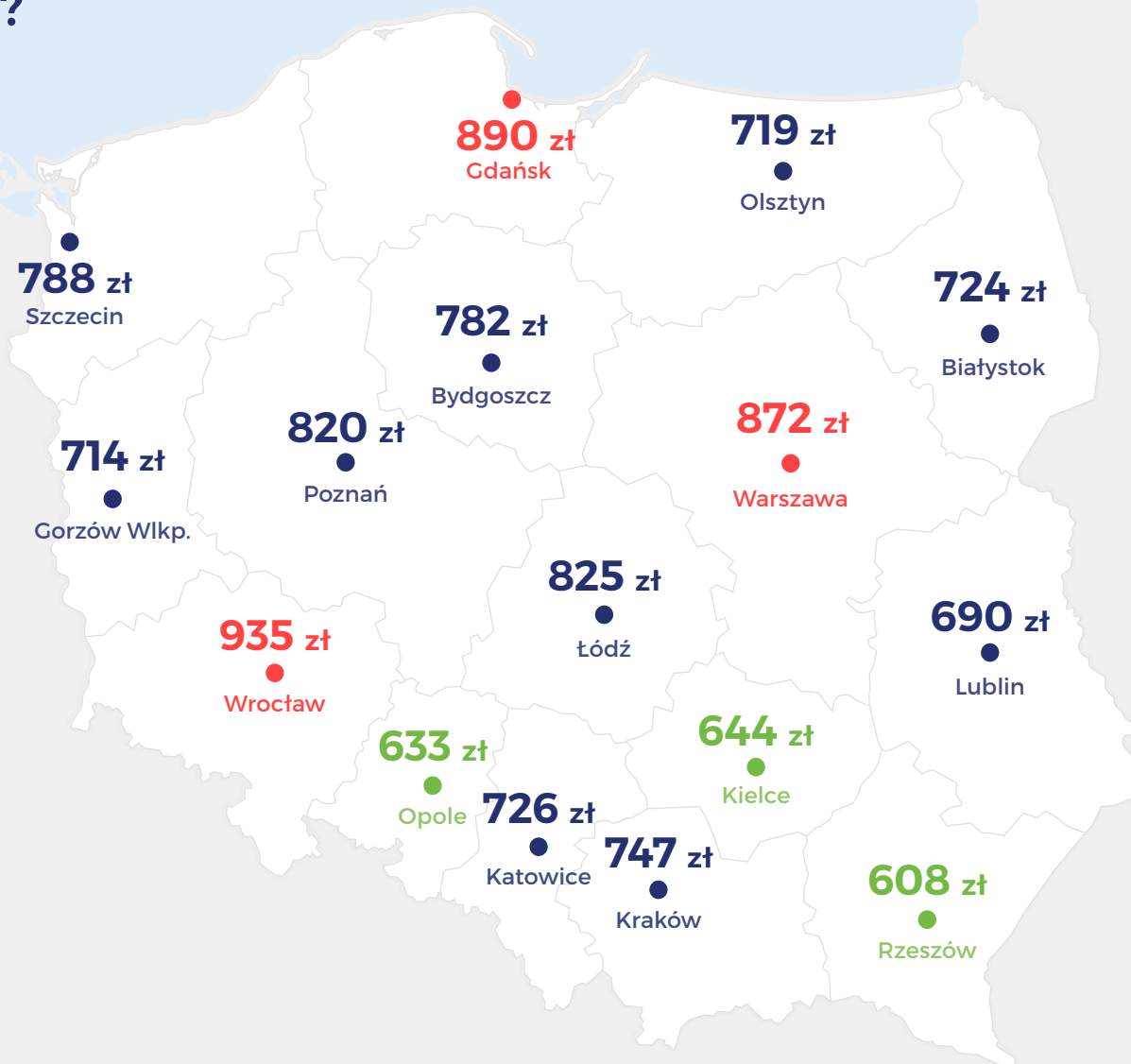
W III kwartale 2019 r. do najczęściej ubezpieczanych w naszym kraju samochodów należały: Volkswagen Golf, Volkswagen Passat, Opel Astra oraz Audi A4.

Na wschodzie Polski zdecydowana większość kierowców zgłaszała do obowiązkowego ubezpieczenia model Audi A4, natomiast w centralnej części naszego kraju większą popularnością cieszył się Opel Astra. Na Pomorzu i na zachodzie najwięcej osób ubezpieczało Volkswagena Golfa i Volkswagena Passata.

W których miastach wojewódzkich OC było najdroższe w III kwartale 2019 roku?

W III kwartale 2019 r. najwięcej za obowiązkowe OC płacili właściciele samochodów zarejestrowanych we Wrocławiu, Gdańsku i Warszawie. Najtańsze polisy kupowali natomiast mieszkańcy Rzeszowa, Opola i Kielc.

Różnica w średniej składce OC pomiędzy najtańszym (Rzeszów: 608 zł) a najdroższym miastem (Wrocław: 935 zł) wyniosła aż 53,8%.

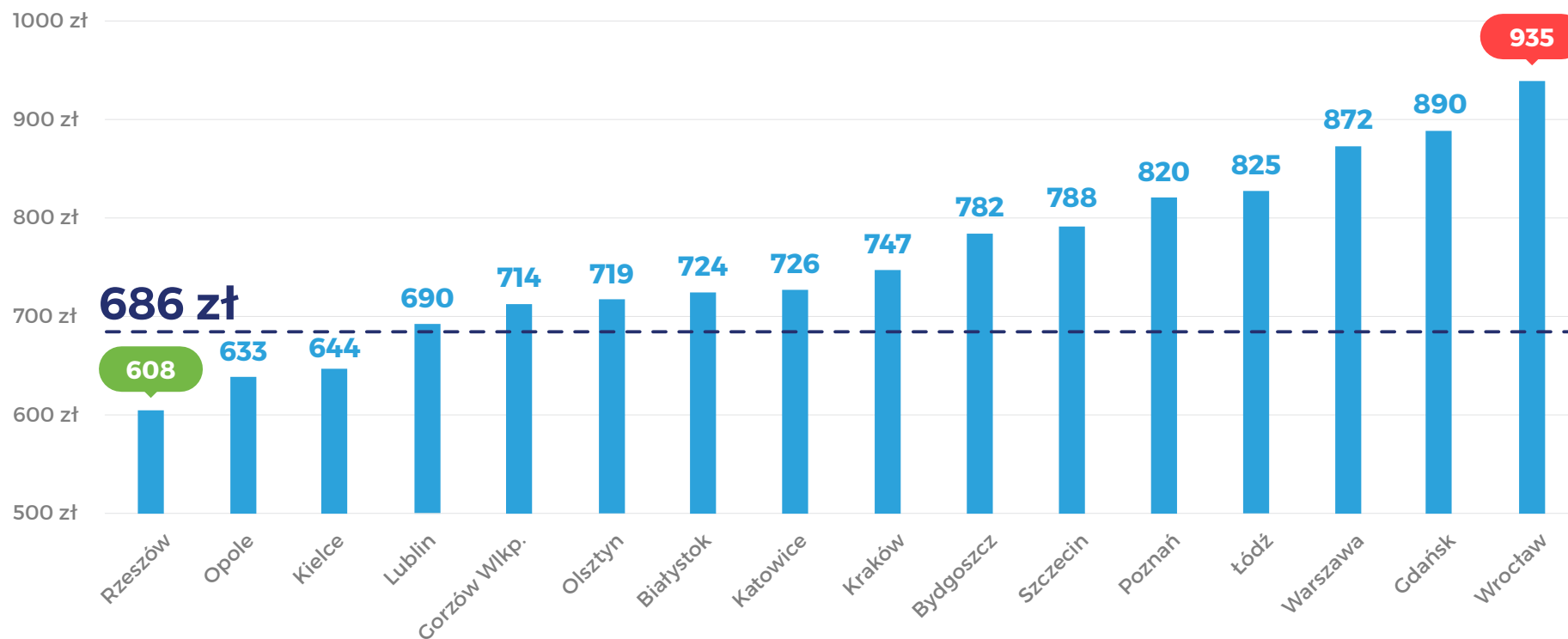


Obniżki cen OC w miastach wojewódzkich w III kwartale 2019 r.

Z analizy porównywarki rankomat.pl wynika, że w III kwartale 2019 roku we wszystkich miastach wojewódzkich średnie ceny OC były niższe niż przed rokiem. Obniżki wyniosły od -3,1% w Białymstoku do -11,2% w Lublinie.






Miasto	Średnia cena OC - III kwartał 2018 r.	Średnia cena OC - III kwartał 2019 r.	Obniżka (%) rok do roku
Lublin	777 zł	690 zł	-11,2 %
Opole	706 zł	633 zł	- 10,3 %
Łódź	893 zł	825 zł	- 7,6 %
Poznań	884 zł	820 zł	- 7,2 %
Wrocław	1 007 zł	935 zł	- 7,1 %
Kraków	802 zł	747 zł	- 6,9 %
Rzeszów	651 zł	608 zł	- 6,6 %
Olsztyn	767 zł	719 zł	- 6,3 %
Gdańsk	939 zł	890 zł	- 5,2 %
Kielce	679 zł	644 zł	- 5,2 %
Gorzów Wlkp.	749 zł	714 zł	- 4,7 %
Katowice	762 zł	726 zł	- 4,7 %
Bydgoszcz	815 zł	782 zł	- 4,0 %
Warszawa	902 zł	872 zł	- 3,3 %
Szczecin	815 zł	788 zł	- 3,3 %
Białystok	747 zł	724 zł	- 3,1 %

Odchylenia cen od średniej w miastach wojewódzkich w III kwartale 2019 r.



W miastach wojewódzkich, w których ceny OC były najniższe, odchylenia od średniej wynosiły: -11,4% (Rzeszów), -7,7% (Opole) i -6,1% (Kielce). Najwięcej do obowiązkowego ubezpieczenia auta dopłacali właściciele pojazdów zarejestrowanych we Wrocławiu (36,3% odchylenia od średniej), w Gdańsku (29,7%) oraz w Warszawie (27,1%).

Wiek kierowcy a cena OC w III kwartale 2019 r.

Wiek kierowcy	 18 - 25 lat	 26 - 35 lat	 36 - 45 lat	 46 - 55 lat	 56 i więcej
Średnia cena OC w III kwartale 2018 r.	1 709 zł	741 zł	641 zł	642 zł	623 zł
Średnia cena OC w III kwartale 2019 r.	1 360 zł	706 zł	578 zł	579 zł	579 zł
Obniżka (%) rok do roku	↘ -20,4%	↘ -4,7%	↘ -9,8%	↘ -9,8%	↘ -7,1%

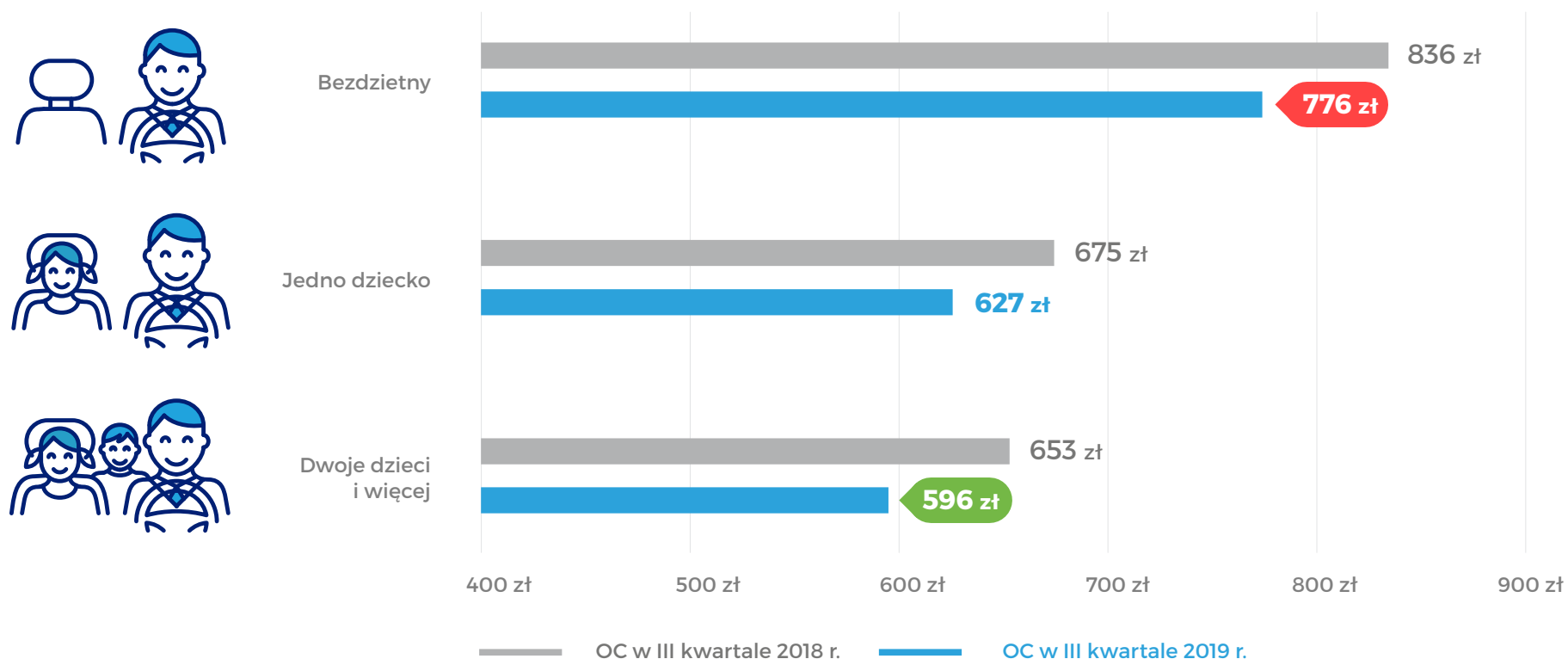
W III kwartale 2019 r. najczęściej za OC komunikacyjne płacili [kierowcy do 25. roku życia](#). Koszt polisy był dla nich wyższy od średniej ceny w kraju o 98,3%. Jednocześnie, to właśnie tej grupy wiekowej dotyczył największy spadek cen OC w porównaniu do roku poprzedniego (-20,4%).

Stan cywilny a cena OC w III kwartale 2019 r.



Panny i kawalerowie wydawali w III kwartale br. najwięcej na obowiązkowe polisy OC (926 zł). Tej grupy dotyczyła jednak największa obniżka cen, w porównaniu do III kwartału 2018 r. (-9,6%). Najtańsze oferty OC otrzymywały osoby żonate i zameżne. Ubezpieczyciele proponowali im ubezpieczenie tańsze o 13% od średniej ceny OC w całym kraju.

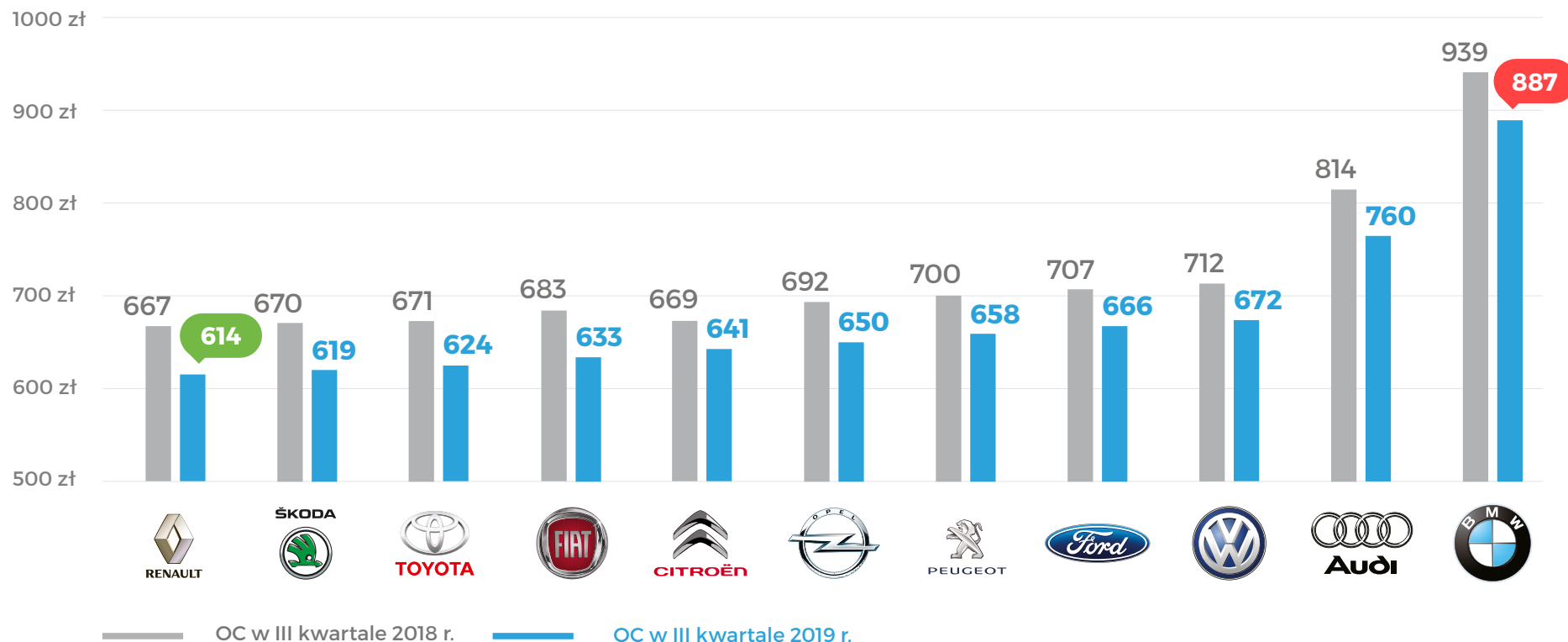
Liczba dzieci a cena OC w III kwartale 2019 r.



W III kwartale najwięcej za OC płacili osoby nieposiadające dzieci - średnio 776 zł. Rodzice dwójki lub większej liczby dzieci wydawali natomiast najmniej na obowiązkowe ubezpieczenie pojazdu - przeciętnie 596 zł. Tej grupy dotyczył także najwyższy spadek cen i to o -8,7% w porównaniu do III kwartału ubiegłego roku. Rodzice są zazwyczaj ostrożniejsi na drogach, a ubezpieczyciele doceniają to.

mówi Urszula Pazio - Hrapkowicz, Dyrektor Operacyjny Rankomat





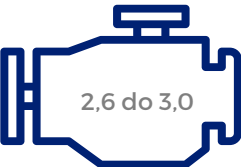

Marka pojazdu a cena OC w III kwartale 2019 r.



Spośród 11 [najczęściej ubezpieczanych w porównywarce rankomat.pl marek pojazdów](#), najwięcej za obowiązkowe ubezpieczenie płacili posiadacze samochodów marki BMW (887 zł) i Audi (760 zł). Najmniej na OC przeznaczali natomiast właściciele Renault (614 zł), Skody (619 zł) oraz Toyoty (624 zł).

W III kwartale 2019 r. właściciele wszystkich 11 marek płacili mniej za OC niż przed rokiem. Obniżki wyniosły od 4,2% (Citroen) do 7,9% (Renault).


Pojemność silnika a cena OC w III kwartale 2019 r.

pojemność silnika						
OC w III kwartale 2018 r.	572 zł	654 zł	727 zł	883 zł	985 zł	1 027 zł
OC w III kwartale 2019 r.	540 zł	615 zł	665 zł	725 zł	907 zł	933 zł

Posiadacze samochodów z największą [pojemnością silnika](#) (powyżej 3,0 l) wydawali na obowiązkowe polisy OC o 73% więcej niż kierowcy posiadający auta z najmniejszym silnikiem (do 1,0 l).

Właściciele wszystkich pojazdów otrzymywali jednak oferty OC tańsze niż przed rokiem. Obniżki wynosiły od 6,0% (pojemność silnika od 1,1 l do 1,5 l) do 17,9% (poj. od 2,0 l do 2,5 l).

Rodzaj paliwa a cena OC w III kwartale 2019 r.



W III kwartale 2019 r. najczęściej za OC komunikacyjne płacili posiadacze aut z instalacją LPG. Średni koszt ubezpieczenia wynosił w ich przypadku 732 zł. Najtańsze OC ubezpieczyciele proponowali właścicielom aut elektrycznych (550 zł).

Liczba spowodowanych szkód a cena OC w III kwartale 2019 r.



nie było

609 zł



była jedna

940 zł



były dwie

1 364 zł

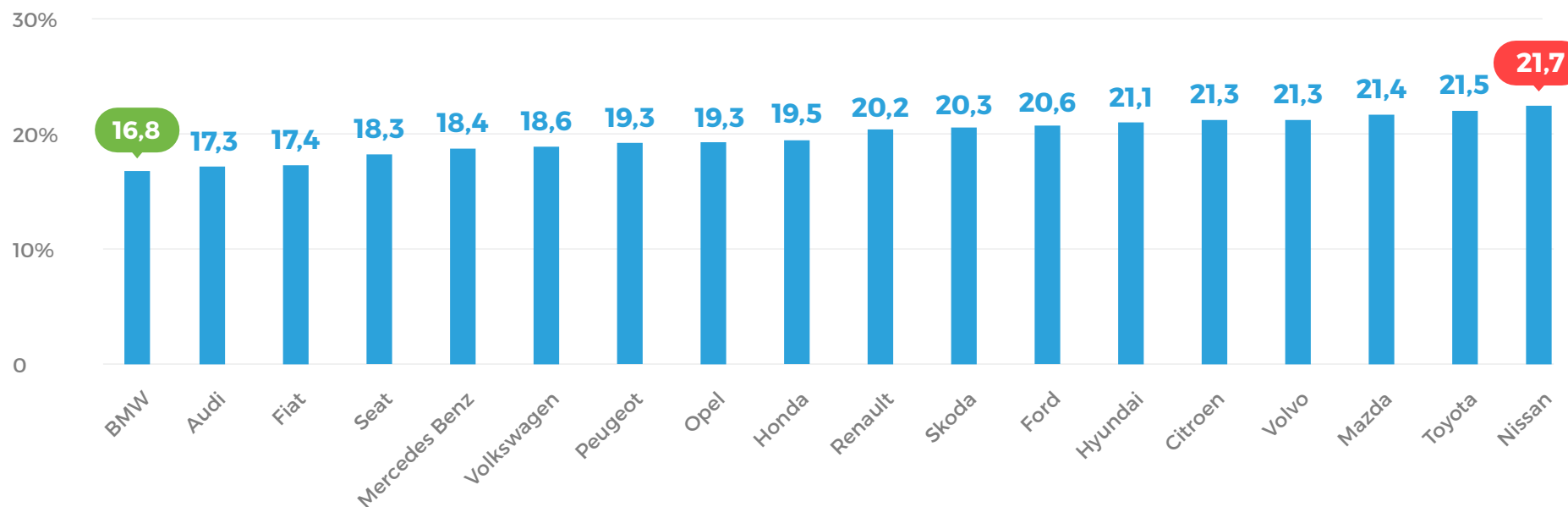


były trzy

2 015 zł

Właściciele pojazdów, którzy w III kwartale br. deklarowali brak szkód w swojej historii ubezpieczenia OC, wydawali na polisy OC średnio 609 zł. Osoby, które w ciągu ostatnich 12 miesięcy spowodowały jedną szkodę, płaciły za obowiązkowe OC 54% więcej. Sprawcom trzech szkód ubezpieczyciele proponowali natomiast OC droższe o 231% niż kierowcom bezszkodowym.

Kierowcy których marek deklarowali najwięcej szkód w III kwartale 2019 r.?



Przez ostatnie ćwierć wieku sporo się zmieniło. Statystyczny właściciel BMW to osoba w średnim wieku, która kupuje auto nowe lub kilkuletnie, ale z pewnego źródła i oczekuje komfortu i bezpieczeństwa, a nie sportowych emocji. Efekt? Znikoma „szkodowość” kierowców tej marki.

mówi Sebastian Sulowski, Redaktor Magazynu „Motor”

Płeć kierowcy a cena OC w III kwartale 2019 r.

Kobiety w III kwartale 2019 r.



Płaciły średnio
698 zł za polisę OC

**83% użytkowniczek
rankomat.pl**

posiada prawo jazdy
co najmniej od 4 lat

**63% kobiet
deklarowało brak szkód**
w historii ubezpieczenia

Mężczyźni w III kwartale 2019 r.



Płacili średnio
683 zł za polisę OC

**86% użytkowników
rankomat.pl**

posiada prawo jazdy
co najmniej od 4 lat

**66% mężczyzn
deklarowało brak szkód**
w historii ubezpieczenia

Modele samochodów z najtańszym OC w III kwartale 2019 r.




Wyprodukowane przed 1999 r.

Marka i model samochodu	Średnia cena OC	Najtańsza polisa
Trabant P601	379 zł	142 zł
Fiat 126p	450 zł	203 zł
Suzuki Vitara	450 zł	317 zł



Wyprodukowane w latach 1999-2008

Marka i model samochodu	Średnia cena OC	Najtańsza polisa
Smart	503 zł	250 zł
Suzuki SX4	606 zł	381 zł
Renault Scenic	607 zł	300 zł



Wyprodukowane w latach 2009-2019

Marka i model samochodu	Średnia cena OC	Najtańsza polisa
Nissan Note	479 zł	350 zł
Dacia Sandero	498 zł	260 zł
Suzuki Vitara	522 zł	300 zł



Podczas wyceny składki towarzystwa biorą pod uwagę nie tylko dane właściciela samochodu, ale również specyfikę samego pojazdu. Właściciel auta, względem którego zostanie określone najmniejsze ryzyko wystąpienia kolizji, może zapłacić bardzo niską składkę za ubezpieczenie. W III kwartale 2019 r., za pośrednictwem naszej porównywarki, tanie OC znaleźli zarówno właściciele tzw. oldtimerów, jak i najnowszych modeli samochodów.

mówi Tomasz Kroplewski, Kierownik ds. Rozwoju Sprzedaży Rankomat

Autocasco - najważniejszy jest zakres polisy

Naprawa	Części	Amortyzacja	Udział własny	Cena OC + AC
kosztorys	zamienniki	0%	0 zł	822 zł *
kosztorys	zamienniki	65%	wypadek 500 zł/ kradzież 10%	928 zł
kosztorys	zamienniki	0%	500 zł	958 zł
kosztorys	zamienniki	0%	0 zł	1 385 zł
warsztat partnerski	zamienniki	0%	0 zł	1 709 zł
autoryzowany warsztat	oryginalne	0%	0 zł	1 862 zł

* AC mini - tylko kradzież i żywoty

Podczas poszukiwania korzystnego [ubezpieczenia AC](#) warto zwrócić uwagę nie tylko na cenę polisy, ale przede wszystkim na sposób likwidacji szkody i zakres ochrony. Oferty poszczególnych firm są z reguły bardzo elastyczne, a cena polisy może ulec zmianie, w zależności od indywidualnych potrzeb klienta i ustaleń dotyczących zakresu AC.

Kierowca młody i doświadczony - ile zapłacą w poszczególnych towarzystwach?

Każdy kierowca, bez względu na wiek, może otrzymać kilkanaście ofert ubezpieczenia OC na ten sam pojazd. Dzięki porównaniu ofert różnych towarzystw może zaoszczędzić nawet kilkaset złotych. W przypadku młodych kierowców oszczędność może być jeszcze większa i wynieść aż kilka tysięcy złotych.



Cena OC dla młodego, doświadczonego i bardzo doświadczonego kierowcy (mężczyźni) w III kwartale 2019 r.



Mateusz z Wrocławia,
22 lata, bez dzieci,
Seat Toledo z 2000 r.

Zaoszczędził **1 337 zł**
dzięki porównaniu ofert



Krzysztof z Krakowa,
40 lat, dwoje dzieci,
Volkswagen Golf z 2008 r.

Zaoszczędził **1 683 zł**
dzięki porównaniu ofert



Andrzej z Warszawy,
lat 55, dwoje dzieci,
Ford Mondeo z 2010 r.

Zaoszczędził **1 342 zł**
dzięki porównaniu ofert

Allianz	2 217 zł
You Can Drive	2 401 zł
mtu24	2 408 zł
AXA	2 426 zł
Benefia	2 715 zł
Link4	2 968 zł
Proama	3 256 zł
Gefion	3 360 zł
Aviva	3 554 zł

AXA	555 zł
Aviva	622 zł
Link4	624 zł
Gefion	853 zł
Allianz	1 058 zł
Proama	1 207 zł
mtu24	1 278 zł
Generali	1 499 zł
Wiener	2 238 zł

Link4	691 zł
AXA	717 zł
Aviva	870 zł
Gefion	1 010 zł
Allianz	1 081 zł
Proama	1 611 zł
Benefia	1 662 zł
mtu24	1 826 zł
Generali	2 033 zł

Cena OC dla młodego, doświadczonego i bardzo doświadczonego kierowcy (kobiety) w III kwartale 2019 r.



Patrycja z Wrocławia,
22 lata, panna,
Citroen C2 z 2003 r.

Zaoszczędziła **3 978 zł**
dzięki porównaniu ofert

Benefia	2 027 zł
mtu24	2 073 zł
Allianz	2 434 zł
You Can Drive	2 632 zł
AXA	2 865 zł
Generali	3 437 zł
Link4	3 905 zł
Gefion	5 208 zł
Aviva	6 005 zł



Elżbieta z Warszawy,
40 lat, dwoje dzieci,
Ford Galaxy z 2013 r.

Zaoszczędziła **990 zł**
dzięki porównaniu ofert

Gefion	1 070 zł
Allianz	1 197 zł
Proama	1 407 zł
mtu24	1 464 zł
AXA	1 497 zł
Link4	1 860 zł
Aviva	1 866 zł
Benefia	1 883 zł
Generali	2 060 zł




Alicja z Krakowa,
56 lat, mężatka, bez dzieci,
Toyota Corolla z 2010 r.

Zaoszczędziła **1 723 zł**
dzięki porównaniu ofert

AXA	558 zł
Link4	660 zł
Aviva	725 zł
Gefion	789 zł
Allianz	1 044 zł
Proama	1 229 zł
mtu24	1 266 zł
Benefia	1 422 zł
Wiener	2 281 zł

Czytaj także:



[Kalkulator OC bez podawania danych - jak to działa?](#)



[Kary za brak OC w 2019 roku - zapłacisz więcej!](#)



[AC dla starego samochodu](#)

Raport RankING powstał w oparciu o dane zgromadzone przez [porównywarke ubezpieczeń komunikacyjnych rankomat.pl](#).

Do analizy posłużyły zapytania wykonane za pośrednictwem kalkulatora ubezpieczeń w okresie 01.01.2015 r. do 30.09.2019 r.

Analizowane ubezpieczenia oferowane były przez towarzystwa ubezpieczeń: Allianz, Aviva, AXA, Benefia, Gefion, Generali, Wiener,

LINK4, mtu24, Proama, UNIQA, You Can Drive.

Podawane ceny są medianami najniższych cen OC w rankingach prezentowanych po wypełnieniu [kalkulatora składek OC](#).

Rankomat.pl porównuje ceny ubezpieczeń [komunikacyjnych](#), [podróżnych](#), [nieruchomości](#) oraz [na życie](#) oferowane przez 29 towarzystw ubezpieczeniowych, a także kredytów, pożyczek i ofert GSM.

Właścicielem serwisu [rankomat.pl](#) jest:

Rankomat Sp. z o.o. Sp.k.
ul. Wolska 88, 01-141 Warszawa
e-mail: kontakt@rankomat.pl

Ranking i porównanie produktów ubezpieczeniowych opracowuje Ubezpieczenia Rankomat sp. z o.o. sp. k., będąca agentem.

Kontakt dla mediów:

Grzegorz Demczyszak
Specjalista ds. PR

t: 690 000 018 e: grzegorz.demczyszak@rankomat.pl

rankomat.pl