

Raport RankING - rynek i ceny ubezpieczeń komunikacyjnych


Podsumowanie 2019 r.



2019 rok to kolejny okres z niższymi cenami ubezpieczenia OC. Pierwszą znaczącą obniżkę cen OC odnotowaliśmy pod koniec 2017 roku. Po 2018 roku mogliśmy już mówić o długotrwałej stabilizacji. Trend ten utrzymał się również w ubiegłym roku.

W poniższym raporcie analizujemy wysokość oraz zmiany cen OC ze względu na miejsce zamieszkania kierowcy, jego wiek oraz historię ubezpieczenia. Przedstawiamy również informacje dotyczące składek OC i AC dla wybranych modeli samochodów, pojemności silnika oraz rodzaju tankowanego paliwa.

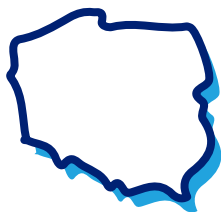
Nasz raport opiera się na największej bazie kalkulacji cen OC w Polsce. Dzięki temu może analizować zmiany z największą dokładnością ze wszystkich porównywarek ubezpieczeń.



Najniższe i najwyższe ceny OC w 2019 roku

556 zł

podkarpackie



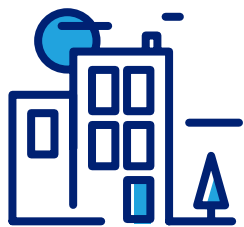
Województwa

779 zł

pomorskie

614 zł

Rzeszów



Miasta

939 zł

Wrocław

561 zł

57 lat




Wiek kierowcy

1 965 zł

19 lat

614 zł

Skoda



Marka
samochodu

896 zł

BMW

601 zł

mężatka/żonaty




Stan
cywilny

957 zł

panna/kawaler

689 zł



Średnia cena OC
w 2019 roku

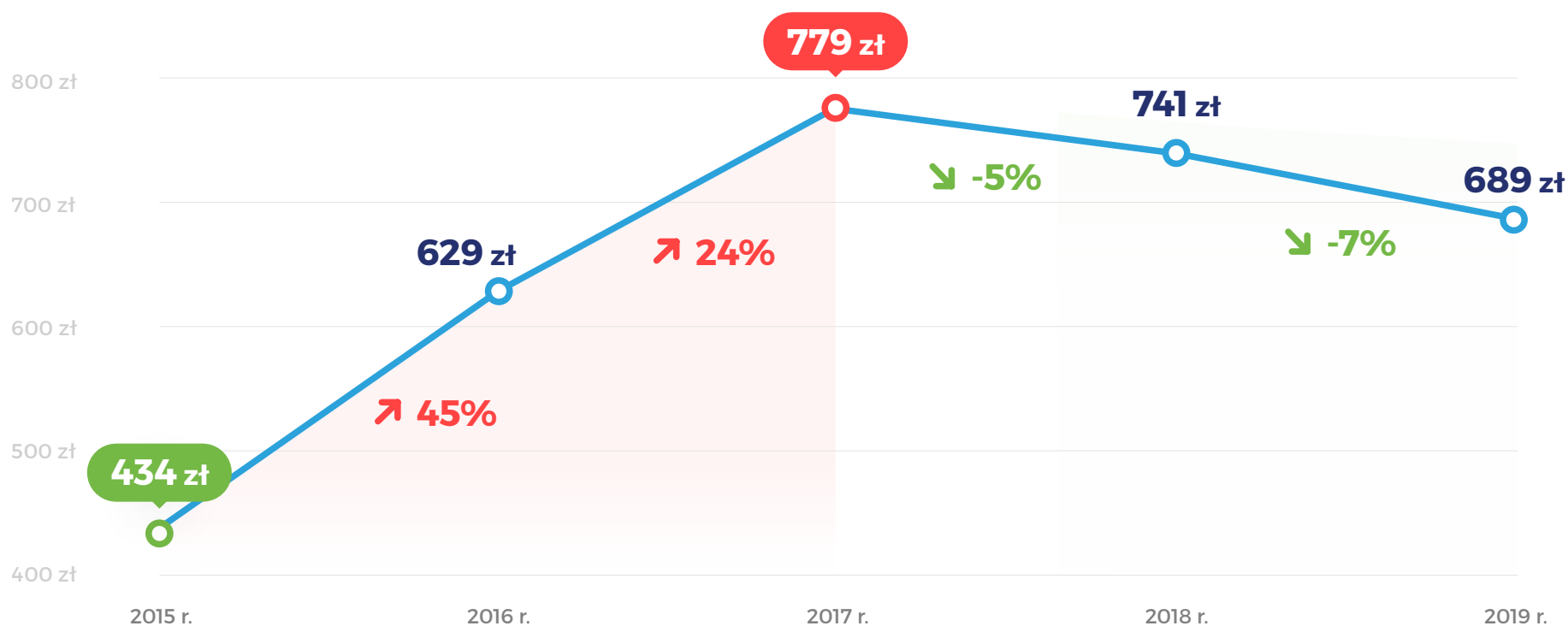
↘ -7%

w porównaniu
do 2018 r.

Zmiany średnich cen OC

Analiza składek w latach 2015-2019

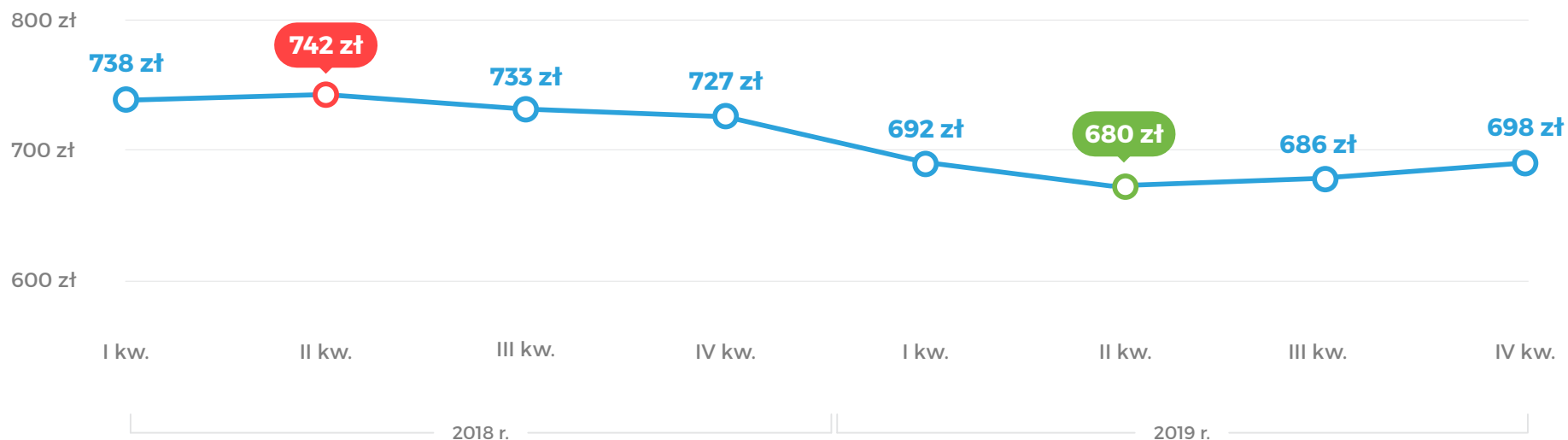
Dynamika podwyżek cen OC była największa w 2016 roku, kiedy to ceny polis wzrosły średnio o 45% w porównaniu z rokiem 2015. Pierwsze obniżki odnotowaliśmy w ostatnim kwartale 2017 roku. W 2018 r. kierowcy płacili za OC średnio o 5% mniej niż rok wcześniej. W ubiegłym roku koszt obowiązkowej polisy zmniejszył się o kolejne 7%.



Średnia cena ubezpieczenia OC

Porównanie kwartałów od początku 2018 r.

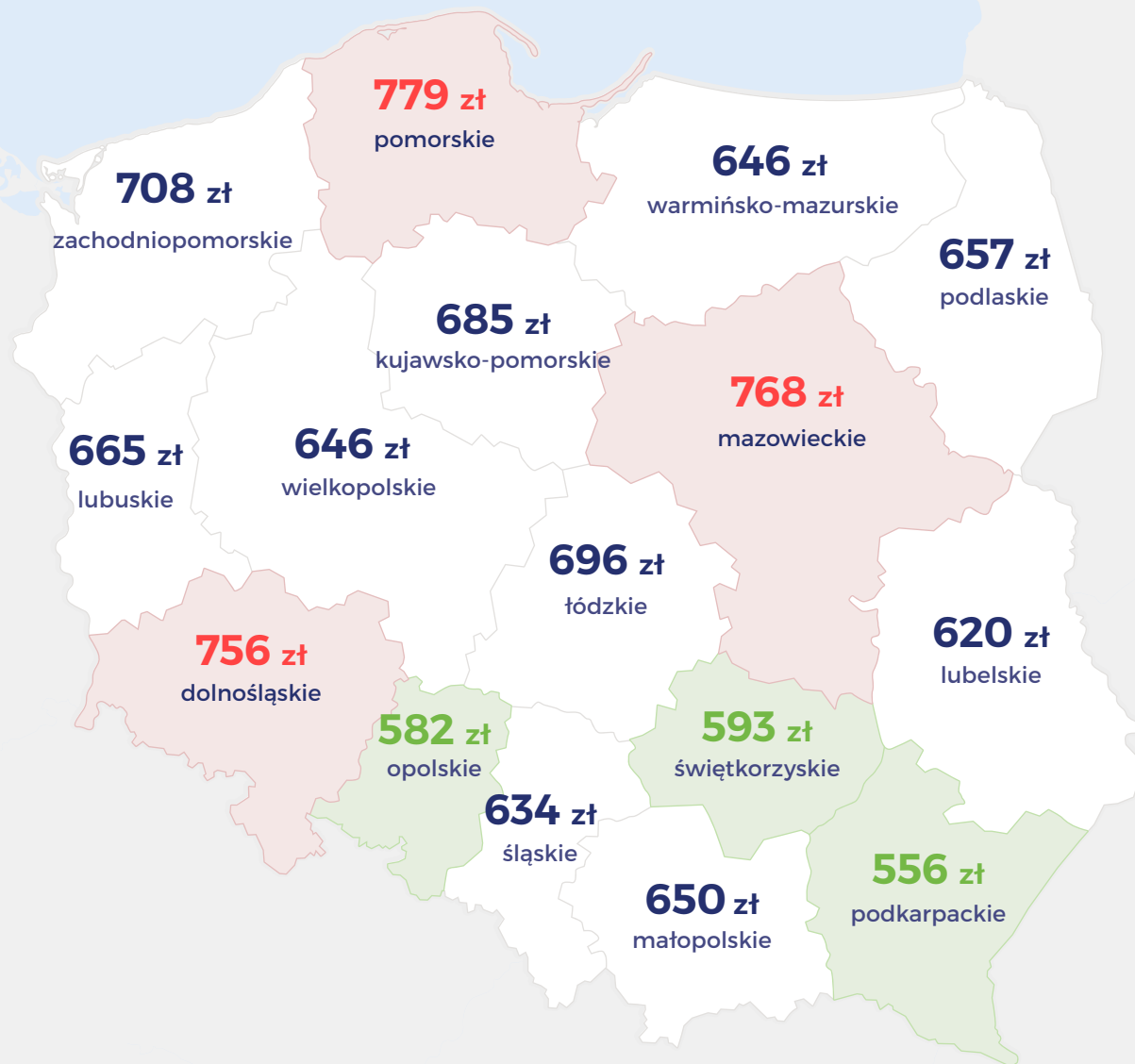
W 2018 roku obowiązkowe ubezpieczenie pojazdu kosztowało średnio od 727 zł do 742 zł. Na początku ubiegłego roku kierowcy otrzymywali oferty OC tańsze o ok. 5% w porównaniu do IV kwartału 2018 r. W całym 2019 r. średni koszt polisy OC nie przekroczył 700 zł.



Przez ostatnie dwa lata średnie składki OC utrzymywały się na porównywalnym poziomie. Choć w III i IV kwartale 2019 r. OC nieznacznie podrożało, to biorąc pod uwagę cały analizowany okres, można przyjąć, że w najbliższej przyszłości ceny obowiązkowego ubezpieczenia nie będą gwałtownie rosnąć.

mówi Tomasz Masajto, Prezes Zarządu Rankomat

Gdzie płaciliśmy najwięcej za OC w 2019 roku?



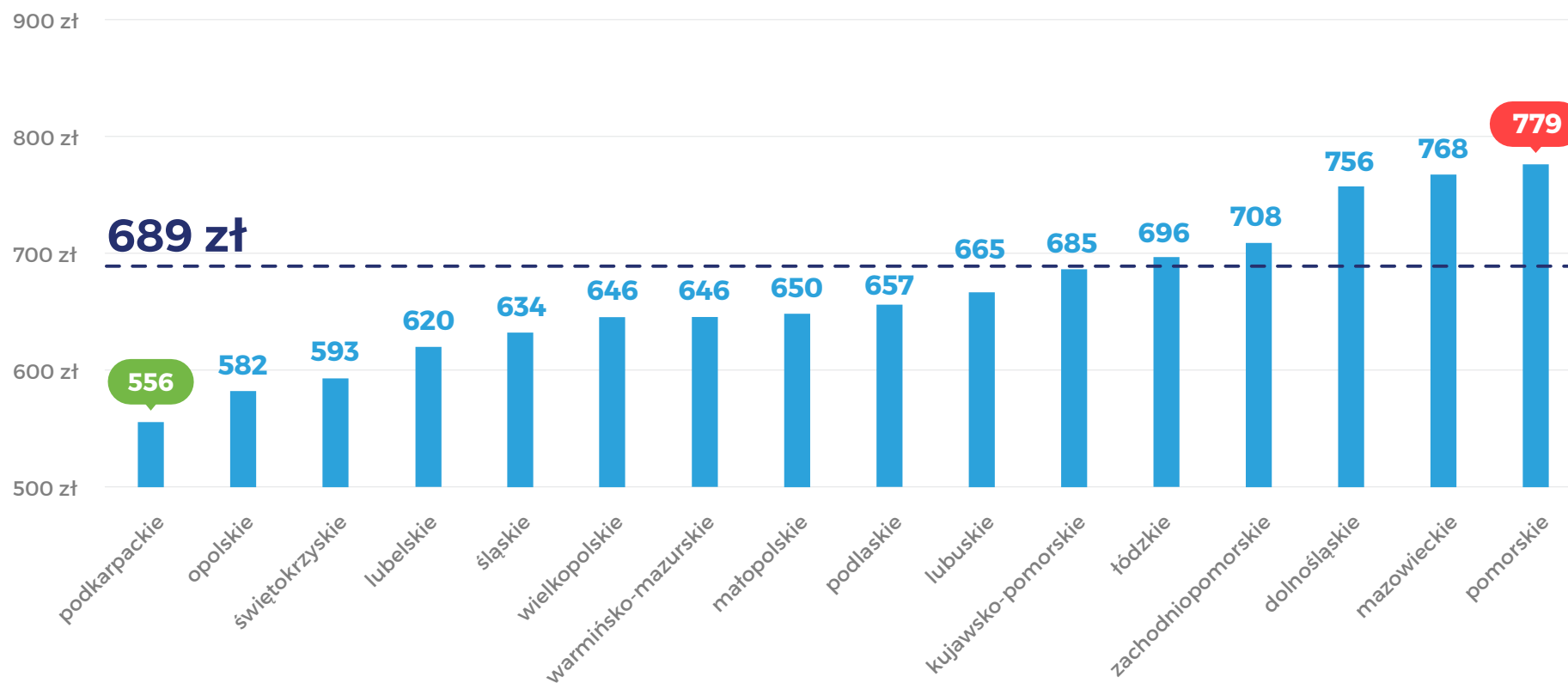
W 2019 roku najwięcej za obowiązkowe ubezpieczenie pojazdu płacili mieszkańcy województwa pomorskiego, mazowieckiego i dolnośląskiego. Ceny polis w najdroższym pod tym względem regionie (pomorskie: 779 zł) były wyższe o 40,1% od cen OC w najtańszym województwie podkarpackim.

Obniżki cen OC w województwach 2018 r. vs 2019 r.

We wszystkich województwach średnie ceny były niższe niż w 2018 r. Największe obniżki dotyczyły mieszkańców woj. lubelskiego (9,8%), podkarpackiego oraz wielkopolskiego (po 8,6%). W pozostałych regionach koszt obowiązkowej polisy obniżył się od 5,4% do 8,2%.

Województwo	Średnia cena OC - 2018 r.	Średnia cena OC - 2019 r.	Obniżka (%) rok do roku
lubelskie	687 zł	620 zł	- 9,8%
podkarpackie	608 zł	556 zł	- 8,6%
wielkopolskie	707 zł	646 zł	- 8,6%
opolskie	634 zł	582 zł	- 8,2%
świętokrzyskie	646 zł	593 zł	- 8,2%
dolnośląskie	823 zł	756 zł	- 8,1%
warmińsko-mazurskie	702 zł	646 zł	- 8,0%
kujawsko-pomorskie	742 zł	685 zł	- 7,7%
tódzkie	754 zł	696 zł	- 7,7%
pomorskie	843 zł	779 zł	- 7,6%
małopolskie	698 zł	650 zł	- 6,9%
podlaskie	703 zł	657 zł	- 6,5%
śląskie	677 zł	634 zł	- 6,4%
lubuskie	709 zł	665 zł	- 6,2%
zachodniopomorskie	754 zł	708 zł	- 6,1%
mazowieckie	812 zł	768 zł	- 5,4%

Odchylenia cen od średniej w poszczególnych województwach w 2019 roku

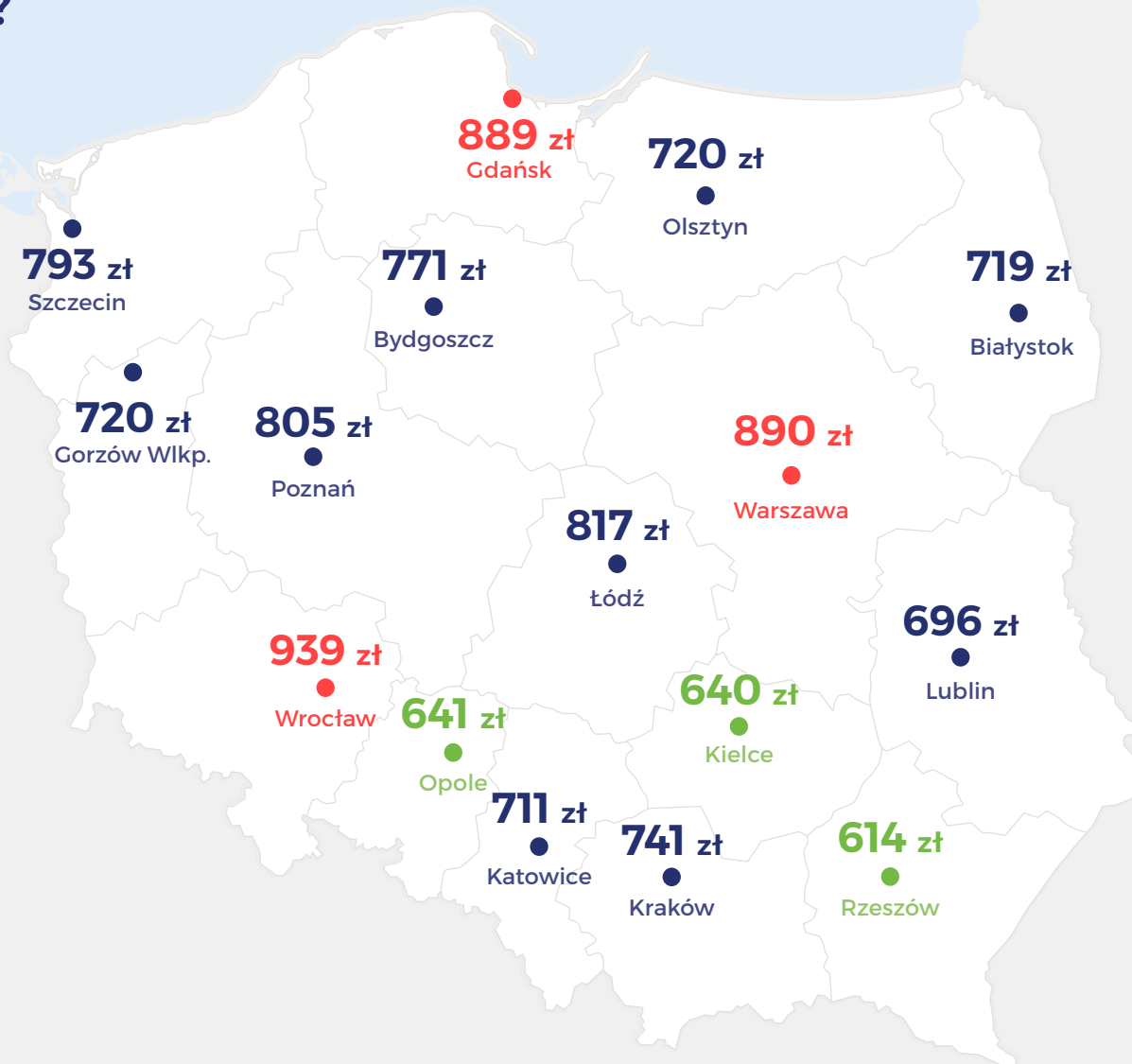


W 2019 roku właściciele pojazdów zarejestrowanych w większości województw płacili za OC mniej niż wyniosła średnia cena w kraju. Największe odchylenie od średniej odnotowaliśmy w województwie podkarpackim (-19,3%). Najdroższe polisy kupowali natomiast mieszkańcy województwa pomorskiego (+13,1%).

W których miastach wojewódzkich OC było najdroższe w 2019 roku?

Z analizy porównywarki rankomat.pl wynika, że niezmiennie od kilku lat najwięcej za polisy OC płacą kierowcy z Wrocławia (średnio 939 zł w 2019 r.), Warszawy (890 zł) i Gdańska (889 zł). Na najtańsze oferty OC mogą natomiast liczyć mieszkańcy Rzeszowa, Kielc i Opola.

W 2019 roku różnica cen OC pomiędzy najdroższym (Wrocław), a najtańszym (Rzeszów) miastem wyniosła 52,9%.

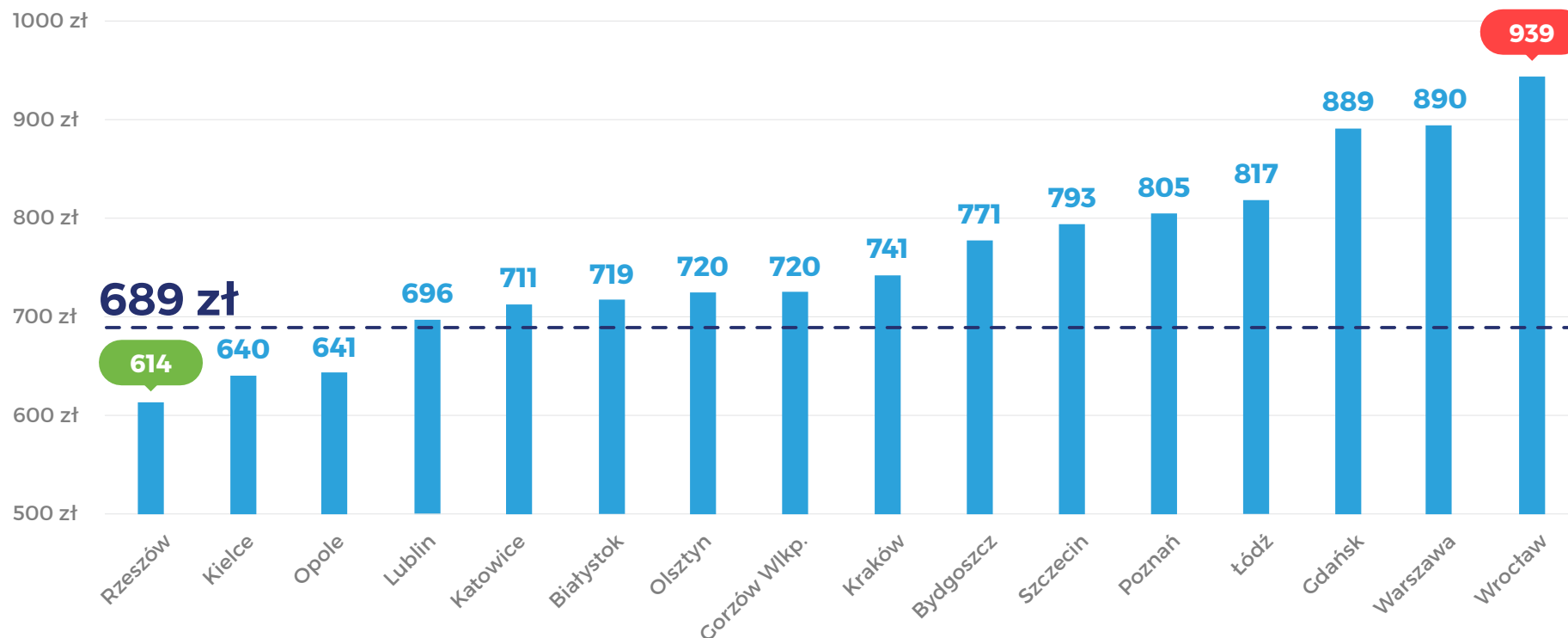


Obniżki cen OC w miastach wojewódzkich 2018 r. vs 2019 r.

W 2019 roku we wszystkich miastach wojewódzkich średnie ceny OC były niższe niż przed rokiem. Największe obniżki dotyczyły mieszkańców Lublina (-10,7%). W pozostałych miastach obniżki cen obowiązkowego ubezpieczenia wyniosły od -2,9% (Warszawa) do -10,1% (Kielce).

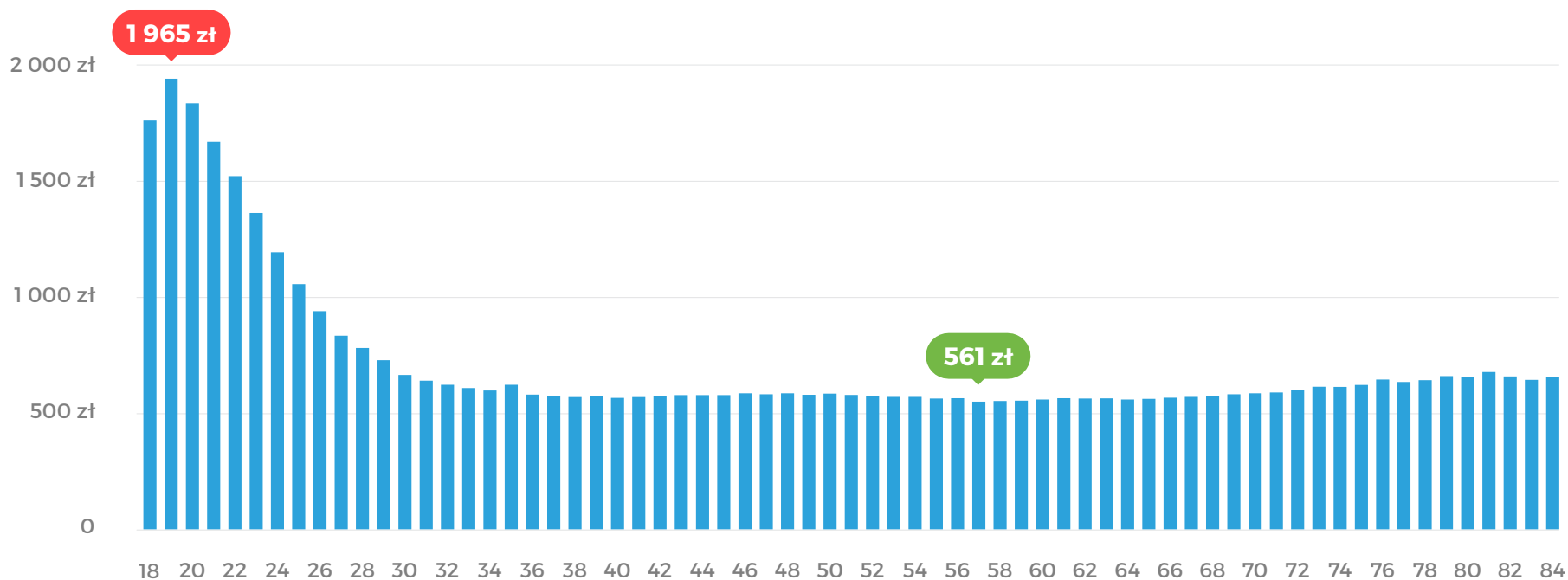
Miasto	Średnia cena OC - 2018 r.	Średnia cena OC - 2019 r.	Obniżka (%) rok do roku
Lublin	779 zł	696 zł	-10,7%
Kielce	712 zł	640 zł	- 10,1%
Łódź	892 zł	817 zł	- 8,4%
Opole	700 zł	641 zł	- 8,4%
Wrocław	1 020 zł	939 zł	- 7,9%
Gdańsk	965 zł	889 zł	- 7,9%
Olsztyn	773 zł	720 zł	- 6,9%
Poznań	865 zł	805 zł	- 6,9%
Bydgoszcz	826 zł	771 zł	- 6,7%
Rzeszów	656 zł	614 zł	- 6,4%
Katowice	759 zł	711 zł	- 6,3%
Szczecin	839 zł	793 zł	- 5,5%
Gorzów Wlkp.	761 zł	720 zł	- 5,4%
Białystok	760 zł	719 zł	- 5,4%
Kraków	780 zł	741 zł	- 5,0%
Warszawa	917 zł	890 zł	- 2,9%

Odchylenie cen OC od średniej w miastach wojewódzkich w 2019 roku



Kierowcy z najtańszego pod względem ceny OC Rzeszowa płacili za ubezpieczenie o 10,9% mniej niż wynosiła średnia cena w kraju. Tańsze polisy mogli również kupić właściciele pojazdów z Kielc (-7,1%) i Opola (-7%). W pozostałych miastach wojewódzkich OC było droższe niż średnia: od 1% (Lublin) do nawet 36,3% (Wrocław).

Wiek kierowcy a cena OC w 2019 r.







Z analizy porównywarki rankomat.pl wynika, że w 2019 roku najtańsze oferty OC otrzymywały osoby w wieku 57 lat (561 zł). Najstarsi kierowcy (85 lat) kupowali natomiast obowiązkowe ubezpieczenie droższe średnio o 25,7% niż 57-latkowie.



Zazwyczaj doświadczeni kierowcy płacą mniej za ubezpieczenie OC, jak się jednak okazuje, tylko do pewnego momentu. Średnia cena OC dla kierowców powyżej 57 roku życia znów zaczyna rosnąć.

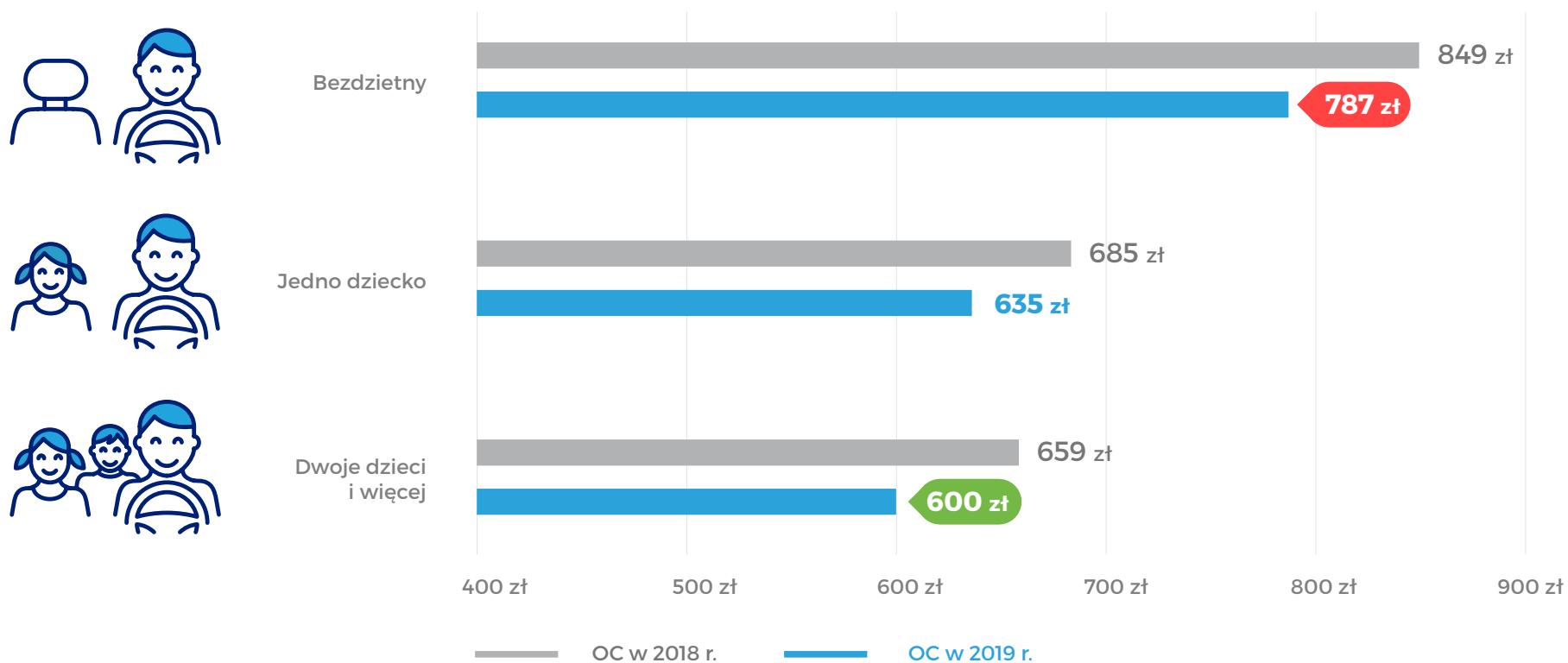
komentuje Urszula Pazio - Hrapkowicz, Dyrektor Operacyjny Rankomat

Stan cywilny a cena OC w 2019 r.

	 mężatka, żonaty	 wdowa, wdowiec	 rozwidziona, rozwidziony	 panna, kawaler
OC w 2018 r.	656 zł	675 zł	712 zł	1 062 zł
OC w 2019 r.	601 zł	626 zł	651 zł	957 zł
Obniżka (%) rok do roku	↘ -8,4%	↘ -7,3%	↘ -8,6%	↘ -9,9%

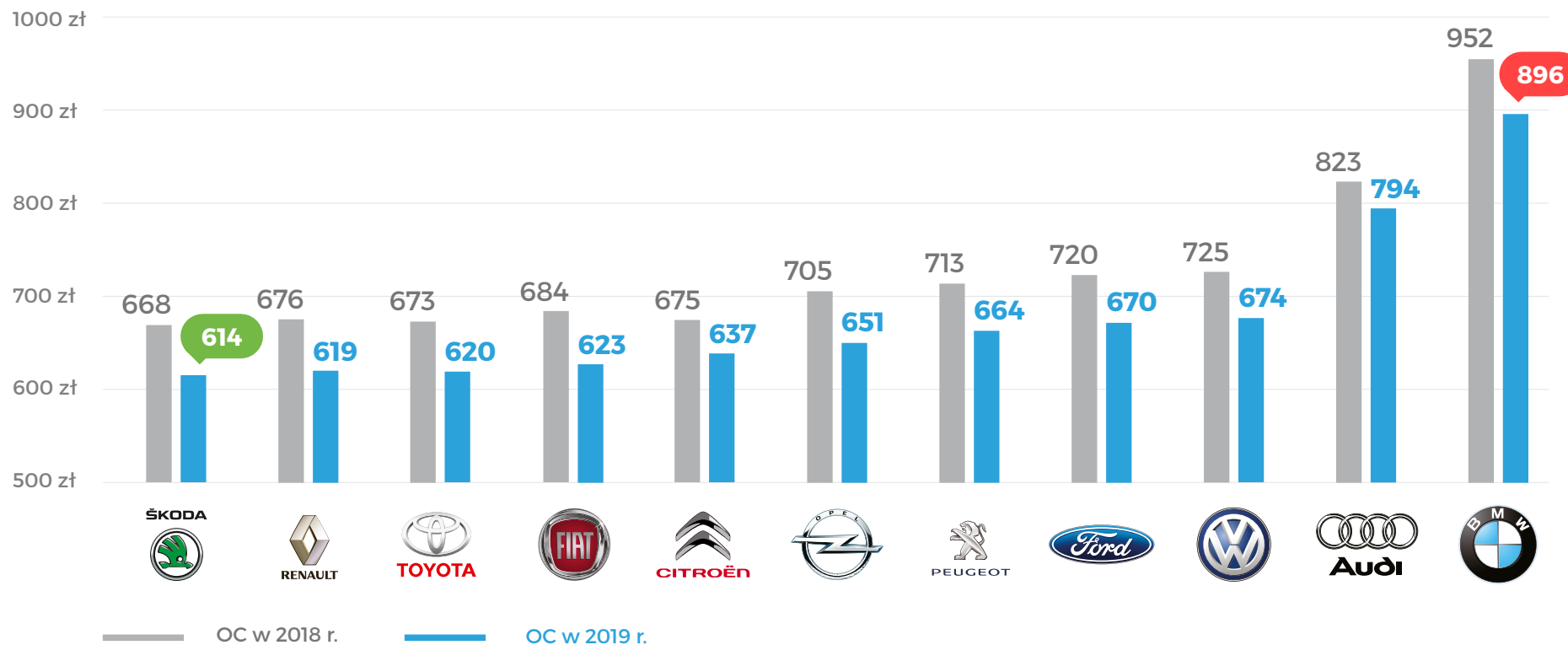
W 2019 roku najwyższe ceny OC ubezpieczyciele proponowali kawalerom i pannom (średnio 957 zł). W przypadku tych osób obniżka była jednak największa i wyniosła -9,9% w porównaniu z rokiem 2018. Najmniej na polisy OC w 2019 roku wydawały osoby będące w związkach matżeńskich (601 zł).

Liczba dzieci a cena OC w 2019 r.



W 2019 roku rodzice co najmniej dwójki dzieci płacili za obowiązkowe ubezpieczenie pojazdu o 23,8% mniej od osób bezdzietnych. Tej grupy kierowców dotyczyły również największe obniżki cen OC w stosunku do roku 2018 (9%).

Marka pojazdu a cena OC w 2019 r.



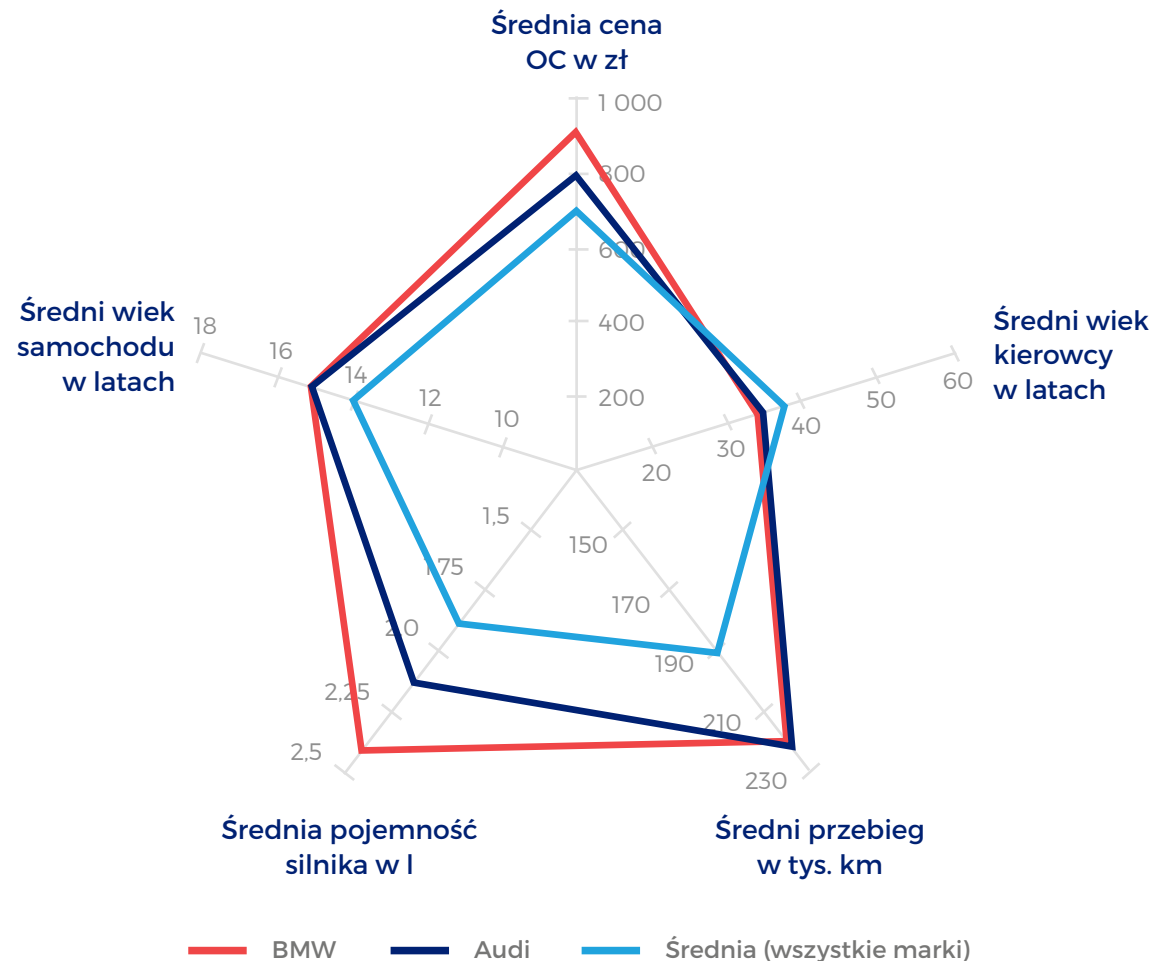
Spośród 11 najczęściej ubezpieczanych marek pojazdów w [porównywarce rankomat.pl](https://porownywarce.rankomat.pl), w 2019 roku największe szanse na zakup taniego OC mieli właściciele samochodów marki Skoda (średnio 614 zł) oraz Renault (619 zł). Najwięcej za polisę OC płacili posiadacze BMW (896 zł) i Audi (794 zł).

Dlaczego kierowcy BMW i Audi płacą więcej za OC?

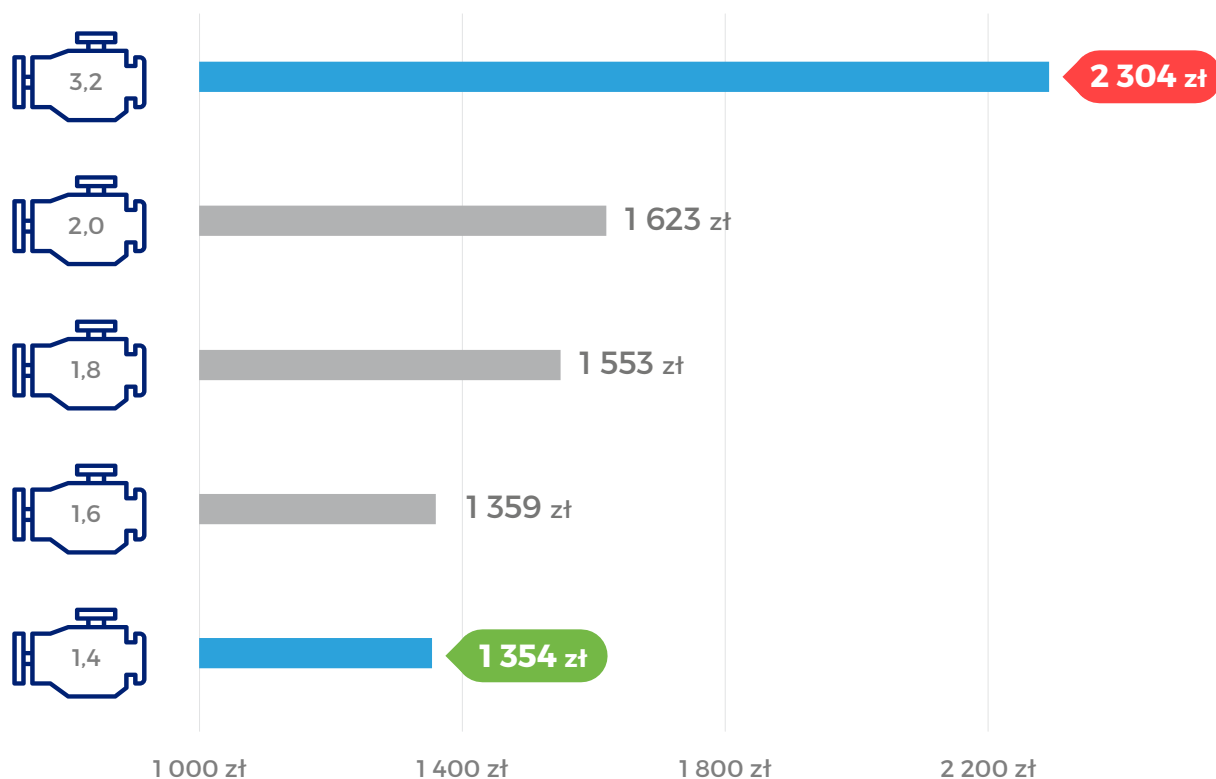


Na wysokość składki wpływa wiele czynników, związanych zarówno z kierowcą, np. jego wiekiem, jak i ubezpieczanym pojazdem. Raport cen OC rankomat.pl przedstawia stawki uśrednione. Może więc być tak, że w przypadku marki, dla której wyliczyliśmy najwyższą cenę OC, wpływ na jej wartość miała notowana dla większości pojazdów duża pojemność silnika, starszy wiek czy też duży aktualny przebieg.

mówi Tomasz Kroplewski, Kierownik ds. Rozwoju Sprzedaży Rankomat



Pojemność silnika a cena OC w 2019 r.



Przykładowa kalkulacja dla:



Kierowca

20 lat, 2 lata bezszkodowej jazdy, zam. Łódź



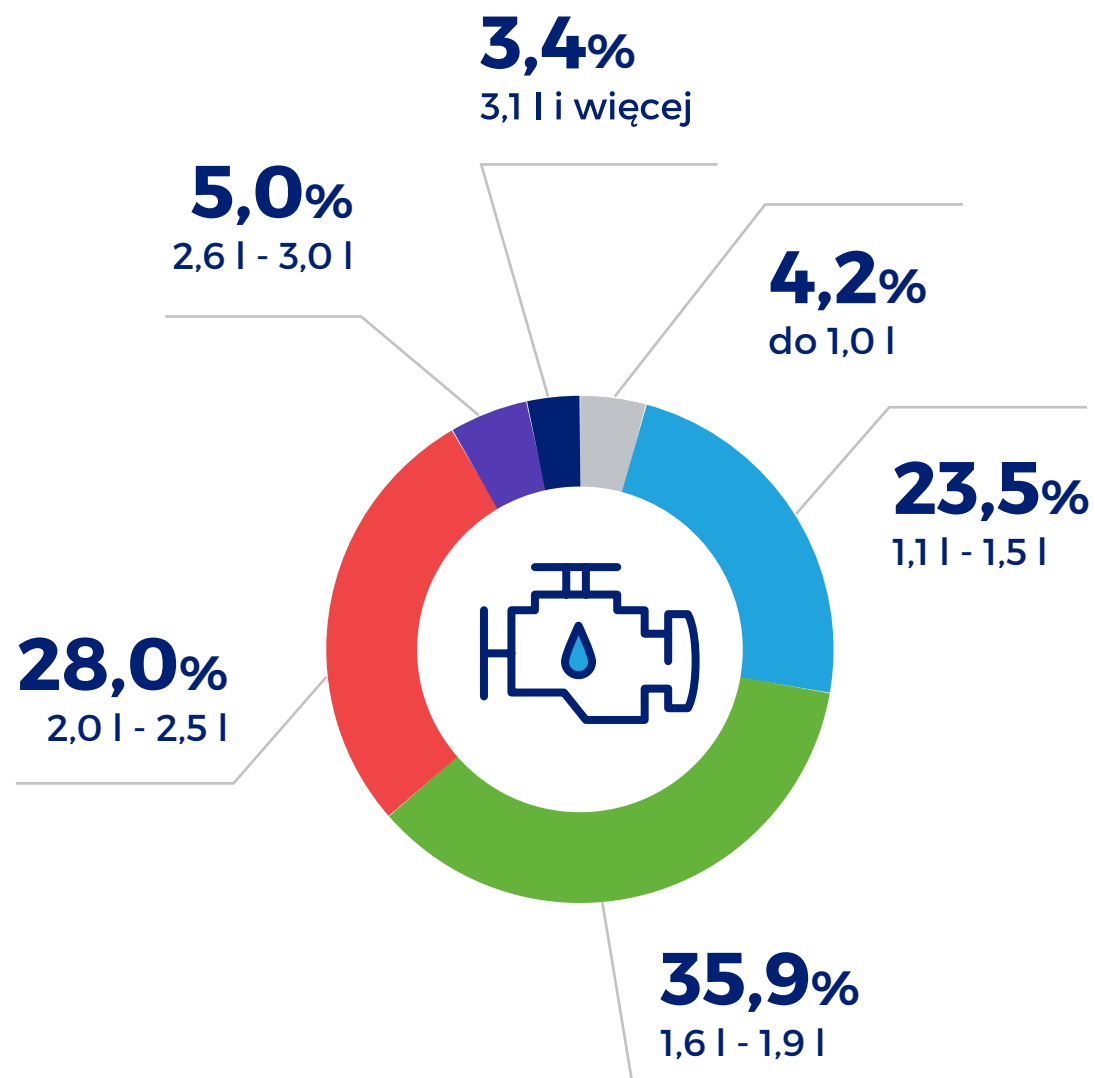
Samochód

VW Passat Comfortline z 2009 r.


Im większa pojemność silnika w pojeździe, tym droższe może być jego ubezpieczenie OC. W 2019 roku najwięcej za OC płacili kierowcy, którzy posiadali samochody z silnikiem o pojemności powyżej 3 l (średnio 939 zł). Najtańsze oferty obowiązkowego ubezpieczenia otrzymywali natomiast właściciele aut z silnikiem do 1 l (527 zł). Kierowca, który kupuje samochód z większym silnikiem, musi się więc liczyć z nieznaczną podwyżką ceny OC.

Jaki procent kierowców ubezpiecza samochód o danej pojemności?

W ubiegłym roku najczęściej użytkowników porównywarki rankomat.pl deklarowało, że posiada samochód z silnikiem od 1,6 do 1,9 l (35,9%). Najmniejszą grupę stanowili natomiast posiadacze aut z silnikiem powyżej 3 l (3,4%).



Rodzaj paliwa a cena OC w 2019 r.



W 2019 roku właściciele samochodów elektrycznych płacili o 29,4% mniej za OC niż posiadacze aut napędzanych PB+LPG. Koszt ubezpieczenia był w ich przypadku o 18,8% niższy niż w roku poprzednim.

Liczba deklarowanych szkód a cena OC w 2019 r.



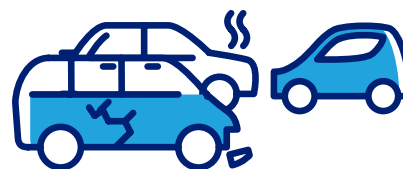
nie było

615 zł



była jedna

939 zł



były dwie

1 337 zł



były trzy

1 971 zł

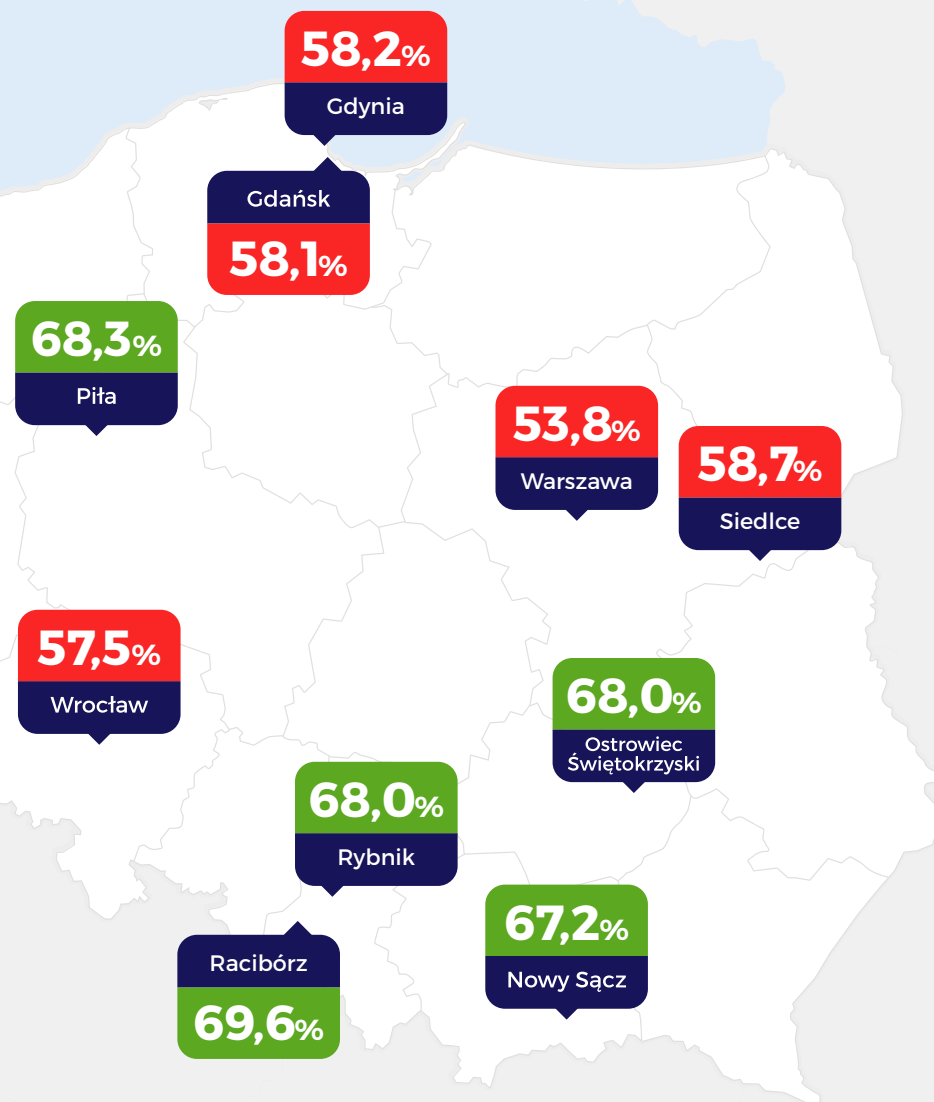
W 2019 roku koszt ubezpieczenia dla sprawców trzech szkód był ponad trzykrotnie wyższy, w porównaniu do stawek proponowanych kierowcom bezszkodowym. Osoby, które w ubiegłym roku deklarowały, że z ich ostatniej polisy była likwidowana jedna szkoda, dopłacały do OC średnio 52,7%.

W których miastach kierowcy deklarują najmniej szkód?

W 2019 roku największą grupę kierowców, którzy deklarowali brak szkód w całej swojej historii ubezpieczenia, stanowili mieszkańcy Raciborza, Piły, Ostrowca Świętokrzyskiego, Rybnika i Nowego Sącza. Na przeciwległym biegunie znaleźli się właściciele pojazdów zarejestrowanych w Warszawie, Wrocławiu, Gdańsku, Gdyni i Siedlcach.

Pełna lista miast powyżej 50 tys. mieszkańców pod kątem deklarowanych szkód:

<https://rankomat.pl/samochod/ceny-oc-w-najwiekszych-miastach-polski>



Procent (%) kierowców bezszkodowych w największych miastach Polski (wg liczby mieszkańców - miasta powyżej 50 tys.)

Płeć kierowcy a cena OC w 2019 r.



Kobiety

699 zł

51,6%

62,5%



Mężczyźni

686 zł

59,6%

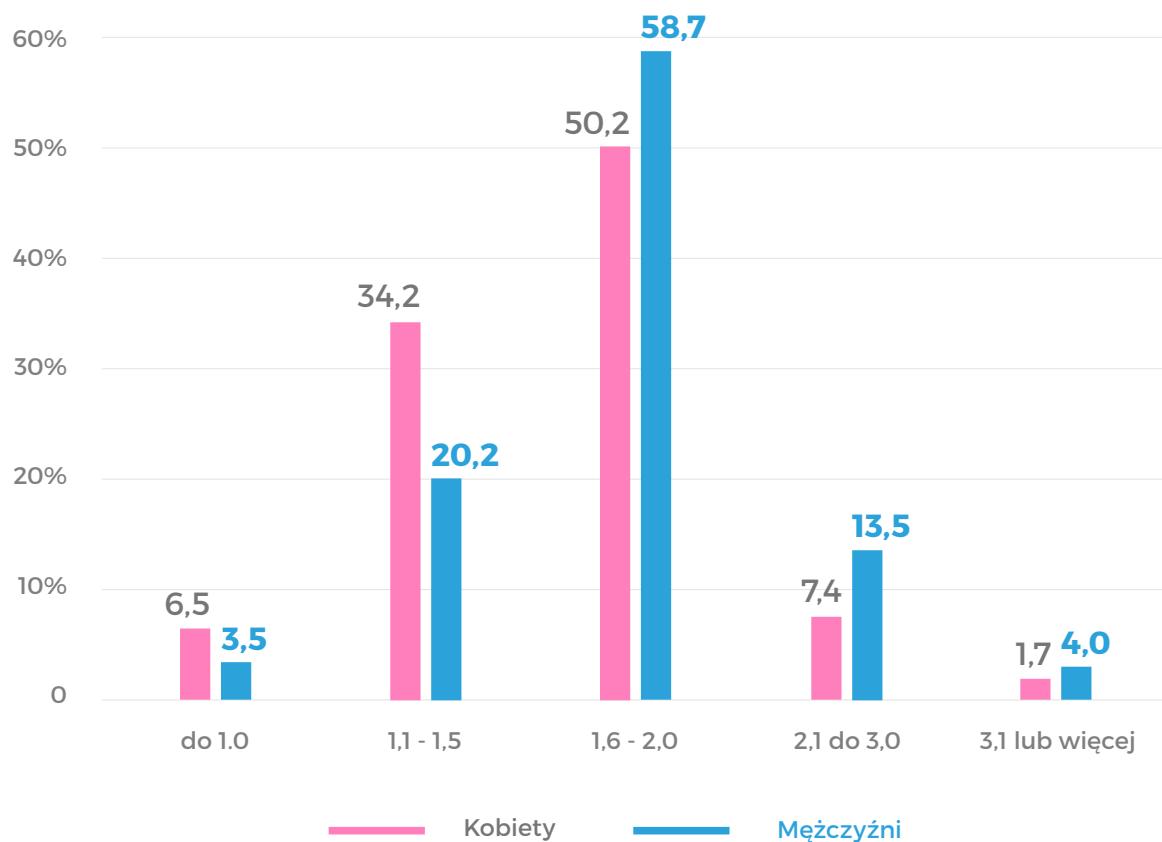
65,2%

Płacą za polisę OC


Ubezpieczają samochód
min. 6 lat

Deklarują brak szkód
w przeszłości

Płeć kierowcy a pojemność silnika




Procent kobiet i mężczyzn jeżdżących samochodem o danej pojemności silnika.



W 2019 roku zdecydowanie mniej kobiet niż mężczyzn deklarowało, że posiada samochód z pojemnością silnika powyżej 2,0 l: 9,1% użytkowniczek i 17,5% użytkowników porównywarki rankomat.pl.

Ile kosztuje OC na najpopularniejsze modele samochodów?

TOP 10 modeli	Średnia cena OC - 2019 r.
Opel Astra	658 zł
BMW Seria 3	920 zł
VW Golf	679 zł
Audi A4	834 zł
VW Passat	666 zł
Ford Focus	670 zł
Ford Mondeo	690 zł
BMW Seria 5	906 zł
Audi A3	834 zł
Opel Corsa	606 zł



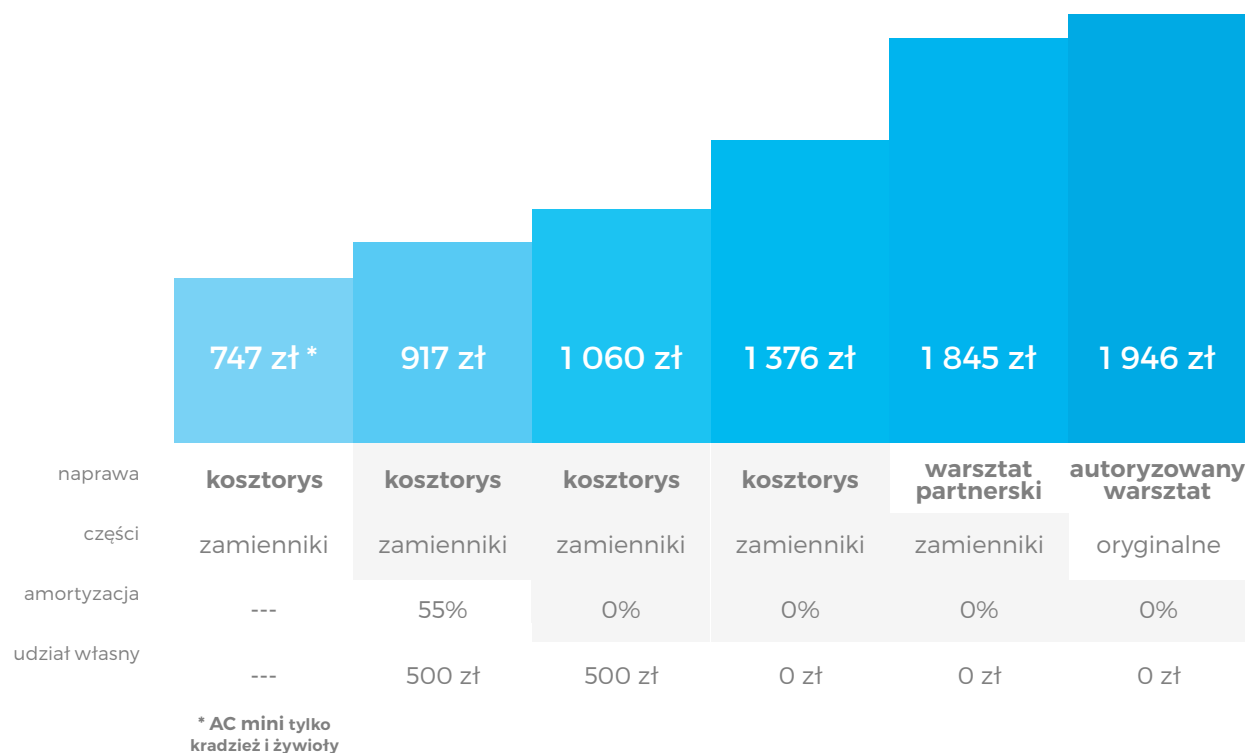
Pierwsza dziesiątka najczęściej ubezpieczanych aut niemal pokrywa się z listą modeli, które są najczęściej sprowadzane z zagranicy w ostatnich miesiącach. Polacy na rynku wtórnym szukają głównie marek niemieckich ze szczególnym naciskiem na BMW czy Audi – średnia wieku takiego pojazdu to około 10 lat.

mówi Sebastian Sulowski, Redaktor Magazynu „Motor”

Pełna lista 100 najczęściej ubezpieczanych modeli samochodów:

<https://rankomat.pl/samochod/marka-model-samochodu-ubezpieczenie-oc>

Autocasco - najważniejszy jest zakres polisy

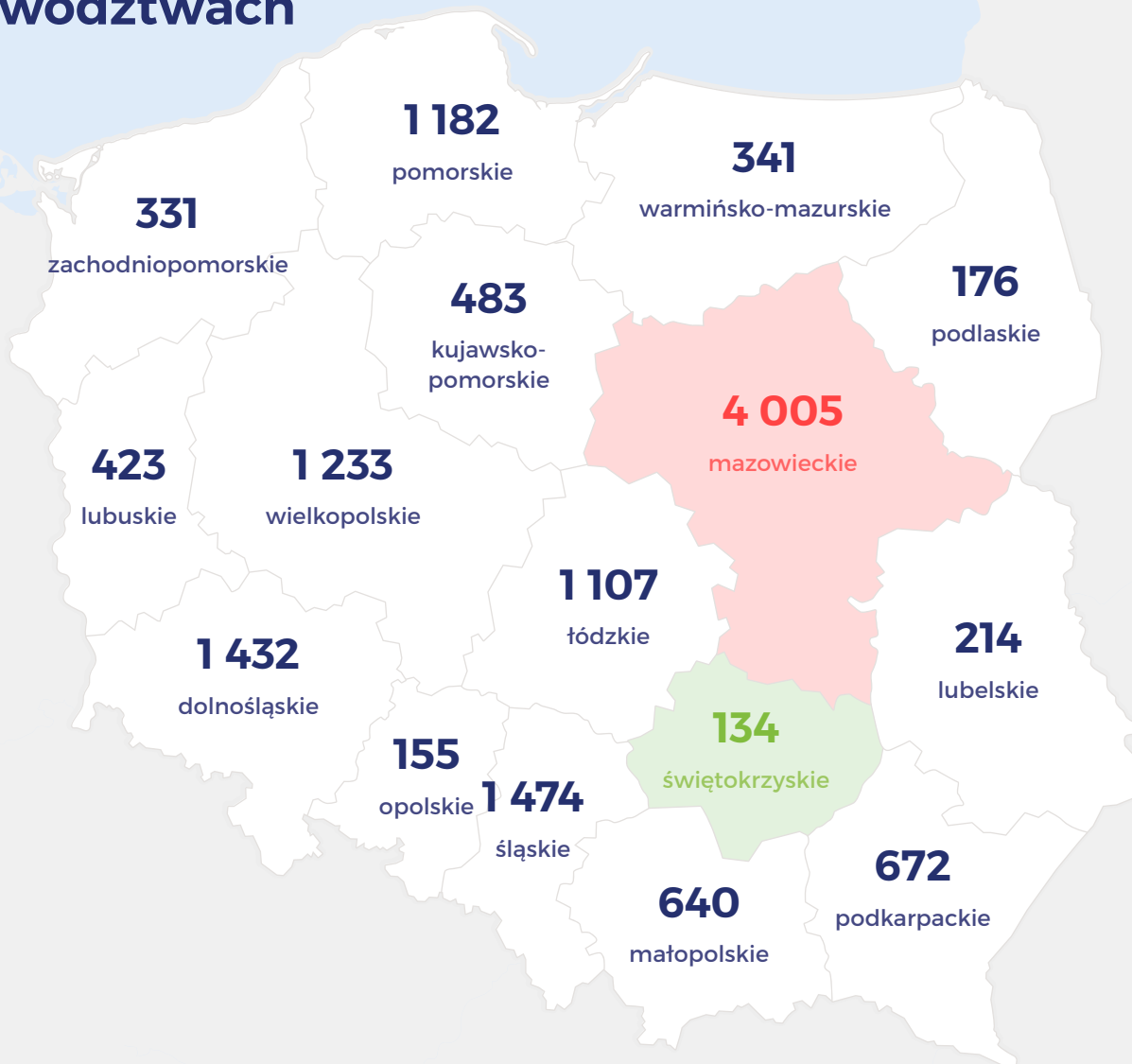


W przypadku AC, każdy ubezpieczyciel może samodzielnie określać nie tylko cenę polisy, ale także warunki ochrony. Podczas zakupu polisy należy więc zwrócić szczególną uwagę na zakres ubezpieczenia.

Właściciel pojazdu może decydować o niektórych zapisach umowy, kształtując w ten sposób cenę polisy.

Liczba skradzionych pojazdów w 2018 r. w poszczególnych województwach

Na liście najczęściej kradzionych pojazdów w Polsce w 2018 roku znalazły się m.in. takie popularne modele jak: Toyota Auris, Audi A4, Volkswagen Golf czy Volkswagen Passat. Właściciele samochodów, w przypadku których istnieje duże ryzyko kradzieży powinni zastanowić się nad zakupem polisy AC. W 2019 r. można było ją kupić w wariantach AC mini (ubezpieczenie tylko od kradzieży i żywiołów), w pakiecie z OC nawet za niecałe 1 000 złotych.



Ile kosztuje AC na najczęściej kradzione modele samochodów?



Miasto	Model samochodu	Cena OC/AC
Rzeszów	VW UP!	673 zł
Poznań	Renault Clio	739 zł
Opole	VW Passat	801 zł
Lublin	VW Passat	809 zł
Kraków	Ford Focus	826 zł
Białystok	Opel Astra	849 zł
Gorzów Wlkp.	VW Passat	855 zł
Olsztyn	VW Passat	865 zł
Łódź	Hyundai I20	883 zł
Poznań	VW Golf	908 zł
Szczecin	VW Passat	921 zł
Szczecin	VW Golf	931 zł
Warszawa	Toyota Auris	955 zł
Radom	Audi A4	1 440 zł
Kielce	Audi A4	1 467 zł
Bydgoszcz	Audi A4	1 499 zł
Katowice	Audi A4	1 504 zł
Gdańsk	Audi A4	1 585 zł
Gorzów Wlkp.	Audi A6	1 991 zł
Wrocław	Audi A6	2 070 zł
Szczecin	Audi Q7	2 512 zł

* AC mini (tylko kradzież i żywoty)

Kierowca młody i doświadczony - ile zapłacą w poszczególnych towarzystwach?

Każdy kierowca, bez względu na wiek, może otrzymać kilkanaście ofert ubezpieczenia OC na ten sam pojazd. Dzięki porównaniu ofert różnych towarzystw może zaoszczędzić nawet kilkaset złotych. W przypadku młodych kierowców oszczędność może być jeszcze większa i wynieść aż kilka tysięcy złotych.



Cena OC dla młodego, doświadczonego i bardzo doświadczonego kierowcy (mężczyźni) w 2019 r.



Przemysław z Wrocławia,
22 lata, kawaler,
Opel Astra z 2003 r.

Zaoszczędził **3 181 zł**
dzięki porównaniu ofert

Benefia	2 027 zł
mtu24.pl	2 072 zł
You Can Drive	2 550 zł
Uniqa	2 562 zł
AXA	3 072 zł
Link4	3 559 zł
Allianz	3 729 zł
Proama	3 967zł
Generali	4 262 zł
Wiener	4 508 zł
Gefion	5 208 zł



Tomasz z Warszawy,
40 lat, 18-latek współwłaścicielem,
Fiat Sedici z 2013 r.

Zaoszczędził **2 129 zł**
dzięki porównaniu ofert

mtu24.pl	1 211 zł
Uniqa	1 323 zł
Proama	1 328 zł
Generali	1 425 zł
AXA	1 480 zł
Link4	1 532 zł
Benefia	1 647 zł
Allianz	1 658zł
Gefion	2 119 zł
Wiener	3 250 zł
Aviva	3 340 zł



Andrzej z Krakowa,
56 lat, żonaty, bez dzieci,
Ford Mondeo z 2010 r.

Zaoszczędził **1 947 zł**
dzięki porównaniu ofert

AXA	550 zł
Link4	608 zł
Aviva	1 238 zł
Allianz	1 284 zł
mtu24.pl	1 335 zł
Benefia	1 366 zł
Proama	1 392 zł
Generali	1 494 zł
Uniqa	1 644 zł
Gefion	1 688 zł
Wiener	2 497 zł

Cena OC dla młodego, doświadczonego i bardzo doświadczonego kierowcy (kobiety) w 2019 r.



Patrycja z Wrocławia,
22 lata, panna,
Citroen C2 z 2003 r.

Zaoszczędziła **3 477 zł**
dzięki porównaniu ofert

Uniqą	1 731 zł
Benefia	2 027 zł
mtu24.pl	2 073 zł
You Can Drive	2 632 zł
AXA	2 743 zł
Proama	3 541 zł
Allianz	3 553 zł
Link4	3 587 zł
Generali	3 804 zł
Wiener	4 602 zł
Gefion	5 208 zł



Elżbieta z Warszawy,
40 lat, 18-latek współwłaścicielem,
Ford Galaxy z 2013 r.

Zaoszczędziła **2 837 zł**
dzięki porównaniu ofert

Proama	1 415 zł
mtu24.pl	1 434 zł
Link4	1 470 zł
Generali	1 518 zł
Allianz	1 547 zł
Uniqą	1 587 zł
AXA	1 741 zł
Benefia	1 883 zł
Gefion	2 119 zł
Wiener	3 719 zł
Aviva	4 252 zł




Alicja z Krakowa,
56 lat, mężatka, bez dzieci,
Toyota Corolla z 2010 r.

Zaoszczędziła **1 695 zł**
dzięki porównaniu ofert

AXA	514 zł
Link4	660 zł
Allianz	1 141 zł
mtu24.pl	1 240 zł
Uniqą	1 268 zł
Aviva	1 284 zł
Proama	1 329 zł
Benefia	1 422 zł
Generali	1 426 zł
Gefion	1 688 zł
Wiener	2 209 zł

Czytaj także:



[Kalkulator OC bez podawania danych - jak to działa?](#)



[NNW komunikacyjne - co warto o nim wiedzieć?](#)



[AC dla starego samochodu](#)

Raport RankING powstał w oparciu o dane zgromadzone przez [porównywarke ubezpieczeń komunikacyjnych rankomat.pl](#).

Do analizy posłużyły zapytania wykonane za pośrednictwem kalkulatora ubezpieczeń w okresie 01.01.2015 r. do 31.12.2019 r.

Analizowane ubezpieczenia oferowane były przez towarzystwa ubezpieczeń: Allianz, Aviva, AXA, Benefia, Gefion, Generali, Wiener,

LINK4, mtu24, Proama, UNIQA, You Can Drive.

Podawane ceny są medianami najniższych cen OC w rankingach prezentowanych po wypełnieniu [kalkulatora składek OC](#).

Rankomat.pl porównuje ceny ubezpieczeń [komunikacyjnych](#), [podróżnych](#), [nieruchomości](#) oraz [na życie](#) oferowane przez 30 towarzystw ubezpieczeniowych, a także kredytów, pożyczek i ofert GSM.

Właścicielem serwisu [rankomat.pl](#) jest:

Rankomat Sp. z o.o. Sp.k.
ul. Wolska 88, 01-141 Warszawa
e-mail: kontakt@rankomat.pl

Ranking i porównanie produktów ubezpieczeniowych opracowuje Ubezpieczenia Rankomat sp. z o.o. sp. k., będąca agentem.

Kontakt dla mediów:

Grzegorz Demczyszak
Specjalista ds. PR

t: 690 000 018 e: grzegorz.demczyszak@rankomat.pl

rankomat.pl