

rankomat.pl

Raport RankING

Rynek i ceny ubezpieczeń komunikacyjnych

Analiza - 2023 r.





Rok 2023

Rok 2023 zakończył się 3% podwyżką średniej ceny OC w stosunku do 2022 r. W tym okresie szanse na zakup taniej polisy miały głównie osoby, które zawierały umowę OC w I kwartale 2023 r. Był to ostatni okres, w którym odnotowaliśmy obniżkę przeciętnej składki. Od II kwartału ceny obowiązkowego ubezpieczenia samochodu systematycznie rosły. Biorąc pod uwagę sytuację na rynku ubezpieczeń, na podwyżki w 2024 roku powinni być przygotowani wszyscy kierowcy.

W raporcie RankING prezentujemy ceny obowiązkowego ubezpieczenia komunikacyjnego w 2023 roku. Porównujemy wysokość średnich składek OC dla poszczególnych grup właścicieli pojazdów, uwzględniając m.in. ich wiek, miejsce zamieszkania oraz markę i rodzaj posiadanego pojazdu. Przypominamy również o zmianach w przepisach dla kierowców w 2023 i 2024 r.

Nasz raport opiera się na największej bazie kalkulacji cen OC w Polsce. Dzięki temu może analizować zmiany z największą dokładnością ze wszystkich porównywarek ubezpieczeń.

Najwyższe i najniższe ceny OC w 2023 r.



	Województwa	Miasta	Wiek kierowcy	Marka samochodu	Stan cywilny
Najwyższa cena OC	619 zł pomorskie	724 zł Gdańsk	2 018 zł 18 lat	629 zł BMW	691 zł panna / kawaler
Najniższa cena OC	442 zł podkarpackie	485 zł Opole	446 zł 61 lat	488 zł Fiat	482 zł mężatka / żonaty

Średnia cena OC
w 2023 r.

520 zł

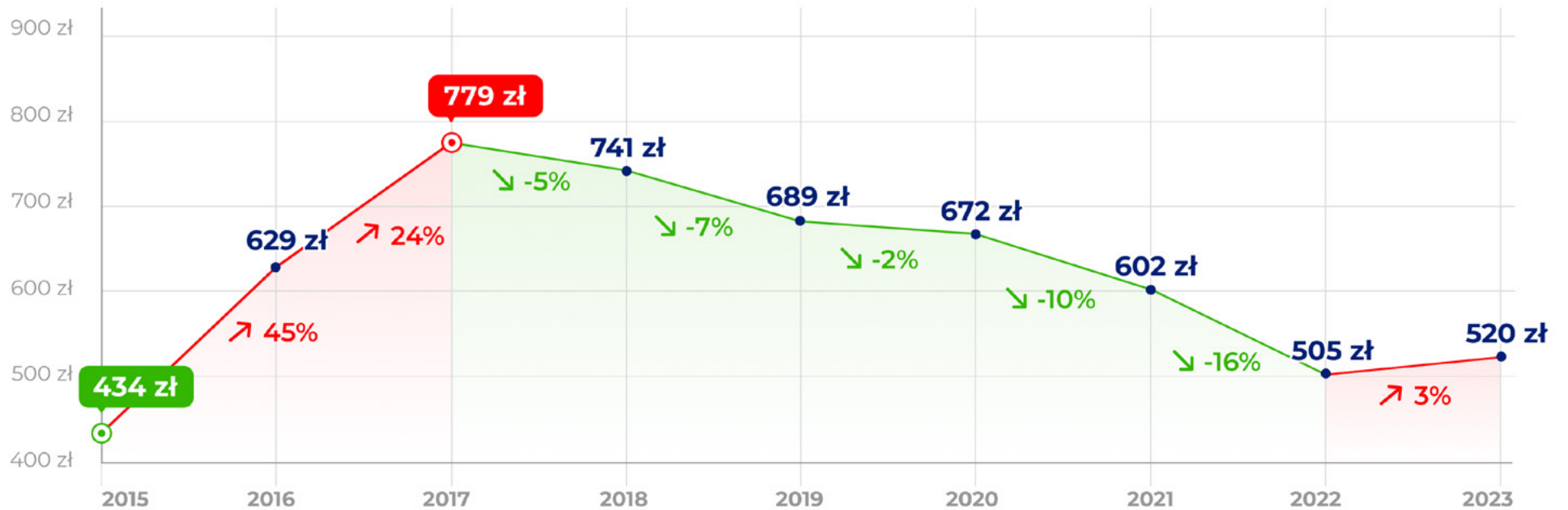


↑ +3%

w porównaniu
do 2022 r.

Zmiany średnich cen OC

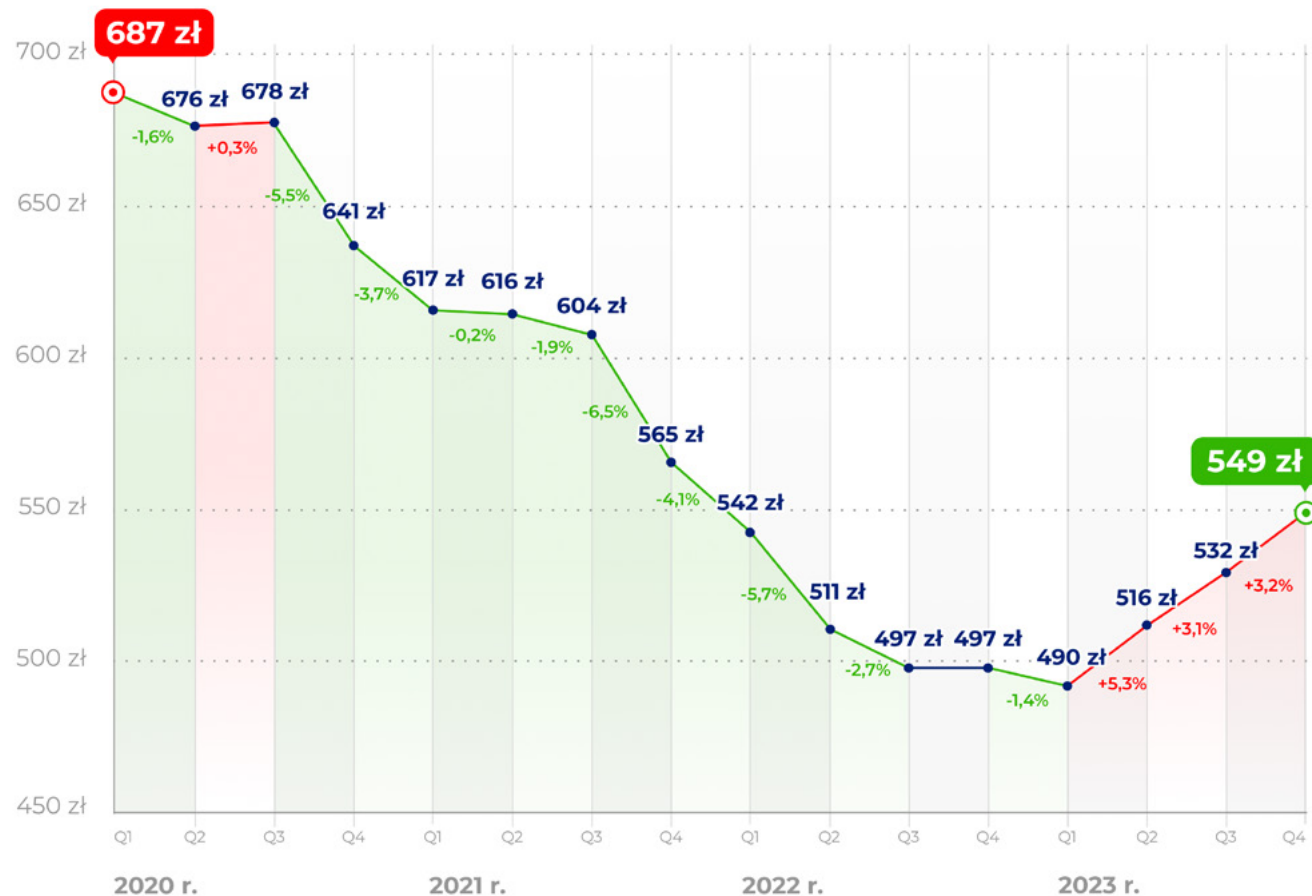
Analiza składek w latach 2015 - 2023



W 2016 r. i na początku 2017 r. ceny polis OC gwałtownie rosły. W późniejszym okresie podwyżki wyhamowały, po czym średnia składka OC zaczęła stopniowo spadać. W 2022 r. przeciętna cena obowiązkowego ubezpieczenia samochodu była już o 35,2% niższa niż w 2017 roku. Dopiero w 2023 r. ubezpieczyciele zmienili politykę cenową. Obowiązkowe ubezpieczenie komunikacyjne kosztowało w tym czasie średnio 520 zł i było droższe niż przed rokiem o 3% – wynika z danych rankomat.pl.

Średnia cena ubezpieczenia OC

Porównanie kwartałów od początku 2020 r.



”

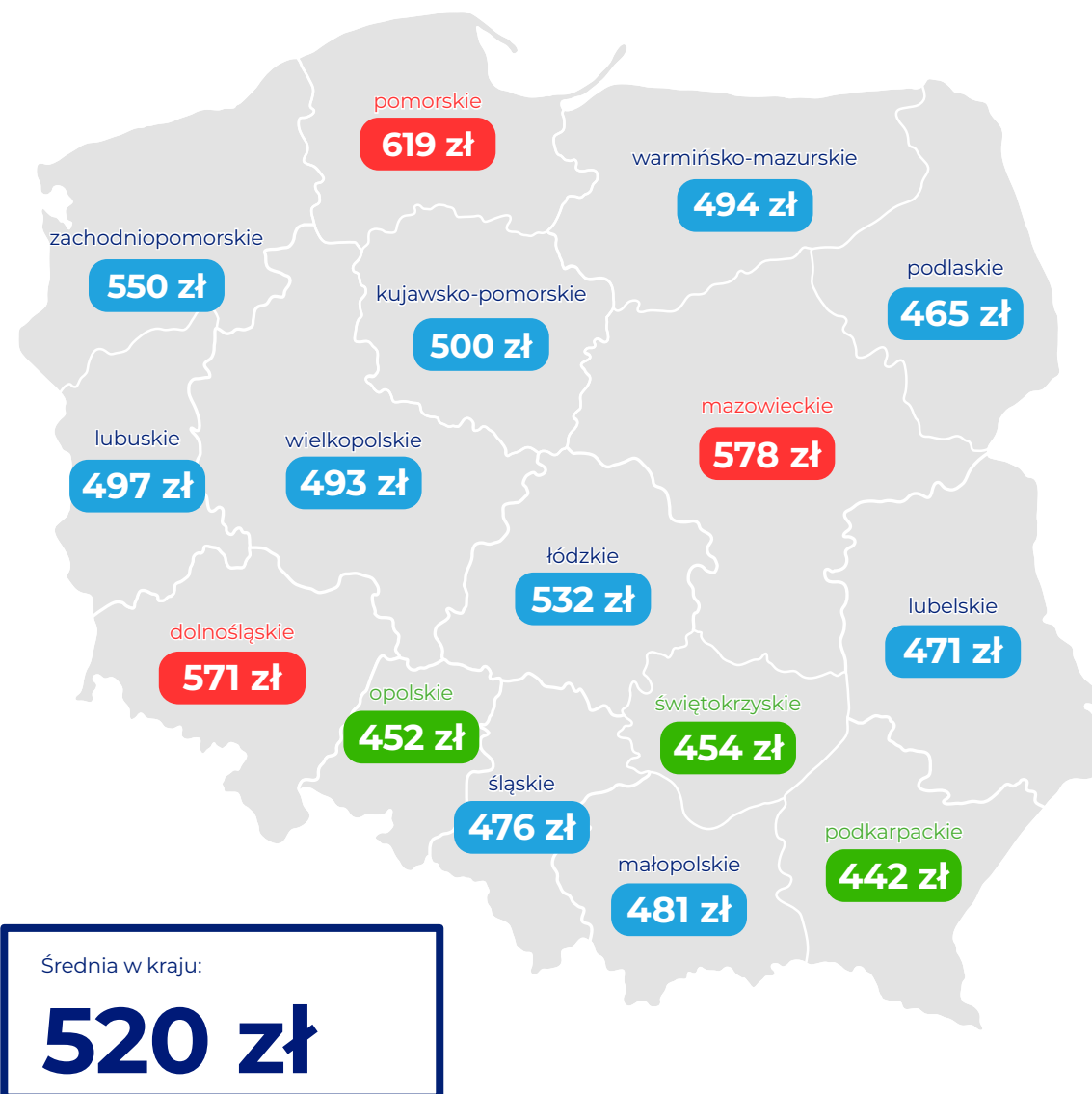
- Dynamiczne spadki cen OC mamy już zdecydowanie za sobą. Ostatnią nieznaczną obniżkę średniej składki OC odnotowaliśmy w pierwszym kwartale 2023 r. Kolejne okresy kończyły się natomiast podwyżkami w skali od 3,1% do 5,3%. W IV kwartale 2023 r. średnia cena OC była wyższa niż składka notowana w I kwartale br. już o 12%. Wzrosty te nie są duże w porównaniu do rosnących kosztów obsługi ubezpieczeń i likwidacji szkód. Ta dysproporcja powoduje jednak, że segment obowiązkowych polis komunikacyjnych po raz pierwszy od kilku lat odnotował stratę techniczną. Oznacza to, że ceny OC prawdopodobnie znacząco wzrosną w najbliższych miesiącach. Kierowcy powinni obecnie zwrócić uwagę na zmiany taryf ubezpieczycieli. Porównując oferty i wybierając najkorzystniejszą propozycję ubezpieczenia mogą zaoszczędzić nawet kilkaset złotych.



mówi **Tomasz Masajło**
Prezes Zarządu rankomat.pl

Gdzie płaciliśmy najwięcej za OC w 2023 roku?

W 2023 r. najdroższe propozycje OC otrzymywali mieszkańcy Pomorza, Mazowsza i Dolnego Śląska. Najtańsze obowiązkowe ubezpieczenie samochodu mogli natomiast kupić kierowcy z województwa podkarpackiego, opolskiego i świętokrzyskiego. Różnica cen OC między województwem podkarpackim, gdzie ceny OC były najniższe (średnio 442 zł), a pomorskim, gdzie stawki były najwyższe (619 zł), wyniosła 40%.



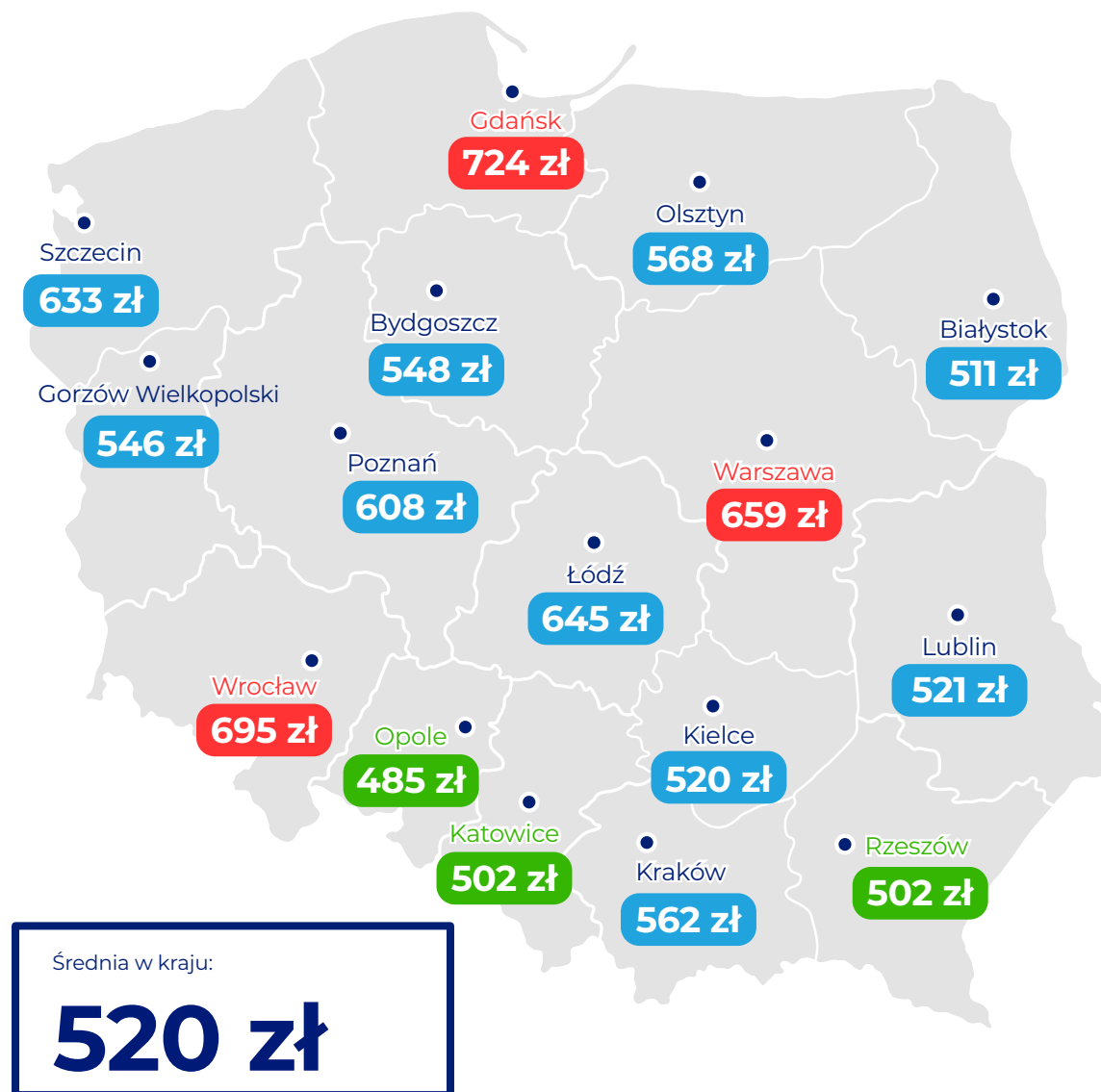
Podwyżki cen OC w województwach

W 2023 r. tylko w jednym województwie składka OC były niższa niż przed rokiem (kujawsko-pomorskie 1,6%). Największe podwyżki średniej ceny obowiązkowego ubezpieczenia samochodu dotyczyły województwa opolskiego (4,4%), dolnośląskiego i podkarpackiego (4,2%). W pozostałych regionach koszt OC wzrósł od 1,3% (woj. podlaskie) do 3,6% (woj. zachodniopomorskie).

Województwo	Średnia cena OC w 2022 r.	Średnia cena OC w 2023 r.	Zmiana (%)
kujawsko-pomorskie	508 zł	500 zł	-1,6%
podlaskie	459 zł	465 zł	1,3%
wielkopolskie	485 zł	493 zł	1,6%
małopolskie	471 zł	481 zł	2,1%
śląskie	466 zł	476 zł	2,1%
łódzkie	519 zł	532 zł	2,5%
lubuskie	484 zł	497 zł	2,7%
mazowieckie	562 zł	578 zł	2,8%
warmińsko-mazurskie	479 zł	494 zł	3,1%
pomorskie	600 zł	619 zł	3,2%
świętokrzyskie	440 zł	454 zł	3,2%
lubelskie	455 zł	471 zł	3,5%
zachodniopomorskie	531 zł	550 zł	3,6%
dolnośląskie	548 zł	571 zł	4,2%
podkarpackie	424 zł	442 zł	4,2%
opolskie	433 zł	452 zł	4,4%

W których miastach wojewódzkich OC było najdroższe w 2023 r.?

Z analizy porównywarki rankomat.pl wynika, że w 2023 roku najwięcej za obowiązkowe ubezpieczenie OC płacili właściciele samochodów zarejestrowanych w Gdańsku, we Wrocławiu i w Warszawie. Najtańsze polisy trafiały natomiast do kierowców z Opola, Rzeszowa i Katowic. Różnica między najdroższym pod względem cen OC miastem wojewódzkim (Gdańsk) a najtańszym (Opole) wyniosła 49,3%.

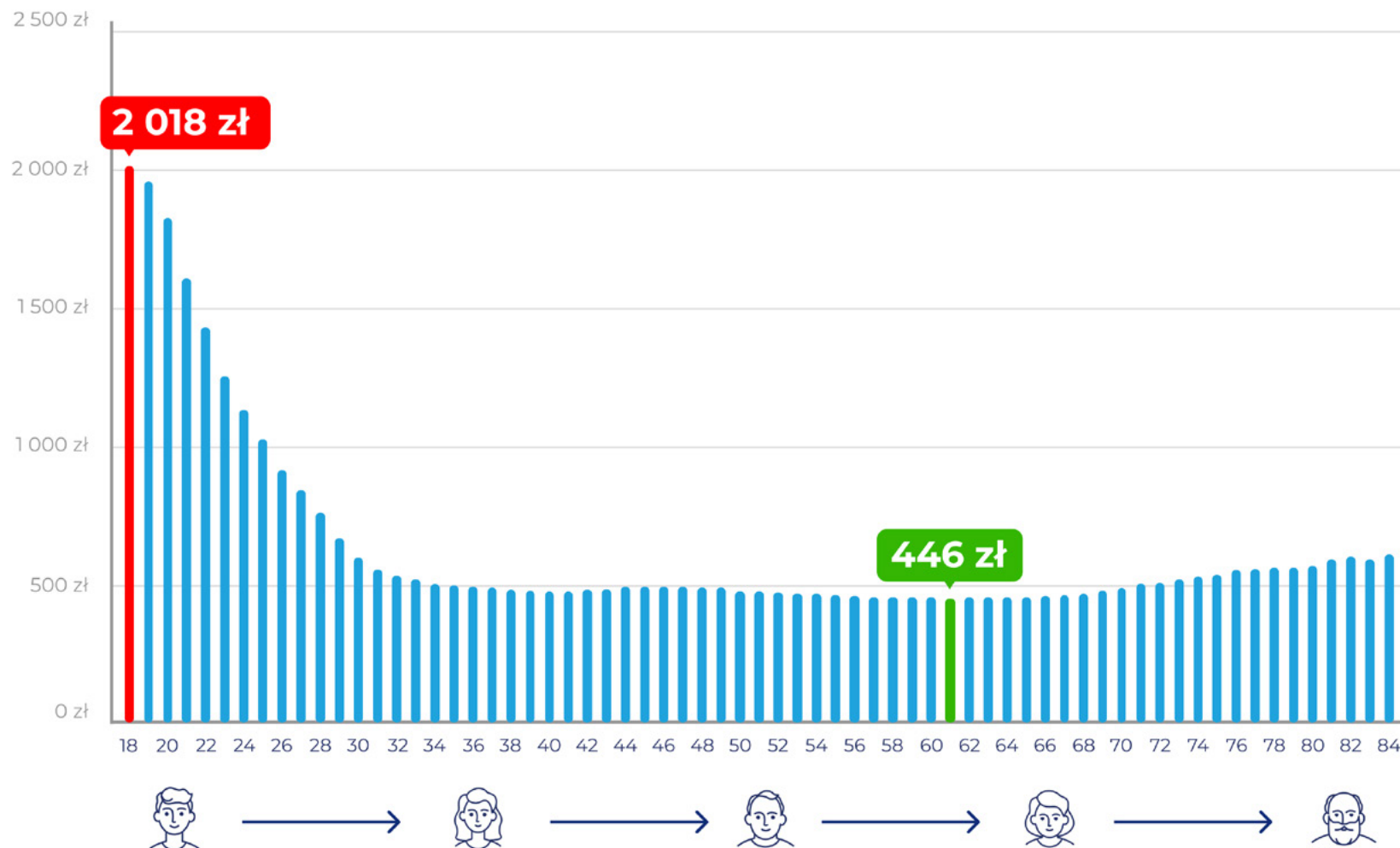


Zmiany cen OC w miastach wojewódzkich

Aż w 14 miastach wojewódzkich średnie ceny OC były wyższe niż przed rokiem. Największa podwyżka przeciętnej składki dotyczyła Olsztyna (6,8%), a najmniejsza Białegostoku (0,8%). W Bydgoszczy średnia cena obowiązkowego ubezpieczenia samochodu utrzymała się na tym samym poziomie, natomiast w Gorzowie Wielkopolskim spadła o 0,5%.





Miasto	Średnia cena OC w 2022 r.	Średnia cena OC w 2023 r.	Zmiana (%)
Gorzów Wielkopolski	549 zł	546 zł	-0,5%
Bydgoszcz	548 zł	548 zł	0%
Białystok	507 zł	511 zł	0,8%
Katowice	497 zł	502 zł	1,0%
Kraków	550 zł	562 zł	2,2%
Poznań	595 zł	608 zł	2,2%
Kielce	506 zł	520 zł	2,8%
Lublin	506 zł	521 zł	3,0%
Szczecin	614 zł	633 zł	3,1%
Łódź	623 zł	645 zł	3,5%
Warszawa	634 zł	659 zł	3,9%
Opole	466 zł	485 zł	4,1%
Gdańsk	694 zł	724 zł	4,3%
Wrocław	660 zł	695 zł	5,3%
Rzeszów	476 zł	502 zł	5,5%
Olsztyn	532 zł	568 zł	6,8%

Wiek kierowcy a cena OC



W 2023 r. najwięcej za OC płacili kierowcy w wieku 18 lat. Obowiązkowe ubezpieczenie komunikacyjne kosztowało ich średnio 2018 zł. Najtańsze polisy trafiały natomiast do osób w wieku 61 lat (446 zł). W ich przypadku koszt polisy był ponad czterokrotnie niższy niż średnia cena ubezpieczenia wyliczona dla najmłodszych właścicieli pojazdów - wynika z danych porównywarki rankomat.pl

Stan cywilny a cena OC

	 mążatka, żonaty	 wdowa, wdowiec	 rozwiedziona, rozwiedziony	 panna, kawaler
OC w 2022 r.	465 zł	506 zł	507 zł	690 zł
OC w 2023 r.	482 zł	495 zł	499 zł	691 zł
Obniżka rok do roku	↗ 3,7%	↘ -2,2%	↘ -1,6%	↗ 0,1%

”

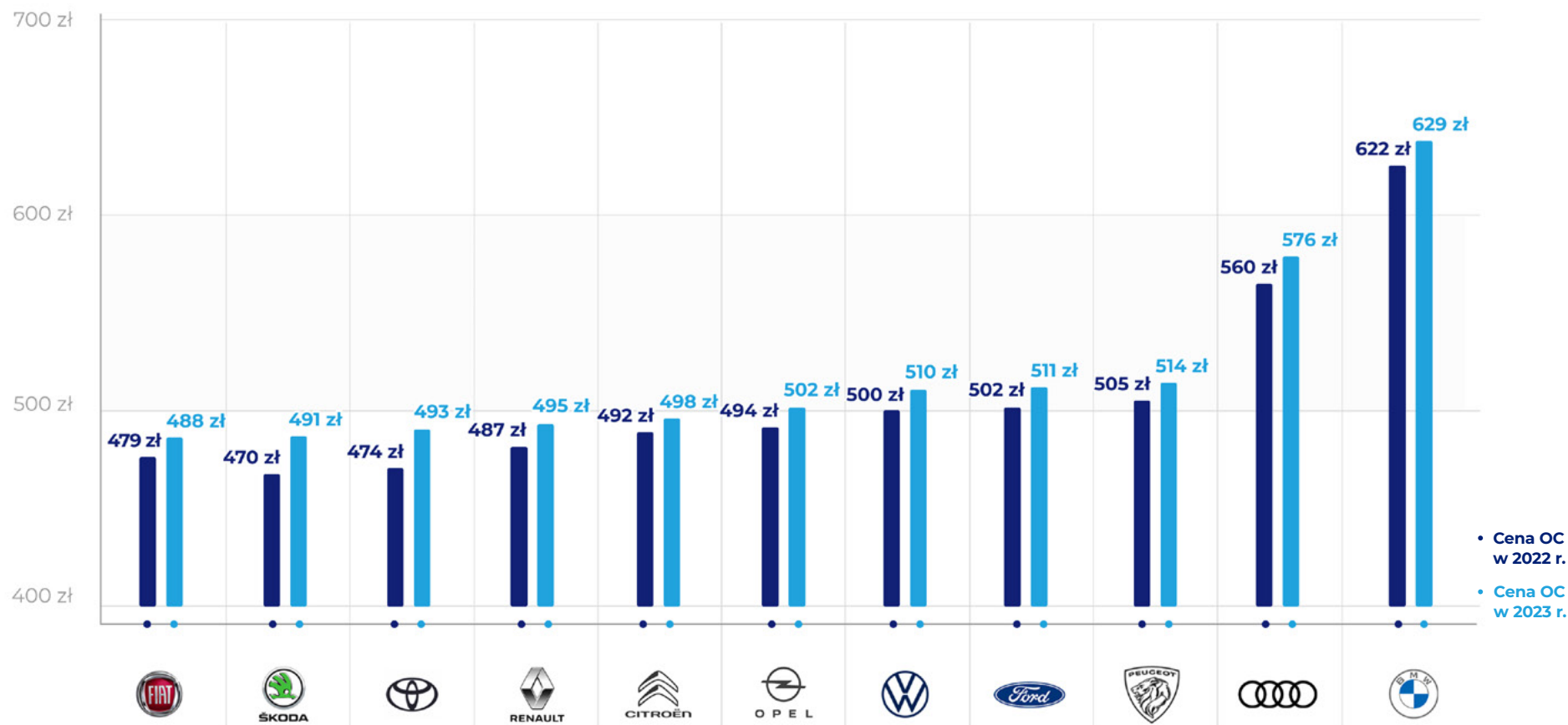
- W 2023 roku najmniej na obowiązkowe ubezpieczenie komunikacyjne wydawały osoby zamężne i żonate. Za polisy OC płaciły one średnio o 30,2% mniej niż kawalerowie i panny. Jednocześnie, to właśnie ta grupa kierowców najsilniej odczuła podwyżki cen obowiązkowych polis - OC było dla nich droższe o 3,7% niż przed rokiem. Warto także zaznaczyć, że nie w każdym towarzystwie na proponowaną cenę OC wpływał stan cywilny. Znacznie częściej decydujący był wiek właściciela pojazdu.



mówi **Daria König**

Dyrektor Departamentu Sprzedaży
i Obsługi Klienta rankomat.pl

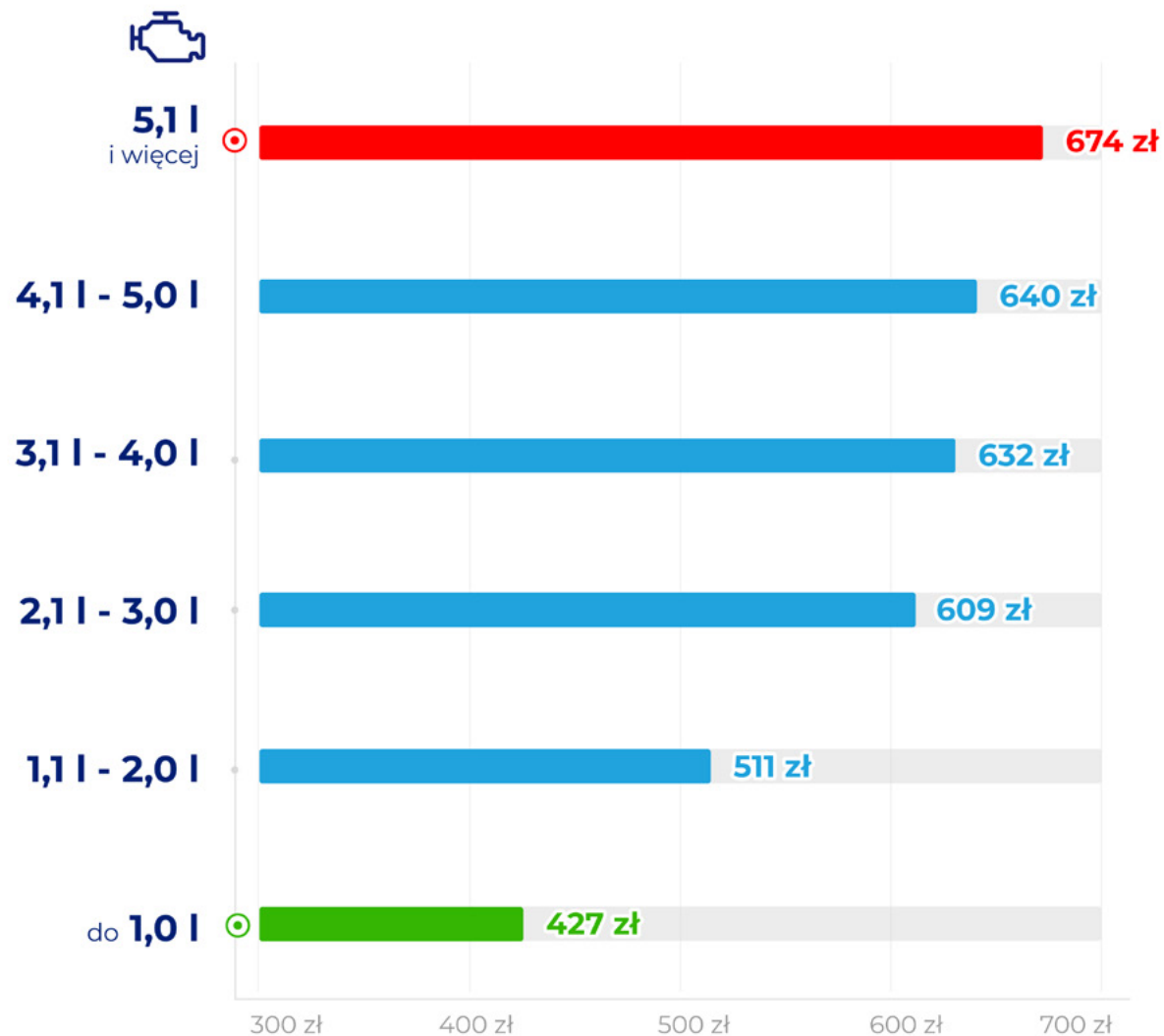
Marka pojazdu a cena OC



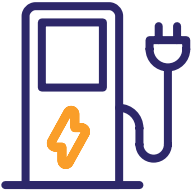




Spośród 11 najczęściej ubezpieczanych w kalkulatorze rankomat.pl marek samochodów, najtańsze oferty obowiązkowego ubezpieczenia otrzymywali w 2023 r. właściciele Fiata (średnio za 488 zł) i Skody (491 zł). Z kolei najdroższe, kierowcy BMW (629 zł) i Audi (576 zł). Różnica w średniej składce pomiędzy najdroższą a najtańszą w OC marką samochodu wyniosła 28,9%.

Pojemność silnika a cena OC

Właściciele samochodów z małą pojemnością silnika płacą zazwyczaj najmniej za obowiązkowe ubezpieczenie komunikacyjne. W 2023 r. średnia składka OC obliczona dla właściciela pojazdu z silnikiem do 1 l kosztowała średnio 427 zł i była o 36,6% niższa niż OC samochodu z pojemnością silnika 5,1 l lub większą (674 zł).



Rodzaj paliwa a cena OC

					
	Elektryczny	Benzyna	Benzyna + Gaz	Diesel	Hybryda
ceny OC w 2022 r.	379 zł	495 zł	505 zł	521 zł	520 zł
ceny OC w 2023 r.	425 zł	505 zł	517 zł	534 zł	552 zł

Z analizy porównywarki rankomat.pl wynika, że w 2023 r. najwięcej za OC płacili właściciele samochodów z napędem hybrydowym. Średni koszt obowiązkowego ubezpieczenia wynosił w ich przypadku 552 zł. Najtańsze oferty OC otrzymywali z kolei właściciele aut elektrycznych (425 zł). Różnica między najwyższą i najniższą średnią składką wyniosła 29,9%.

Zmiany przepisów dla kierowców w 2023 r.



- Droższy egzamin na prawo jazdy
- Wyższe kary za brak OC



- Punkty karne kasują się po roku
- Powrót kursów reedukacyjnych dla kierowców



- Zniesienie opłaty ewidencyjnej
- Kolejny wzrost kar za brak OC
- Zakaz wyprzedzania dla ciężarówek na autostradach i drogach ekspresowych



- Zaostrzenie kar dla nietrzeźwych kierowców
- Kradzież i podrabianie tablic rejestracyjnych przestępstwem
- Kara pozbawienia wolności dla osób uchylających się od obowiązku naprawienia szkody

Więcej informacji na ten temat można znaleźć w artykule: [Nowe przepisy drogowe i wyższe opłaty w 2023 i 2024 | Rankomat.pl](#)

Zmiany przepisów dla kierowców w 2024 r.



- Do 12 730 zł kary za brak OC
- Nowe terminy rejestracji pojazdów
- Do 2000 zł kary za nieprzerejestrowanie auta



- Automatyczne wyrejestrowanie pojazdów, które nie miały ważnego badania technicznego i OC przez ostatnie 10 lat



- Konfiskata samochodu nietrzeźwego kierowcy



- Kolejny wzrost kar za brak OC (do 12 900 zł)

Więcej informacji na ten temat można znaleźć w artykule: [Nowe przepisy drogowe i wyższe opłaty w 2023 i 2024](https://rankomat.pl/nowe-przepisy-drogowe-i-wyzsze-oplaty-w-2023-i-2024) | Rankomat.pl

Autocasco

	676 zł	748 zł	856 zł	942 zł	1 144 zł
naprawa	kosztorys	kosztorys	warsztat partnerski	warsztat partnerski	autoryzowany warsztat
części	zamienniki	zamienniki	zamienniki	zamienniki	oryginalne
udział własny	10%	1000 zł - szkody: częściowe i całkowita, 10% kradzież	500 zł - szkody: częściowe i całkowita, 10% kradzież	0 zł	0 zł
	OC + AC mini tylko kradzież, żywioły i pożar	OC + AC			

W przypadku ubezpieczeń dobrowolnych autocasco każdy zakład ubezpieczeń indywidualnie określa warunki ochrony pojazdu. Przed zakupem AC warto więc zwrócić uwagę nie tylko na cenę polisy, ale również na zakres ochrony i sposób likwidacji szkody. Cena autocasco może ulec zmianie, jeśli zmienią się zapisy umowy.

Kalkulacja z 12.12.2023 r. Opel Astra z 2015 r., benzyna, poj. 1,6 l pochodzenie Polska.
Kierowca: żonaty, ur. 23.06.1972 r., zam. Katowice, maksymalne zniżki w OC i AC.

Kierowca młody i doświadczony - najważniejszy jest zakres polisy

Każdy kierowca, bez względu na wiek, może otrzymać kilkanaście ofert ubezpieczenia OC na ten sam pojazd. Dzięki porównaniu propozycji cenowych różnych towarzystw może on zaoszczędzić nawet kilkaset złotych. W przypadku młodych kierowców oszczędność jest zazwyczaj jeszcze większa i sięga nawet kilku tysięcy złotych.



Cena OC dla młodego, doświadczonego i bardzo doświadczonego kierowcy (mężczyźni) w 2023 r.



Przemysław z Lublina,
23 lata, kawaler,
Peugeot 308 z 2008 r.

Zaoszczędził **1 304 zł**
dzięki porównaniu ofert

You Can Drive	1 032 zł
Uniqa	1 155 zł
Trasti	1 284 zł
mtu24.pl	1 384 zł
Proama	1 726 zł
Link4	1 810 zł
Allianz	1 910 zł
Balcia	1 954 zł
Wefox	2 053 zł
TUZ Ubezpieczenia	2 336 zł



Tomasz z Wrocławia
39 lat, kawaler,
Ford Mondeo z 2011 r.

Zaoszczędził **621 zł**
dzięki porównaniu ofert

Wefox	441 zł
Trasti	585 zł
mtu24.pl	596 zł
Uniqa	654 zł
Allianz	673 zł
Beesafe	716 zł
TUZ Ubezpieczenia	718 zł
Proama	815 zł
Benefia	839 zł
Wiener	1 062 zł



Andrzej z Łodzi
61 lat, żonaty,
Opel Zafira z 2014 r.

Zaoszczędził **562 zł**
dzięki porównaniu ofert

mtu24.pl	351 zł
Allianz	356 zł
Wefox	428 zł
Trasti	464 zł
Beesafe	560 zł
Uniqa	563 zł
Link4	569 zł
Benefia	573 zł
TUZ Ubezpieczenia	619 zł
Balcia	913 zł

Cena OC dla młodego, doświadczonego i bardzo doświadczonego kierowcy (kobiety) w 2023 r.



Patrycja z Lublina,
20 lat, panna, OC z doświadczonym współwłaścicielem,
Toyota Corolla z 2017 r.

Zaoszczędziła **1 837 zł** dzięki porównaniu ofert

Trasti	774 zł
TUZ Ubezpieczenia	1 107 zł
Uniq	1 169 zł
Balcia	1 188 zł
Benefia	1 195 zł
Beesafe	1 361 zł
Link4	2 166 zł
Wiener	2 283 zł
You Can Drive	2 517 zł
mtu24.pl	2 611 zł



Elżbieta z Katowic,
36 lat, mężatka,
Opel Astra z 2000 r.

Zaoszczędziła **2 295 zł** dzięki porównaniu ofert

mtu24.pl	404 zł
Trasti	414 zł
Balcia	600 zł
Benefia	757 zł
Beesafe	1 043 zł
TUZ Ubezpieczenia	1 933 zł
Wiener	2 146 zł
Uniq	2 485 zł
Proama	2 548 zł
Generali	2 699 zł



Alicja z Łodzi,
61 lat, mężatka,
Volkswagen Polo z 2014 r.


Zaoszczędziła **1 863 zł** dzięki porównaniu ofert

Allianz	403 zł
Uniq	441 zł
Trasti	445 zł
mtu24.pl	465 zł
Benefia	584 zł
Balcia	588 zł
Beesafe	764 zł
Wiener	864 zł
Proama	918 zł
TUZ Ubezpieczenia	2 266 zł

Czytaj także:



OC dla młodych kierowców - ile za ubezpieczenie płacą młodzi?



Jak sprawdzić czy samochód jest ubezpieczony?




Ile kosztuje AC i od czego zależy cena tego ubezpieczenia?



Jak ubezpieczyć ukraińskie auto w Polsce?



Jak sprawdzić historię pojazdu sprowadzonego z zagranicy?



Jak i gdzie sprawdzić używany samochód przed zakupem?

Wybraliśmy dla Was kilka artykułów

Jeszcze więcej informacji na temat ubezpieczeń i nie tylko, znajdziecie na stronie: rankomat.pl/porady-i-artykuly



Kontakt dla mediów:

Grzegorz Demczyszak

Specjalista ds. PR

t: 690 000 018

e: grzegorz.demczyszak@rankomat.pl



Raport RankING powstał w oparciu o dane zgromadzone przez [porównywarke ubezpieczeń komunikacyjnych rankomat.pl](#).

Do analizy posłużyły zapytania wykonane za pośrednictwem kalkulatora ubezpieczeń w okresie od 01.01.2015 r. do 28.12.2023 r.

Analizowane ubezpieczenia oferowane były przez marki ubezpieczeniowe: Allianz, Balcia, Benefia, Generali, Wiener, LINK4, mtu24.pl, Proama, UNIQA, You Can Drive, TUZ Ubezpieczenia, Beesafe, Trasti i Wefox.

Podawane ceny są medianami najniższych cen OC w rankingach prezentowanych po wypełnieniu [kalkulatora składek OC](#).

Rankomat.pl porównuje ceny ubezpieczeń komunikacyjnych, [podróżnych](#), [nieruchomości](#) oraz [na życie](#) oferowanych przez ponad 30 marek ubezpieczeniowych, a także kredytów, pożyczek i ofert GSM.

Właścicielem serwisu rankomat.pl jest:

Rankomat.pl sp. z o.o.,
ul. Wolska 88, 01-141 Warszawa
e-mail: kontakt@rankomat.pl

Ranking i porównanie produktów ubezpieczeniowych opracowuje: Ubezpieczenia Rankomat.pl sp. z o.o. będąca agentem.