

rankomat.pl

Raport RankING

Rynek i ceny ubezpieczeń komunikacyjnych

Analiza - I półrocze 2023 r.



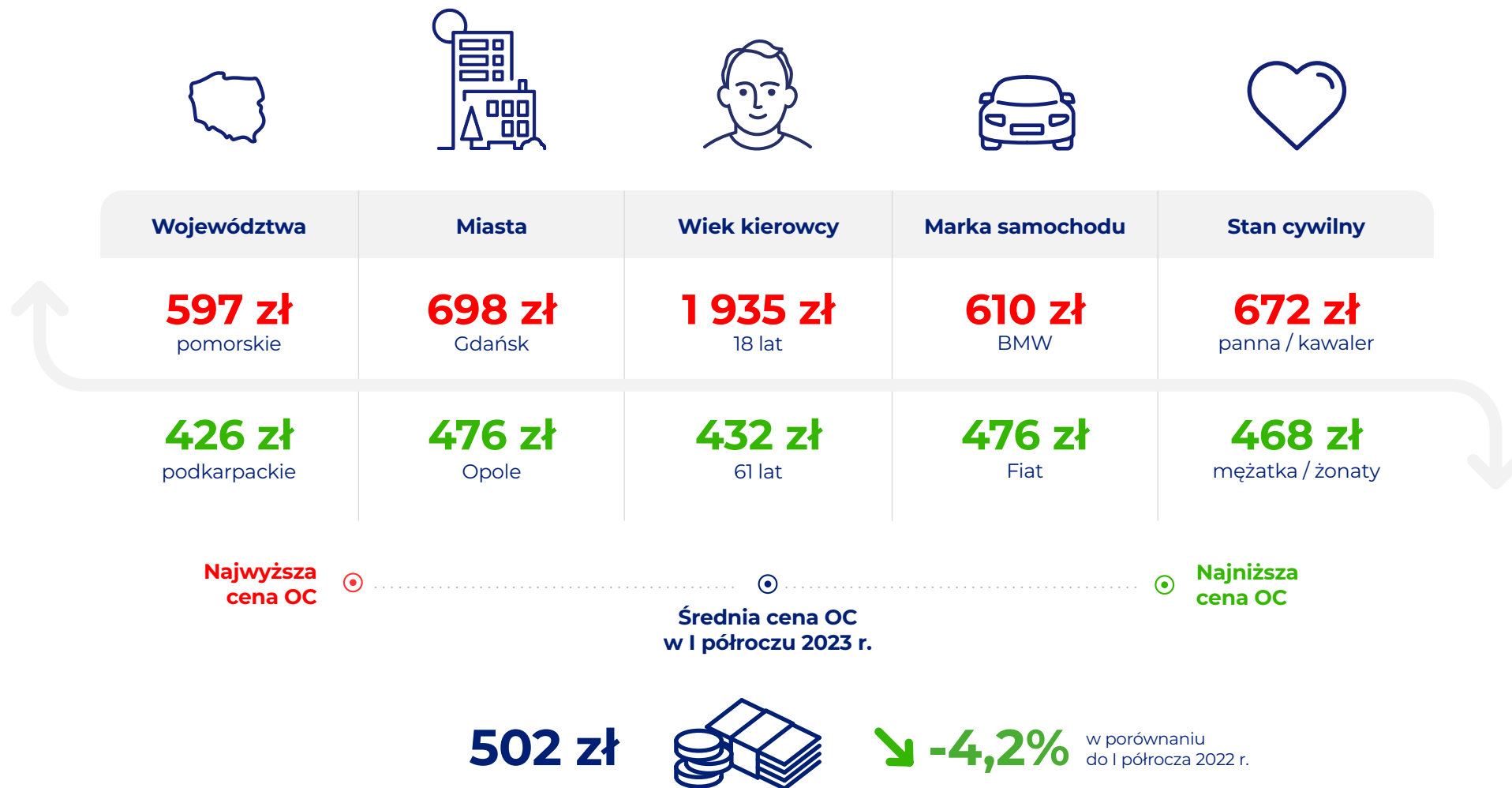
I półrocze 2023 r.

Pierwsze półrocze 2023 r. zakończyło się kolejną obniżką cen OC. Średnia składka obowiązkowego ubezpieczenia komunikacyjnego spadła o 4,2% w porównaniu do tego samego okresu roku ubiegłego i wyniosła 502 zł. Na przestrzeni ostatnich trzech miesięcy odnotowaliśmy już jednak podwyżki w skali całego kraju. W porównaniu do I kwartału bieżącego roku przeciętna składka obowiązkowego ubezpieczenia wzrosła o 5,3%.

W raporcie podsumowującym ceny ubezpieczenia OC w pierwszym półroczu 2023 r. analizujemy wysokość średniej składki dla poszczególnych grup kierowców, uwzględniając m.in. ich wiek, miejsce zamieszkania i stan cywilny. Zgromadziliśmy również informacje dotyczące cen polis dla wybranych marek samochodów, pojemności silnika oraz rodzaju paliwa.

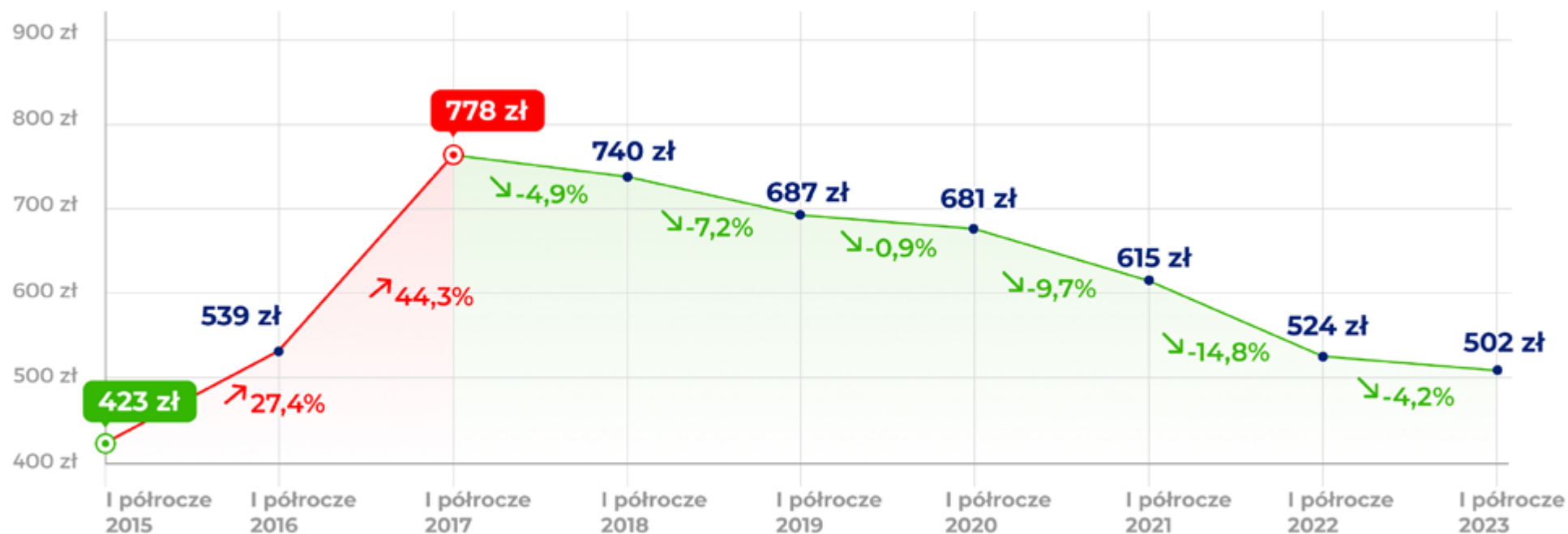
Nasz raport opiera się na największej bazie kalkulacji cen OC w Polsce. Dzięki temu możemy analizować zmiany z największą dokładnością ze wszystkich porównywarek ubezpieczeń.

Najwyższe i najniższe ceny OC w I półroczu 2023 r.



Zmiany średnich cen OC

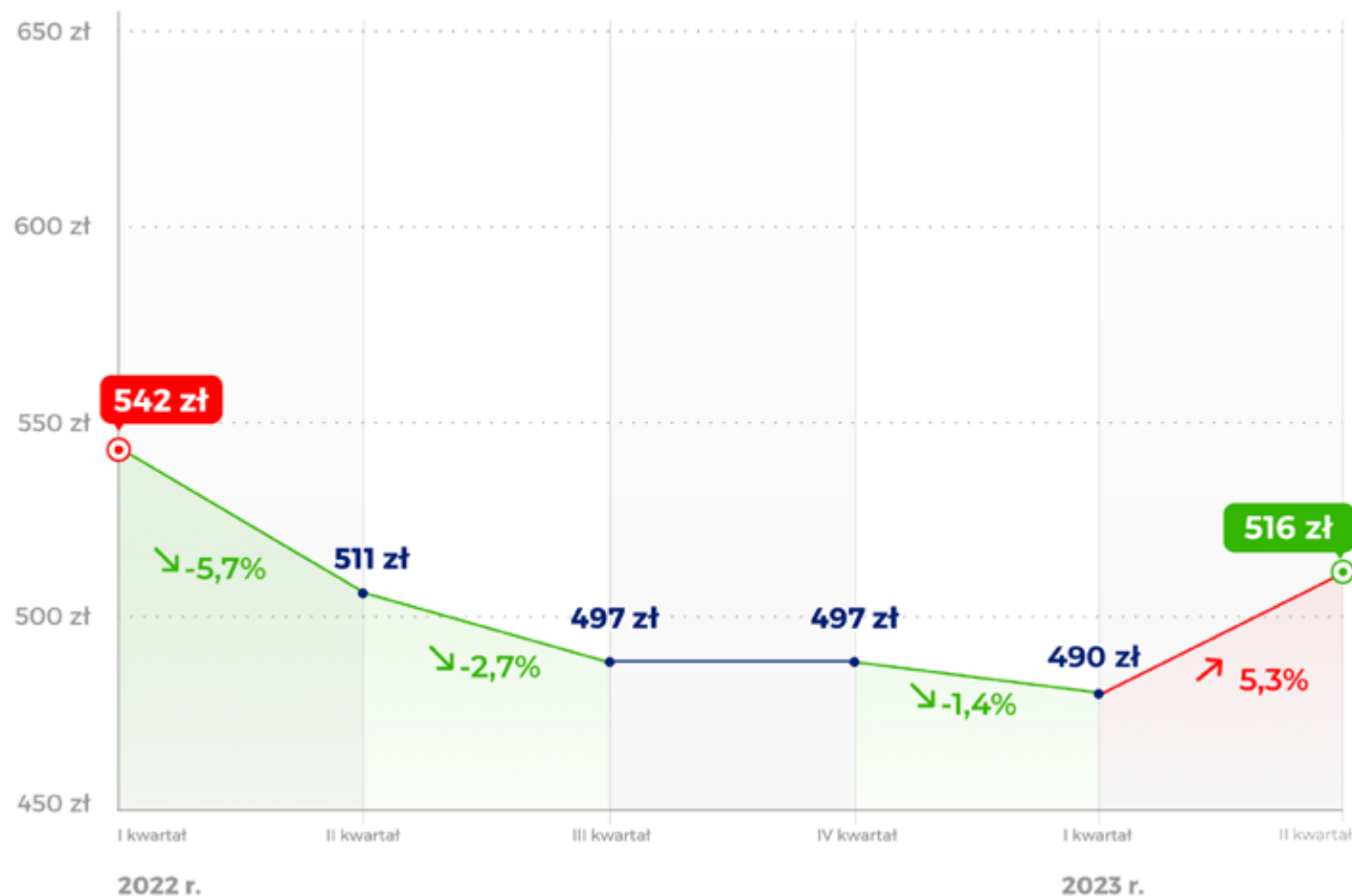
Analiza składek z I półrocza w latach 2015 - 2023



Dynamiczne podwyżki średnich cen obowiązkowego ubezpieczenia samochodu miały miejsce w latach 2015 - 2017. Przeciętna składka wzrosła wówczas prawie o 84%. Jednak w późniejszym okresie ceny OC zaczęły stopniowo spadać. W I półroczu 2023 r. średnia składka OC wyniosła 502 zł i była o 4,2% niższa niż w I połowie 2022 r. To kolejny spadek przeciętnej ceny OC w skali roku, jednak już nie tak poważny jak w roku ubiegłym (-14,8%) – wynika z danych rankomat.pl.

Średnia cena ubezpieczenia OC

Porównanie kwartałów od początku 2022 r.



”

- W ciągu ostatnich trzech miesięcy średnia składka OC wzrosła o 5,3% w porównaniu do I kwartału 2023 r. Jest to pierwsza wyraźna podwyżka średniej ceny obowiązkowego ubezpieczenia od 2017 r.

Pierwszy kwartał bieżącego roku mógł więc być ostatnim okresem, w którym właściciele samochodów cieszyli się niskimi cenami polis.

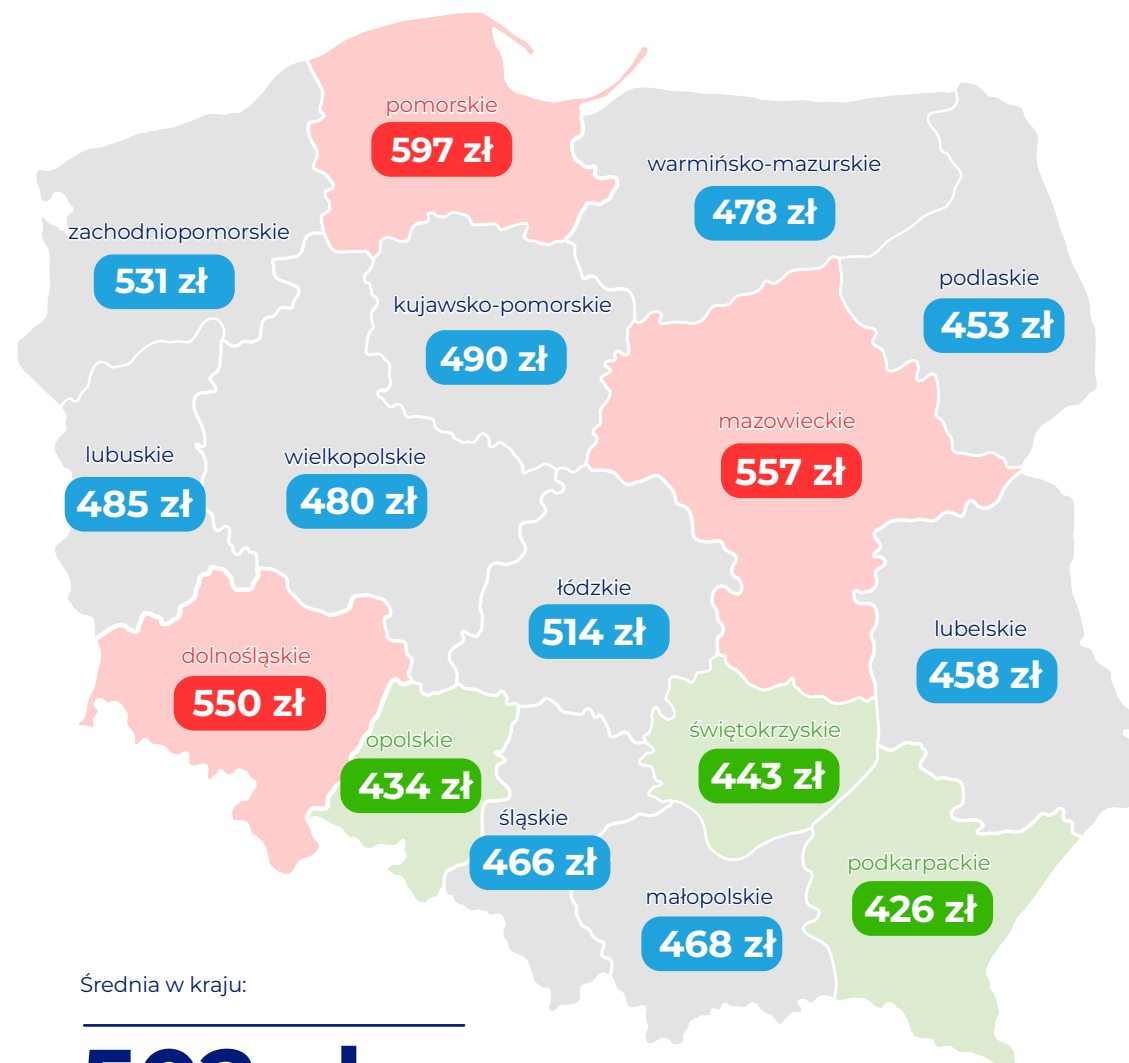


mówi **Tomasz Masajło**

Prezes Zarządu rankomat.pl

Gdzie płaciliśmy najwięcej za OC w I półroczu 2023 roku?

W I półroczu 2023 r. najwięcej za polisy OC płacili mieszkańcy województwa pomorskiego (średnio 597 zł), mazowieckiego (557 zł) i dolnośląskiego (550 zł). Najtańsze propozycje obowiązkowego ubezpieczenia samochodu trafiły natomiast do kierowców z województwa podkarpackiego, opolskiego i świętokrzyskiego. Na Podkarpaciu, gdzie stawki były najniższe, właściciele pojazdów wydawali na OC o 29% mniej niż na Pomorzu – najdroższym pod względem cen OC regionie.



Obniżki cen OC w województwach I półrocze 2022 r. vs I półrocze 2023 r.

W I półroczu 2023 r. w każdym województwie średnie ceny OC były niższe od przeciętnych składek notowanych w tym samym okresie roku ubiegłego. Obniżki cen obowiązkowego ubezpieczenia wynosiły jednak tylko kilka procent. Największe dotyczyły województwa kujawsko-pomorskiego (- 7,5%), a najmniejsze opolskiego i podkarpackiego (- 1,6%). W pozostałych regionach spadki cen OC wynosiły od - 2% (woj. świętokrzyskie) do - 5,6% (woj. podlaskie).

Województwo	Średnia cena OC w I półroczu 2022 r.	Średnia cena OC w I półroczu 2023 r.	Obniżka (%)
kujawsko-pomorskie	530 zł	490 zł	-7,5%
podlaskie	480 zł	453 zł	-5,6%
małopolskie	491 zł	468 zł	-4,7%
wielkopolskie	502 zł	480 zł	-4,4%
mazowieckie	582 zł	557 zł	-4,3%
zachodniopomorskie	552 zł	531 zł	-3,8%
pomorskie	618 zł	597 zł	-3,4%
lubelskie	473 zł	458 zł	-3,2%
łódzkie	531 zł	514 zł	-3,2%
warmińsko-mazurskie	493 zł	478 zł	-3,0%
śląskie	480 zł	466 zł	-2,9%
lubuskie	499 zł	485 zł	-2,8%
dolnośląskie	564 zł	550 zł	-2,5%
świętokrzyskie	452 zł	443 zł	-2,0%
opolskie	441 zł	434 zł	-1,6%
podkarpackie	433 zł	426 zł	-1,6%

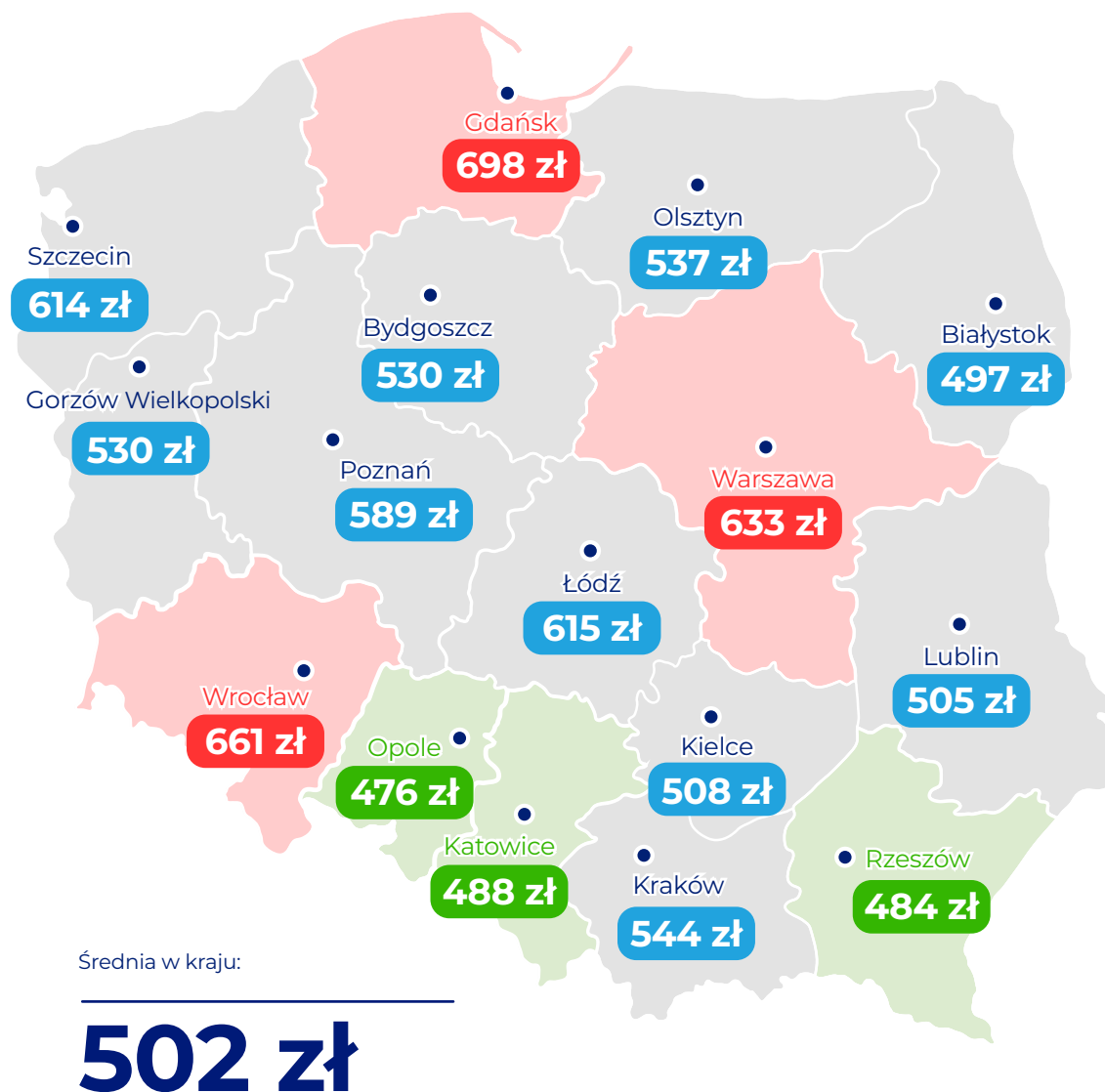
Podwyżki cen OC w II kwartale 2023 r.

W II kwartale br. doszło do pierwszych od kilku lat znaczących podwyżek cen OC. Wzrost średniej składki w porównaniu do poprzedniego kwartału dotyczył każdego regionu Polski. Najwięcej do obowiązkowej polisy dopłacali właściciele samochodów zarejestrowanych w województwie zachodniopomorskim (+ 7,2%), dolnośląskim i lubuskim (+ 6,2%). Najmniejszą podwyżkę odnotowano natomiast dla woj. kujawsko-pomorskiego (+ 2,5%) - wskazują dane porównywarki rankomat.pl

Województwo	Cena OC w I kwartale 2023 r.	Cena OC w II kwartale 2023 r.	Podwyżka (%)
zachodniopomorskie	514 zł	551 zł	7,2%
dolnośląskie	534 zł	567 zł	6,2%
lubuskie	469 zł	498 zł	6,2%
lubelskie	446 zł	472 zł	5,8%
warmińsko-mazurskie	464 zł	491 zł	5,8%
małopolskie	456 zł	480 zł	5,3%
mazowieckie	543 zł	572 zł	5,3%
podkarpackie	415 zł	437 zł	5,3%
łódzkie	500 zł	526 zł	5,2%
śląskie	454 zł	477 zł	5,1%
opolskie	424 zł	445 zł	5,0%
wielkopolskie	469 zł	491 zł	4,7%
pomorskie	583 zł	610 zł	4,6%
świętokrzyskie	433 zł	453 zł	4,6%
podlaskie	445 zł	464 zł	4,3%
kujawsko-pomorskie	483 zł	495 zł	2,5%

W których miastach wojewódzkich OC było najdroższe w I półroczu 2023 r.?

W I połowie 2023 r. najwięcej za obowiązkowe ubezpieczenie pojazdu płacili mieszkańcy Gdańska (średnio 698 zł) i Wrocławia (661 zł). W pozostałych miastach wojewódzkich właściciele pojazdów wydawali na obowiązkowe ubezpieczenie komunikacyjne od 476 zł (Opole) do 633 zł (Warszawa). Różnica średnich cen OC między najdroższym a najtańszym miastem wojewódzkim wyniosła 46,6%.

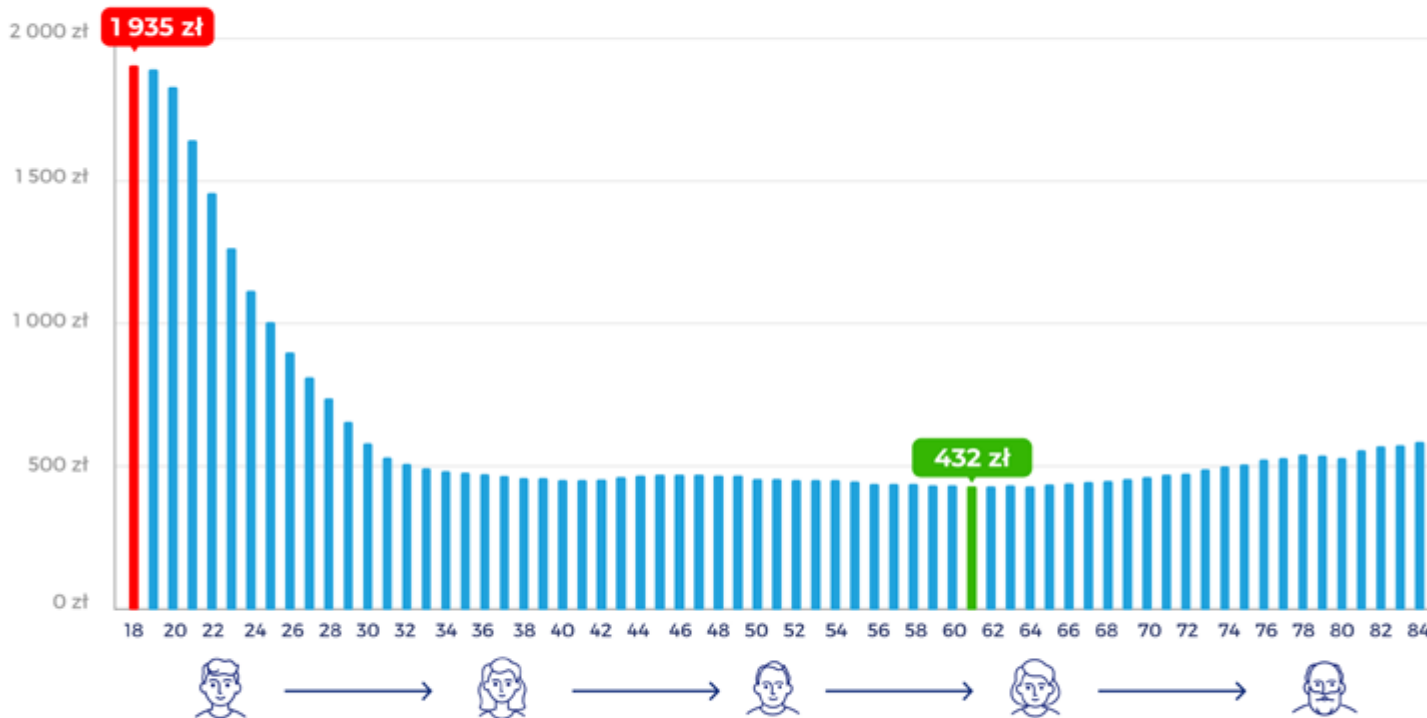


Obniżki cen OC w miastach wojewódzkich I półrocze 2022 r. vs I półrocze 2023 r.

W I półroczu 2023 r. w każdym mieście wojewódzkim średnie ceny OC były niższe niż w tym samym okresie roku ubiegłego. Obniżki nie przekroczyły jednak 10%. Największy spadek przeciętnej składki dotyczył Gorzowa Wielkopolskiego (- 9,1%), a najmniejszy Rzeszowa (- 1,6%) - jednego z najtańszych pod względem cen OC miast. W pozostałych miastach obniżki wyniosły od - 2,2% (Łódź) do - 8,6% (Bydgoszcz).

Miasto	OC w I półroczu 2022 r.	OC w I półroczu 2023 r.	Obniżka (%)
Gorzów Wielkopolski	583 zł	530 zł	-9,1%
Bydgoszcz	580 zł	530 zł	-8,6%
Katowice	520 zł	488 zł	-6,2%
Poznań	627 zł	589 zł	-6,1%
Białystok	528 zł	497 zł	-5,9%
Kraków	575 zł	544 zł	-5,4%
Szczecin	645 zł	614 zł	-4,8%
Kielce	533 zł	508 zł	-4,7%
Lublin	530 zł	505 zł	-4,7%
Wrocław	685 zł	661 zł	-3,5%
Warszawa	654 zł	633 zł	-3,2%
Opole	491 zł	476 zł	-3,1%
Olsztyn	553 zł	537 zł	-2,9%
Gdańsk	717 zł	698 zł	-2,6%
Łódź	629 zł	615 zł	-2,2%
Rzeszów	492 zł	484 zł	-1,6%

Wiek kierowcy a cena OC



”





- W pierwszej połowie br. najczęściej za OC płacili kierowcy w wieku 18 lat. Z kolei najtańsze oferty obowiązkowego ubezpieczenia samochodu otrzymywały osoby 61-letnie. Fakt, że tanie polisy trafiają do osób w średnim wieku, nie powinien jednak dziwić. Z reguły są to kierowcy doświadczeni, którzy deklarują bezszkodową historię w OC od co najmniej kilkunastu lat. W ich przypadku szacuje się więc niewielkie ryzyko spowodowania kolizji lub wypadku.



mówi **Daria König**

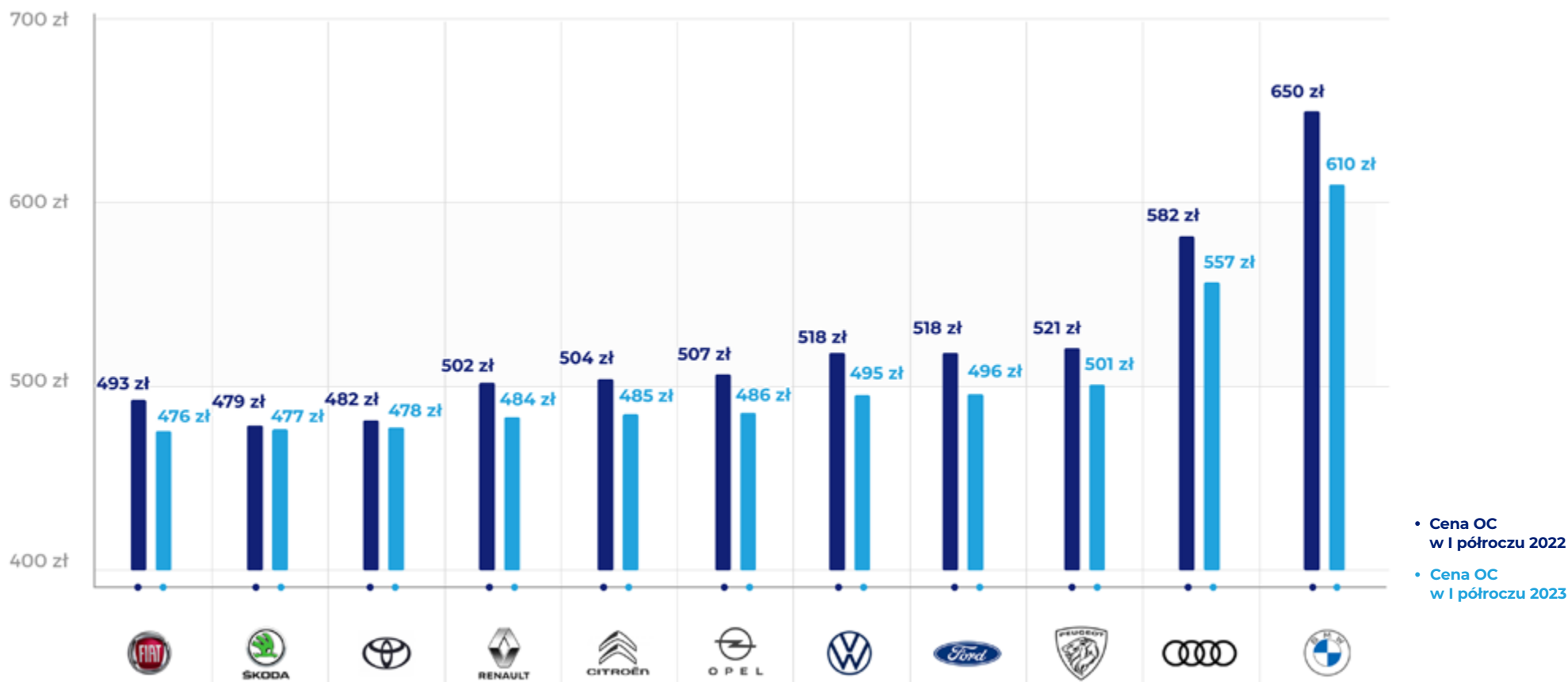
Dyrektor Departamentu Sprzedaży
i Obsługi Klienta rankomat.pl

Stan cywilny a cena OC

	 mążatka, żonaty	 wdowa, wdowiec	 rozwiedziona, rozwiedziony	 panna, kawaler
OC w I półroczu 2022 r.	474 zł	518 zł	521 zł	724 zł
OC w II półroczu 2023 r.	468 zł	495 zł	499 zł	672 zł
Obniżka rok do roku	↘ -1,3%	↘ -4,4%	↘ -4,2%	↘ -7,2%

W I półroczu br. najdroższe oferty obowiązkowego ubezpieczenia pojazdu trafiały z reguły do kawalerów i panien. Wydawali oni na OC średnio 672 zł. Równocześnie dla tej grupy odnotowano największą obniżkę średniej ceny OC w porównaniu do roku ubiegłego (-7,2%). Najtańsze polisy OC kupowały natomiast osoby żonate i zamężne (468 zł).

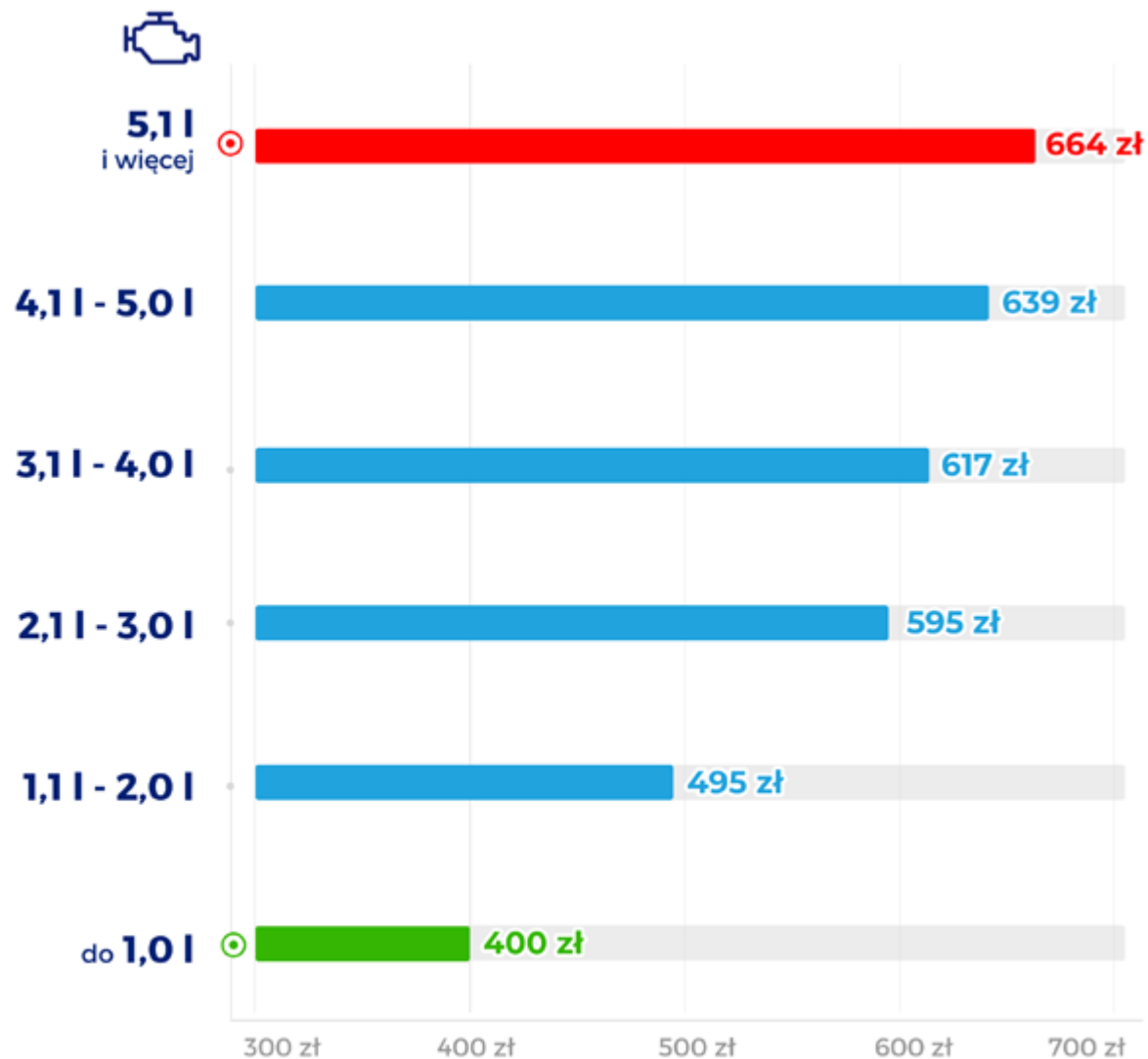
Marka pojazdu a cena OC



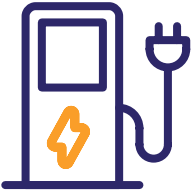




Spośród 11 najczęściej zgłaszanych do ubezpieczenia w rankomat.pl marek samochodów, najtańsze oferty obowiązkowego ubezpieczenia otrzymywali właściciele Fiata (średnia cena 476 zł), Skody (477 zł) i Toyoty (478 zł). Z kolei najdroższe propozycje OC trafiały w I półroczu br. do kierowców BMW (610 zł) i Audi (557 zł). Różnica w średniej składce pomiędzy najtańszą a najdroższą w OC marką samochodu wyniosła 28,2%.

Pojemność silnika a cena OC

W I półroczu 2023 r. najmniej za ubezpieczenie OC płacili posiadacze samochodów z niewielką pojemnością silnika. Obowiązkowe ubezpieczenie pojazdu z silnikiem o pojemności nie większej niż 1 l kosztowało średnio 400 zł. Tymczasem składka OC obliczona dla samochodu z silnikiem powyżej 5 l wyniosła 664 zł, czyli o 66% więcej – wynika z analizy porównywarki rankomat.pl.



Rodzaj paliwa a cena OC

					
	Elektryczny	Benzyna	Benzyna + Gaz	Diesel	Hybryda
ceny OC I półrocze 2022	401 zł	511 zł	526 zł	537 zł	529 zł
ceny OC I półrocze 2023	389 zł	489 zł	499 zł	517 zł	529 zł

Najwięcej za OC w I półroczu 2023 r. płacili właściciele samochodów z napędem hybrydowym (średnia cena polisy 529 zł). Najtańsze oferty obowiązkowego ubezpieczenia komunikacyjnego otrzymywali natomiast posiadacze pojazdów elektrycznych (389 zł). Z kolei największą obniżkę cen OC w porównaniu do tego samego okresu ubiegłego roku odnotowano w przypadku samochodów z zamontowaną instalacją LPG (- 5,1%).

Ile zaoszczędzi młody kierowca dopisując do OC współwłaściciela?



Młody kierowca:

18 lat - 25 lat
kupuje pierwszą polisę OC



Doświadczony kierowca:

40 lat lub więcej,
co najmniej 10 lat w OC

1 610 zł

1 070 zł

744 zł



Młody
kierowca



Młody
kierowca



Doświadczony
kierowca

jako
współwłaściciel



Doświadczony
kierowca



Młody
kierowca

jako
współwłaściciel

”

- Osoby w wieku 18 lat do 25 lat, które po raz pierwszy ubezpieczają samochód, płacą z reguły najwięcej za obowiązkowe ubezpieczenie.

Mogą oni jednak sporo zaoszczędzić, jeśli ustanowią współwłaścicielem auta starszą osobę, która wypracowała już maksymalne zniżki z tytułu bezszkodowej jazdy. W I półroczu 2023 r. młodzi kierowcy płacili za OC średnio 1610 zł. Tymczasem ubezpieczenie auta z doświadczonym współwłaścicielem kosztowało ich nawet do 870 zł mniej.



mówi **Tomasz Kroplewski**

Head of Business Development rankomat.pl.

Autocasco

	748 zł	1 006 zł	1 135 zł	1 204 zł	1 448 zł
naprawa	kosztorys	kosztorys	kosztorys	warsztat partnerski	autoryzowany warsztat
części	zamienniki	zamienniki	zamienniki	zamienniki	oryginalne
udział własny	0 zł	500 zł	0 zł	0 zł	0 zł
	OC + AC mini tylko żywioty	OC + AC			

W przypadku ubezpieczeń dobrowolnych autocasco warunki ochrony samochodu mogą się różnić w zależności od wybranego ubezpieczyciela. Szukając najkorzystniejszej oferty warto więc zwrócić uwagę nie tylko na cenę, ale również zakres ochrony samochodu i sposób likwidacji szkody. W zależności od zapisów umowy, cena ubezpieczenia AC może ulec zmianie.

Kalkulacja z 15.06.2023 r. Opel Astra z 2015 r., benzyna, poj. 1,6 l pochodzenie Polska.
Kierowca: pracownik biurowy, żonaty, ur. 23.06.1972 r., zam. Katowice, maksymalne zniżki w OC i AC

Kierowca młody i doświadczony - najważniejszy jest zakres polisy

Każdy kierowca, bez względu na wiek, może otrzymać kilkanaście ofert ubezpieczenia OC na ten sam pojazd. Dzięki porównaniu propozycji cenowych różnych towarzystw może on zaoszczędzić nawet kilkaset złotych. W przypadku młodych kierowców oszczędność jest zazwyczaj jeszcze większa i sięga nawet kilku tysięcy złotych.



Cena OC dla młodego, doświadczonego i bardzo doświadczonego kierowcy (mężczyźni) w I półroczu 2023 r.



Przemysław z Wrocławia,
25 lat, żonaty,
Audi A6 z 2007 r.

Zaoszczędził **1866 zł**
dzięki porównaniu ofert

Link4	1176 zł
Uniq	1354 zł
Beesafe	1375 zł
mtu24.pl	1474 zł
You Can Drive	1474 zł
Trasti	1766 zł
Benefia	2133 zł
TUZ Ubezpieczenia	2385 zł
Balcia	2414 zł
Wiener	3 042 zł

Ceny na podstawie kalkulacji
z dnia 17.04.2023 r.



Tomasz z Warszawy,
40 lat, żonaty,
Ford Focus z 2007 r.

Zaoszczędził **458 zł**
dzięki porównaniu ofert

Beesafe	400 zł
Wefox	478 zł
Euroins	538 zł
mtu24.pl	541 zł
Benefia	549 zł
Uniq	575 zł
Allianz	623 zł
Proama	721 zł
Generali	730 zł
Trasti	858 zł

Ceny na podstawie kalkulacji
z dnia 03.05.2023 r.



Andrzej z Krakowa,
61 lat, żonaty,
Ford Mondeo z 2011 r.

Zaoszczędził **336 zł**
dzięki porównaniu ofert

Uniq	331 zł
Trasti	399 zł
Euroins	428 zł
mtu24.pl	452 zł
Allianz	456 zł
Wefox	460 zł
Generali	544 zł
Beesafe	585 zł
TUZ Ubezpieczenia	634 zł
Balcia	667 zł

Ceny na podstawie kalkulacji
z dnia 01.06.2023 r.

Cena OC dla młodego, doświadczonego i bardzo doświadczonego kierowcy (kobiety) w I półroczu 2023 r.



Patrycja z Wrocławia,
24 lata, panna,
Audi A3 z 2000 r.

Zaoszczędziła **3 613 zł**
dzięki porównaniu ofert

You Can Drive	1 013 zł
mtu24.pl	1 023 zł
Beesafe	1 030 zł
Balcia	1 448 zł
Benefia	1 785 zł
Uniqą	2 039 zł
Trasti	2 059 zł
Wiener	2 070 zł
Link4	2 217 zł
TUZ Ubezpieczenia	4 167 zł
Euroins	4 626 zł

Ceny na podstawie kalkulacji
z dnia 20.04.2023 r.



Elżbieta z Warszawy,
40 lat, rozwiedziona
Kia Venga z 2015 r.

Zaoszczędziła **487 zł**
dzięki porównaniu ofert

mtu24.pl	566 zł
Allianz	629 zł
Balcia	644 zł
Benefia	693 zł
Beesafe	722 zł
Link4	737 zł
Uniqą	773 zł
Trasti	928 zł
Proama	972 zł
Generali	983 zł
TUZ Ubezpieczenia	1 053 zł

Ceny na podstawie kalkulacji
z dnia 13.04.2023 r.



Alicja z Krakowa,
61 lat, mężatka,
Opel Astra z 2007 r.

Zaoszczędziła **254 zł**
dzięki porównaniu ofert

Wefox	381 zł
Uniqą	391
Allianz	422
mtu24.pl	425
Trasti	460
Beesafe	466
Generali	505
TUZ Ubezpieczenia	514
Balcia	526
Proama	527
Wiener	635 zł

Ceny na podstawie kalkulacji
z dnia 29.04.2023 r.

Czytaj także:



[Gdzie jest potrzebna Zielona Karta do ubezpieczenia OC?](#)



[Ile kosztuje ubezpieczenie samochodu?](#)



[Co to jest ubezpieczenie Autocasco?](#)



[Jak kupić tanie OC dla młodego kierowcy w 2023 roku?](#)



[Gdzie najlepiej ubezpieczyć motocykl?](#)



[Jak wypełnić PCC-3 po kupnie samochodu?](#)

Wybraliśmy dla Was kilka artykułów

Jeszcze więcej informacji na temat ubezpieczeń i nie tylko, znajdziecie na stronie: rankomat.pl/porady-i-artykuly



Kontakt dla mediów:

Grzegorz Demczyszak

Specjalista ds. PR

t: 690 000 018

e: grzegorz.demczyszak@rankomat.pl



Raport RankING powstał w oparciu o dane zgromadzone przez [porównywarkę ubezpieczeń komunikacyjnych rankomat.pl](#).

Do analizy posłużyły zapytania wykonane za pośrednictwem kalkulatora ubezpieczeń w okresie od 01.01.2015 r. do 29.06.2023 r.

Analizowane ubezpieczenia oferowane były przez marki ubezpieczeniowe: Allianz, Balcia, Benefia, Generali, Wiener, LINK4, mtu24.pl, Proama, UNIQA, You Can Drive, TUZ Ubezpieczenia, Beesafe, Trasti, Wefox i Euroins.

Podawane ceny są medianami najniższych cen OC w rankingach prezentowanych po wypełnieniu [kalkulatora składek OC](#).

Rankomat.pl porównuje ceny ubezpieczeń komunikacyjnych, [podróżnych](#), [nieruchomości](#) oraz [na życie](#) oferowanych przez ponad 30 marek ubezpieczeniowych, a także kredytów, pożyczek i ofert GSM.

Właścicielem serwisu rankomat.pl jest:

Rankomat.pl sp. z o.o.,
ul. Wolska 88, 01-141 Warszawa
e-mail: kontakt@rankomat.pl

Ranking i porównanie produktów ubezpieczeniowych opracowuje: Ubezpieczenia Rankomat.pl sp. z o.o. będąca agentem.