

rankomat.pl

Raport RankING

Rynek i ceny ubezpieczeń komunikacyjnych

Analiza - I kwartał 2022 r.



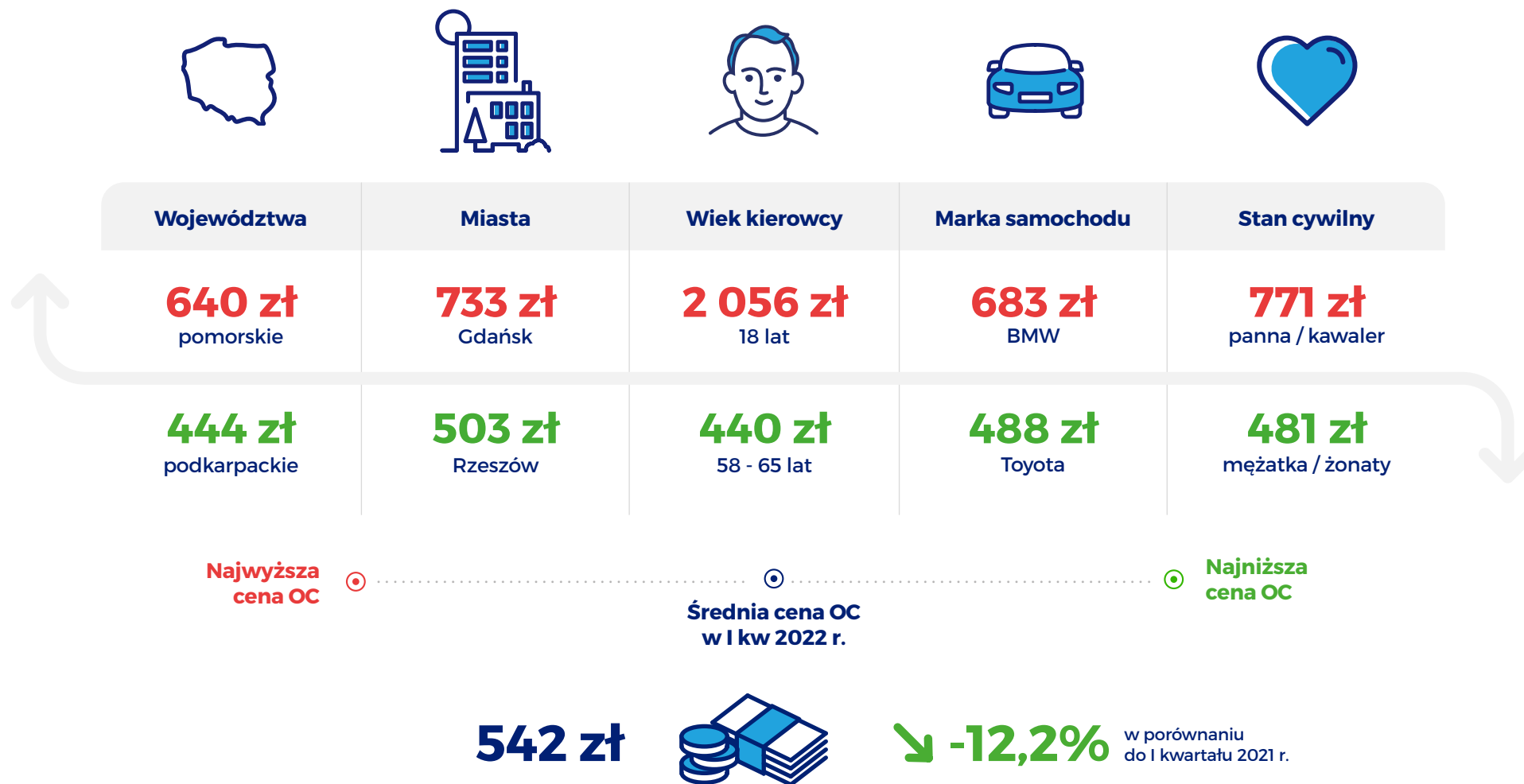
I kwartał 2022 r. - wyraźna obniżka cen OC

I kwartał 2022 r. na rynku OC zakończył się kolejnym wyraźnym spadkiem cen w porównaniu do tego samego okresu roku ubiegłego. Średnia składka OC obniżyła się o 12,2% i wyniosła 542 zł. Tak niskiej stawki obowiązkowego ubezpieczenia komunikacyjnego nie odnotowaliśmy od 2016 roku.

W raporcie podsumowującym ceny ubezpieczenia OC w pierwszych trzech miesiącach 2022 roku analizujemy wysokość średniej składki dla poszczególnych grup kierowców, uwzględniając m.in. ich wiek, miejsce zamieszkania czy zawód. Zgromadziliśmy również dane dotyczące cen polis dla wybranych marek samochodów, pojemności silnika i rodzaju tankowanego paliwa.

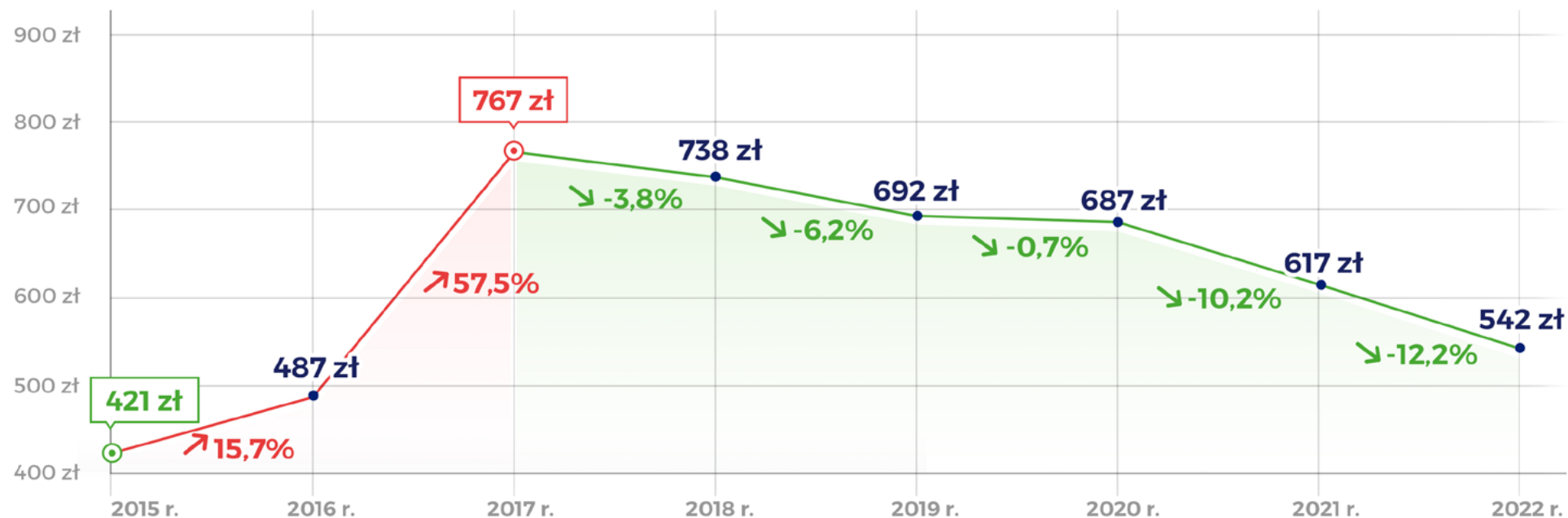
Nasz raport opiera się na największej bazie kalkulacji cen OC w Polsce. Dzięki temu może analizować zmiany z największą dokładnością ze wszystkich porównywarek ubezpieczeń.

Najwyższe i najniższe ceny OC w I kwartale 2022 r.



Zmiany średnich cen OC

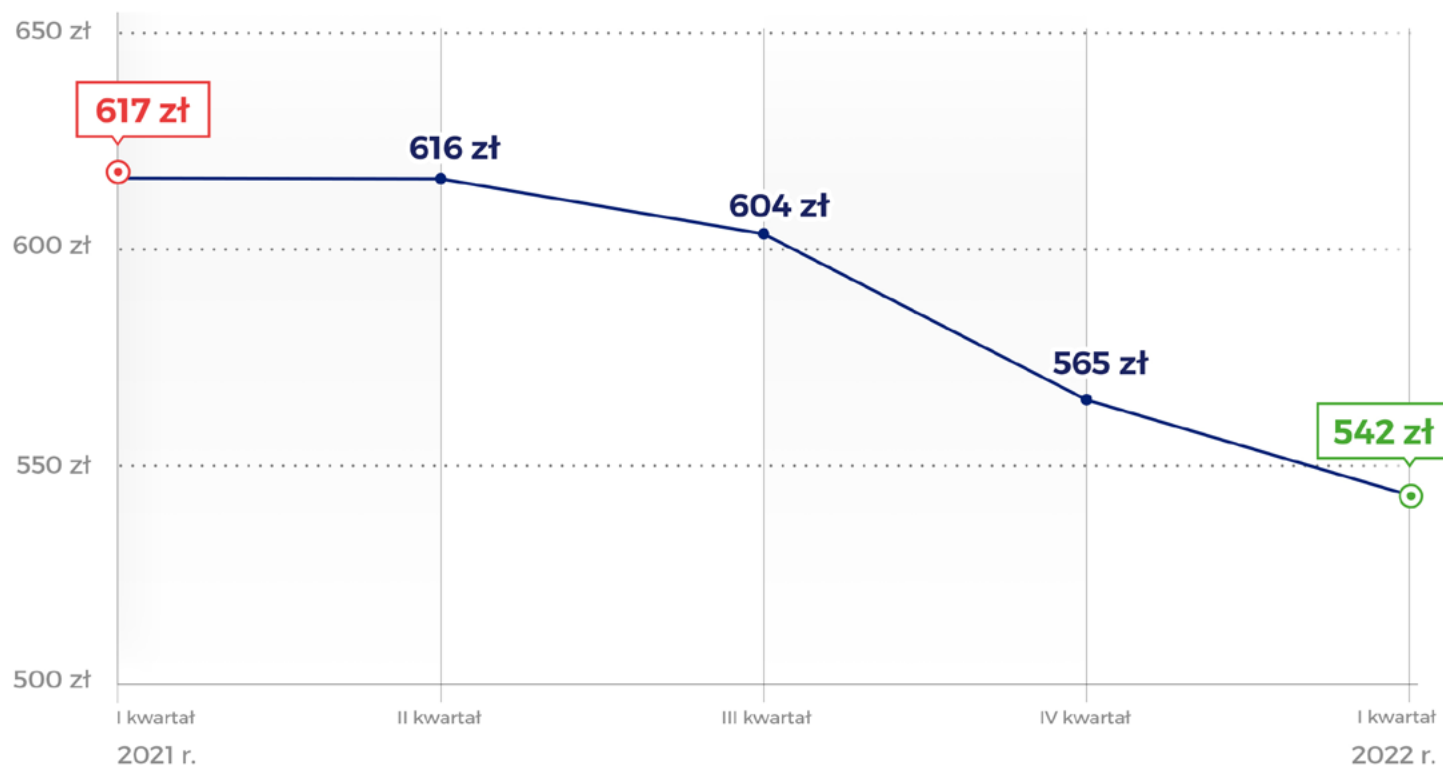
Analiza składek I kwartału w latach 2015 - 2022



W latach 2015 - 2017 r. średnie ceny OC rosły bardzo dynamicznie. W tym czasie podwyżki obowiązkowego ubezpieczenia osiągnęły poziom 82,2%. Przeciętna składka OC zaczęła obniżać się dopiero na przełomie 2017/2018 roku. W I kwartale 2022 r. średnia cena ubezpieczenia samochodu wyniosła 542 złote i była o 12,2% niższa niż w I kwartale 2021 r. – wynika z danych rankomat.pl.

Średnia cena ubezpieczenia OC

Porównanie kwartałów od początku 2021 r.



”

W ciągu pierwszych trzech miesięcy 2022 roku wysokość średniej składki z tytułu OC pojazdu obniżyła się o kolejne 4,1% w stosunku do poprzedniego kwartału.

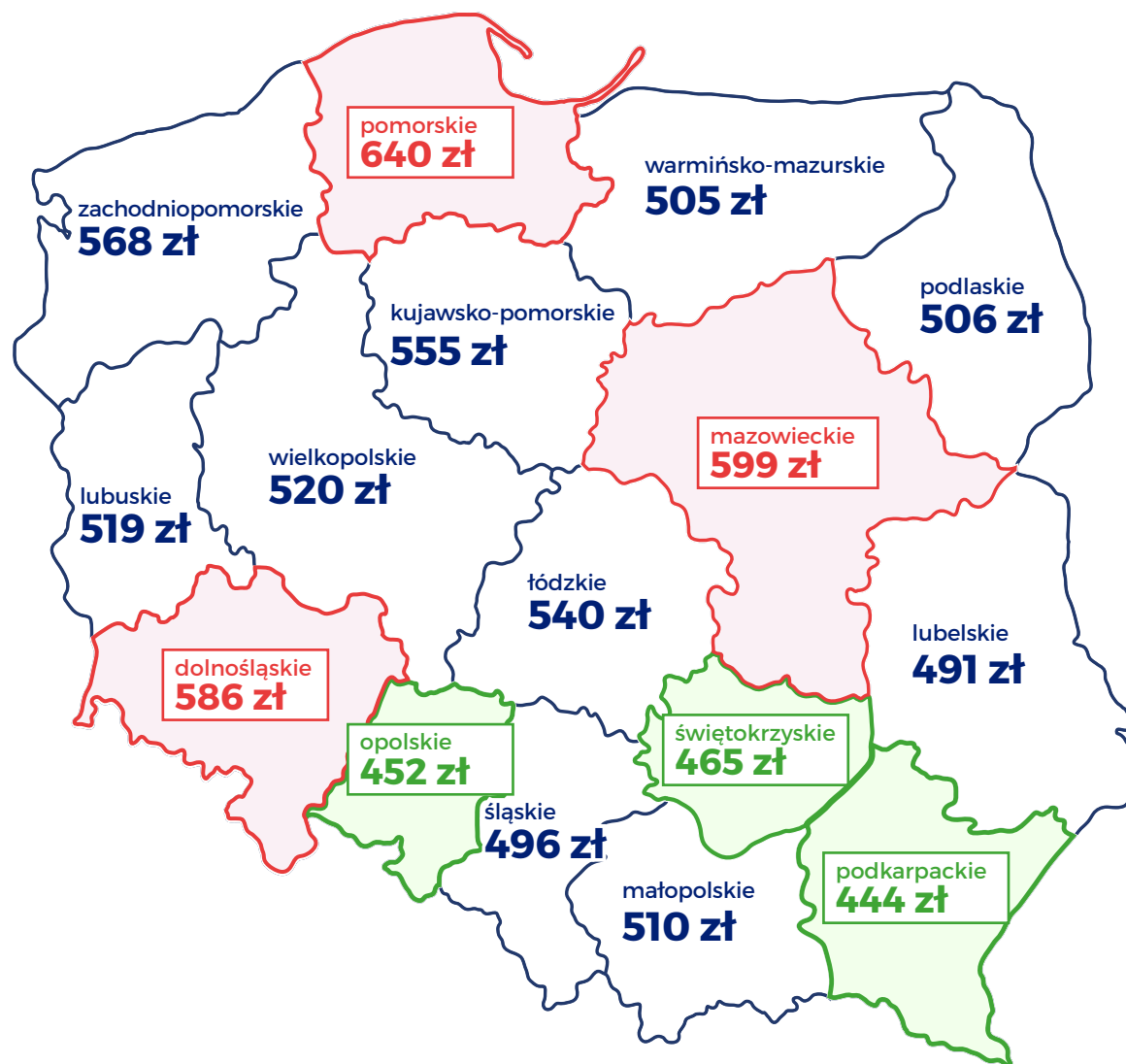
Na rynku utrzymuje się trend spadkowy, pomimo wyraźnych ostrzeżeń KNF i PIU o możliwym zachwianiu rentowności tego segmentu. W ostatnim czasie pojawiły się nieśmiałe próby racjonalizacji polityki cenowej ze strony wybranych graczy, jednakże okazały się one nietrwałe - zapewne z powodu obaw o utratę udziałów rynkowych. Z czasem rosnąca inflacja i coraz wyższa wartość szkód mogą zmusić do podwyżek również największe towarzystwa, bez których działania odwrócenie trendu spadkowego na rynku OC nie będzie mogło nastąpić.



mówi **Tomasz Masajto**
Prezes Zarządu rankomat.pl

Gdzie płaciliśmy najwięcej za OC w I kwartale 2022 roku?

W I kwartale 2022 roku najwięcej za polisy OC płacili kierowcy z województwa pomorskiego, mazowieckiego i dolnośląskiego. Najtańsze oferty obowiązkowego ubezpieczenia otrzymywali natomiast właściciele pojazdów zarejestrowanych w województwie podkarpackim, opolskim i świętokrzyskim. Na Pomorzu, gdzie stawki były najwyższe (średnio 640 zł), kierowcy wydawali na OC o 44,1% więcej niż na Podkarpaciu - najtańszym pod względem cen OC regionie (444 zł).



Obniżki cen OC w województwach

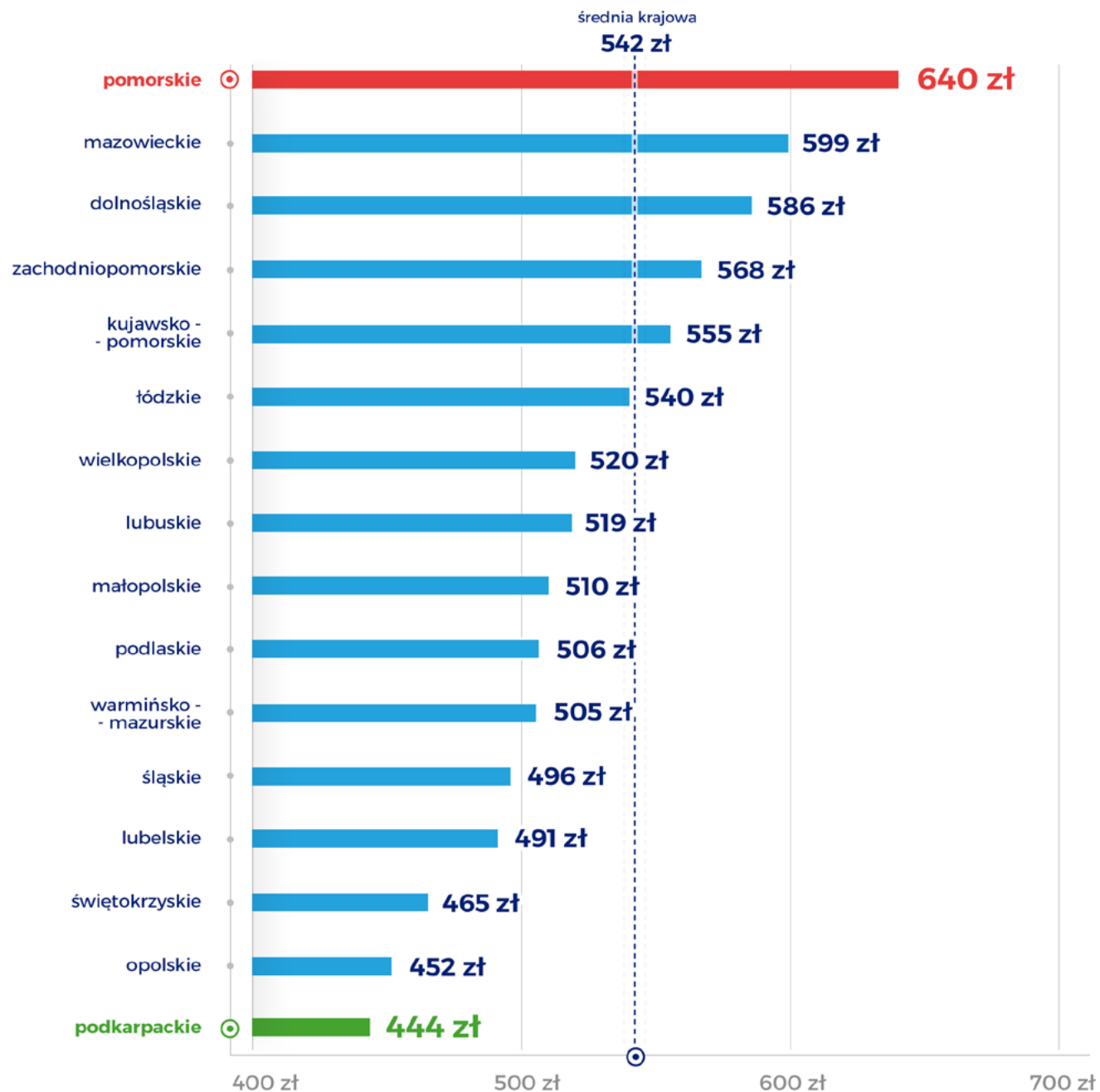
I kwartał 2021 r.
vs I kwartał 2022 r.

W każdym z województw właściciele pojazdów płaćli w I kwartale 2022 r. niższe składki OC niż przed rokiem. Największe obniżki średnich cen ubezpieczenia pojazdu dotyczyły województwa lubuskiego (15,2%), podkarpackiego (14,8%) i łódzkiego (14,6%). W pozostałych regionach spadki cen OC wynosiły od 14% (woj. świętokrzyskie) do 9,3% (woj. pomorskie).

| Województwo | Średnia cena OC w I kwartale 2021 | Średnia cena OC I kwartale 2022 r. | Obniżka (%) rok do roku |
|---------------------|-----------------------------------|------------------------------------|-------------------------|
| pomorskie | 706 zł | 640 zł | -9,3% |
| mazowieckie | 668 zł | 599 zł | -10,3% |
| kujawsko-pomorskie | 623 zł | 555 zł | -10,9% |
| warmińsko-mazurskie | 570 zł | 505 zł | -11,4% |
| opolskie | 513 zł | 452 zł | -11,9% |
| małopolskie | 580 zł | 510 zł | -12,1% |
| śląskie | 567 zł | 496 zł | -12,5% |
| dolnośląskie | 670 zł | 586 zł | -12,5% |
| zachodniopomorskie | 650 zł | 568 zł | -12,6% |
| lubelskie | 563 zł | 491 zł | -12,8% |
| wielkopolskie | 599 zł | 520 zł | -13,2% |
| podlaskie | 588 zł | 506 zł | -13,9% |
| świętokrzyskie | 541 zł | 465 zł | -14,0% |
| łódzkie | 632 zł | 540 zł | -14,6% |
| podkarpackie | 521 zł | 444 zł | -14,8% |
| lubuskie | 612 zł | 519 zł | -15,2% |

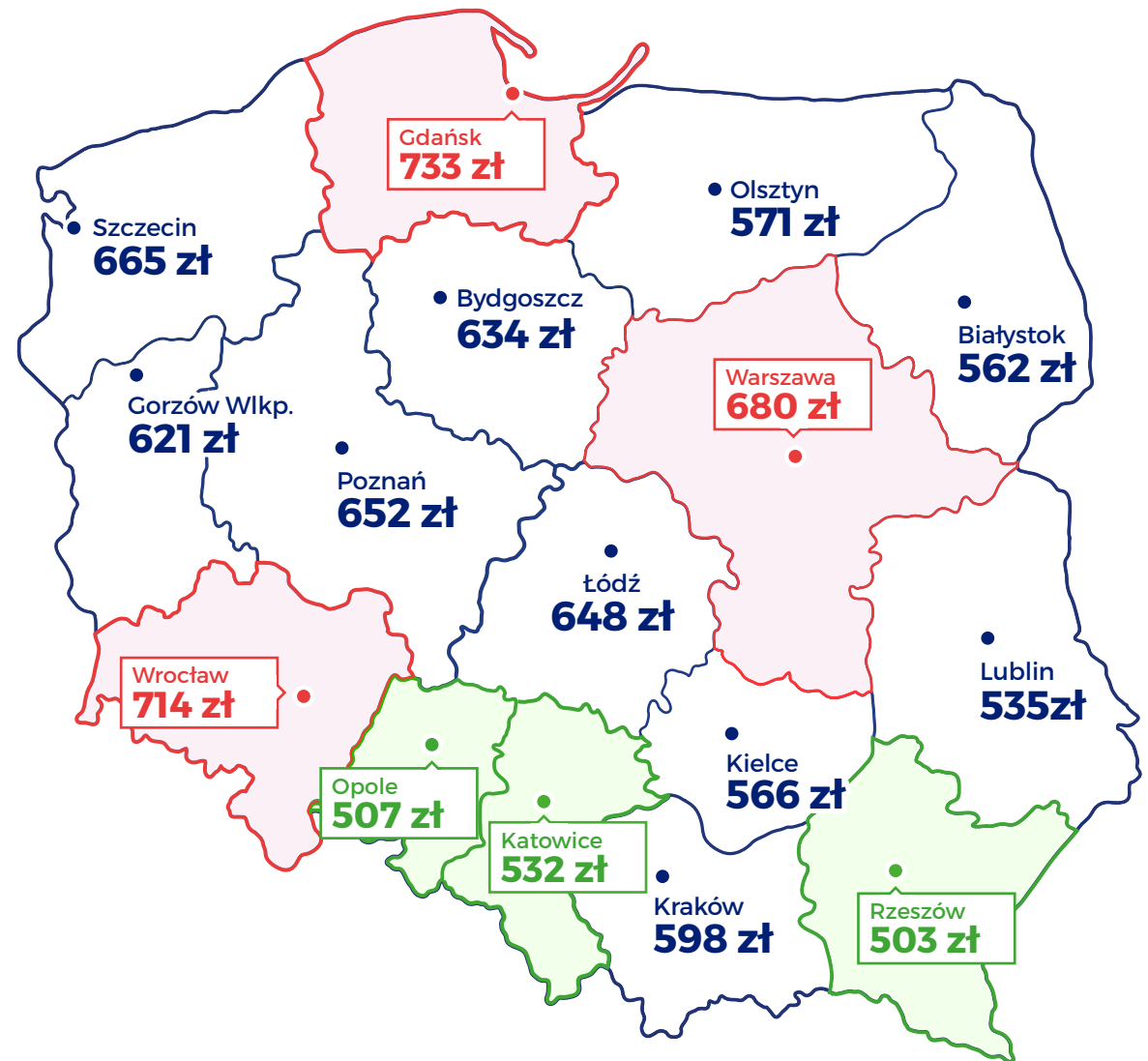
Odchylenia cen OC od średniej krajowej w poszczególnych województwach

W województwach, gdzie średnie ceny OC były najniższe, odchylenie od przeciętnej składki w kraju wynosiło od -18,1% do -14,2%. Kilkunastoprocentowa różnica w składce (+18,1%) dotyczyła również woj. pomorskiego - najdroższego regionu pod względem cen OC. Najmniejsze odchylenie od średniej krajowej dotyczyło natomiast woj. łódzkiego (-0,4%) – wskazują dane porównywarki rankomat.pl.



W których miastach wojewódzkich OC było najdroższe w I kwartale 2022 roku?

W I kwartale 2022 r. tylko w dwóch miastach wojewódzkich średnie ceny OC przekroczyły 700 złotych (Gdańsk: 733 zł i Wrocław: 714 zł). W pozostałych miastach wojewódzkich kierowcy płacili za OC od 503 zł do 680 zł, przy czym najtańsze oferty obowiązkowego ubezpieczenia trafiły do mieszkańców Rzeszowa. Różnica średnich cen OC między najdroższym miastem wojewódzkim a najtańszym, wyniosła 45,7%.



Zmiany cen OC w miastach wojewódzkich

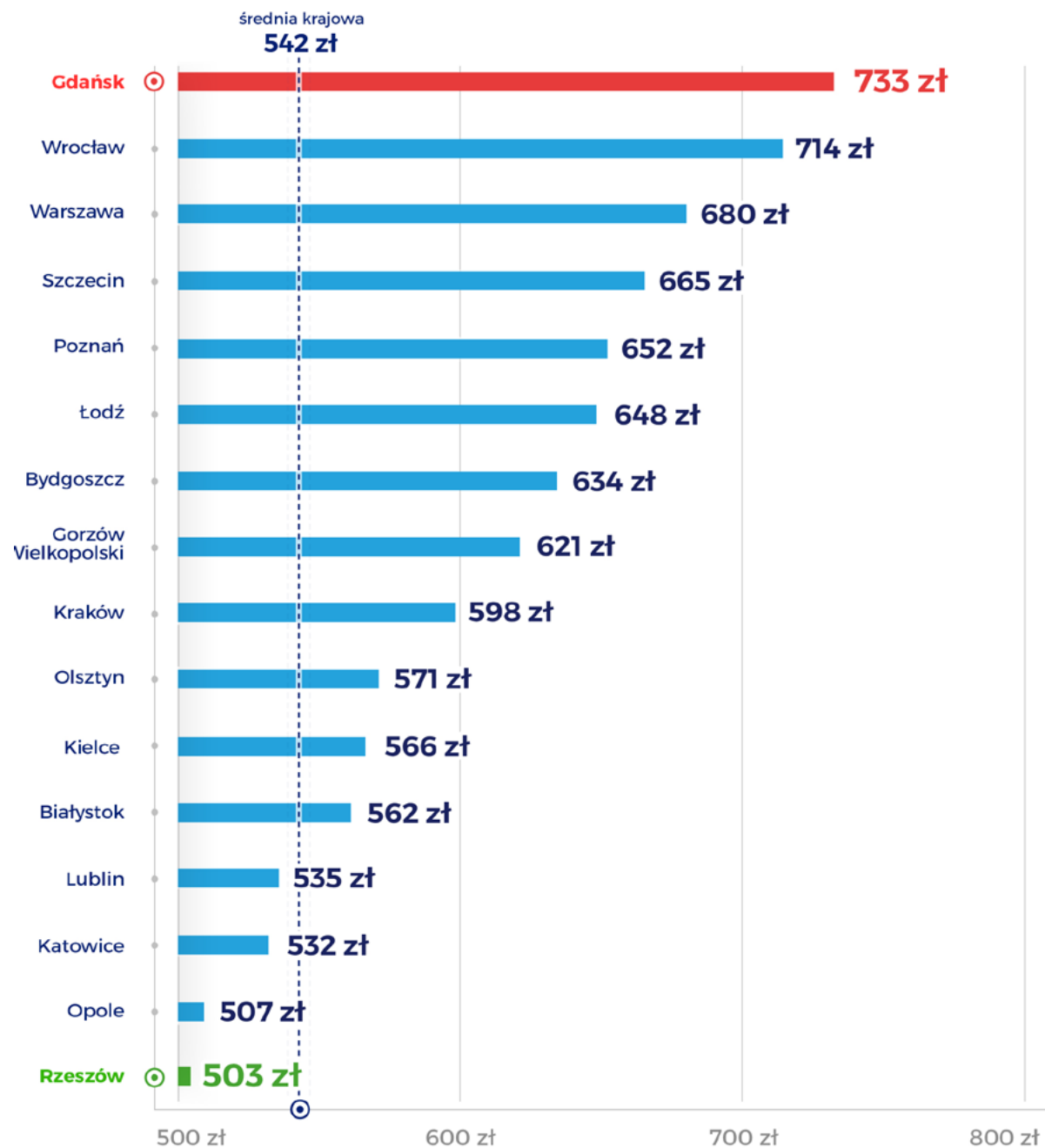
W każdym mieście wojewódzkim ceny OC były niższe w I kwartale 2022 roku niż w tym samym okresie ubiegłego roku. Największe obniżki mogli odczuć mieszkańcy Lublina, Katowic i Rzeszowa (spadek średniej składki od 17,4% do 16%). Z kolei najmniejsze szanse na zakup tańszej niż przed rokiem polisy mieli kierowcy z Kielc (-7,5% obniżki), Opola (-8,2%) i Gdańska (-8,9%).

| Miasto | Średnia cena OC w I kwartale 2021 | Średnia cena OC I kwartale 2022 r. | Obniżka (%) rok do roku |
|---------------|-----------------------------------|------------------------------------|-------------------------|
| Kielce | 612 zł | 566 zł | -7,5% |
| Opole | 552 zł | 507 zł | -8,2% |
| Gdańsk | 805 zł | 733 zł | -8,9% |
| Warszawa | 758 zł | 680 zł | -10,3% |
| Gorzów Wielk. | 693 zł | 621 zł | -10,4% |
| Szczecin | 745 zł | 665 zł | -10,7% |
| Olsztyn | 641 zł | 571 zł | -10,9% |
| Kraków | 677 zł | 598 zł | -11,7% |
| Bydgoszcz | 730 zł | 634 zł | -13,2% |
| Poznań | 757 zł | 652 zł | -13,9% |
| Białystok | 656 zł | 562 zł | -14,3% |
| Łódź | 757 zł | 648 zł | -14,4% |
| Wrocław | 841 zł | 714 zł | -15,1% |
| Rzeszów | 599 zł | 503 zł | -16,0% |
| Katowice | 634 zł | 532 zł | -16,1% |
| Lublin | 648 zł | 535 zł | -17,4% |

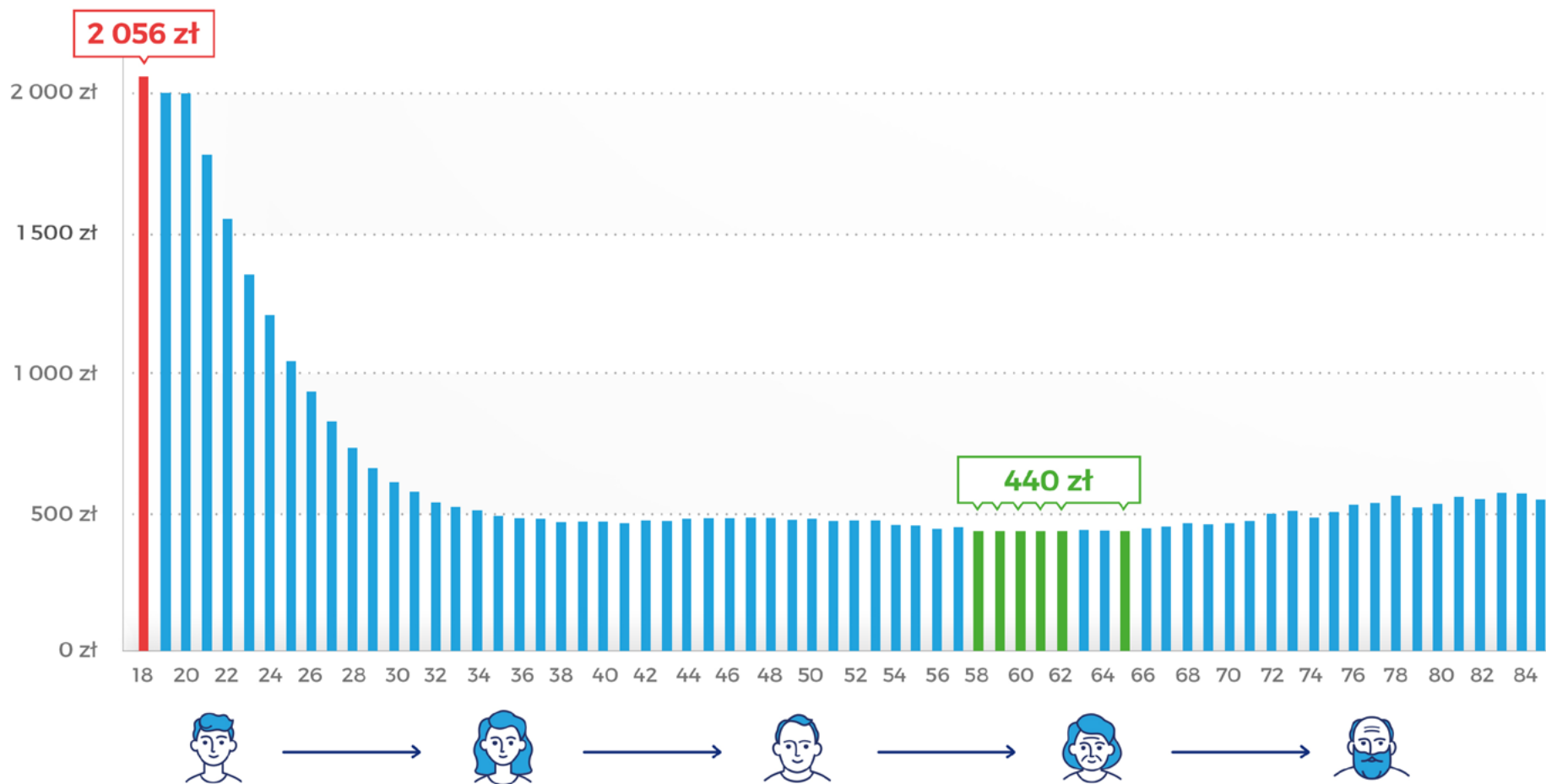
Odchylenia cen od średniej w miastach wojewódzkich

W miastach wojewódzkich, w których ceny obowiązkowego ubezpieczenia samochodu były najwyższe, odchylenia od średniej składki w kraju wynosiły +35,2% (Gdańsk) i +31,7% (Wrocław).

Mieszkańcy czterech miast z najniższymi w I kwartale br. cenami OC (Rzeszów, Opole, Katowice, Lublin) płacili natomiast za OC od -7,2% do -1,3% mniej niż wynosiła przeciętna cena ubezpieczenia wszystkich pojazdów w Polsce.



Wiek kierowcy a cena OC



W I kwartale 2022 r. najwięcej za OC płacili kierowcy w wieku 18 lat (średnio 2056 zł). Koszt obowiązkowego ubezpieczenia ich pojazdu był prawie pięciokrotnie wyższy niż cena OC samochodu będącego własnością osoby w wieku od 58 do 65 lat. Średnia składka OC proponowana takim kierowcom wynosiła zaledwie 440 zł.

Stan cywilny a cena OC w I kwartale 2022 r.



| | mężatka, żonaty | rozwidziona, rozwidziony | wdowa, wdowiec | panna, kawaler |
|-------------------------------|--------------------|-----------------------------|-------------------|-------------------|
| OC w I kwartale 2021 r. | 541 zł | 602 zł | 587 zł | 885 zł |
| OC w I kwartale 2022 r. | 481 zł | 532 zł | 515 zł | 771 zł |
| Obniżka rok do roku | ↘ -11,1% | ↘ -11,6% | ↘ -12,3% | ↘ -12,9% |

”

Najdroższe oferty obowiązkowego ubezpieczenia pojazdu trafiają z reguły do kawalerów i panien.

Na początku bieżącego roku płacili oni za OC o 60,1% więcej niż osoby pozostające w związkach małżeńskich. Jednak z reguły to nie stan cywilny decyduje o podwyższonej stawce ubezpieczenia komunikacyjnego. Do grupy osób stanu wolnego należy najczęściej młodych kierowców, którzy otrzymują droższe oferty OC z powodu młodego wieku, niewielkiego doświadczenia za kierownicą i krótkiej historii ubezpieczenia samochodu.

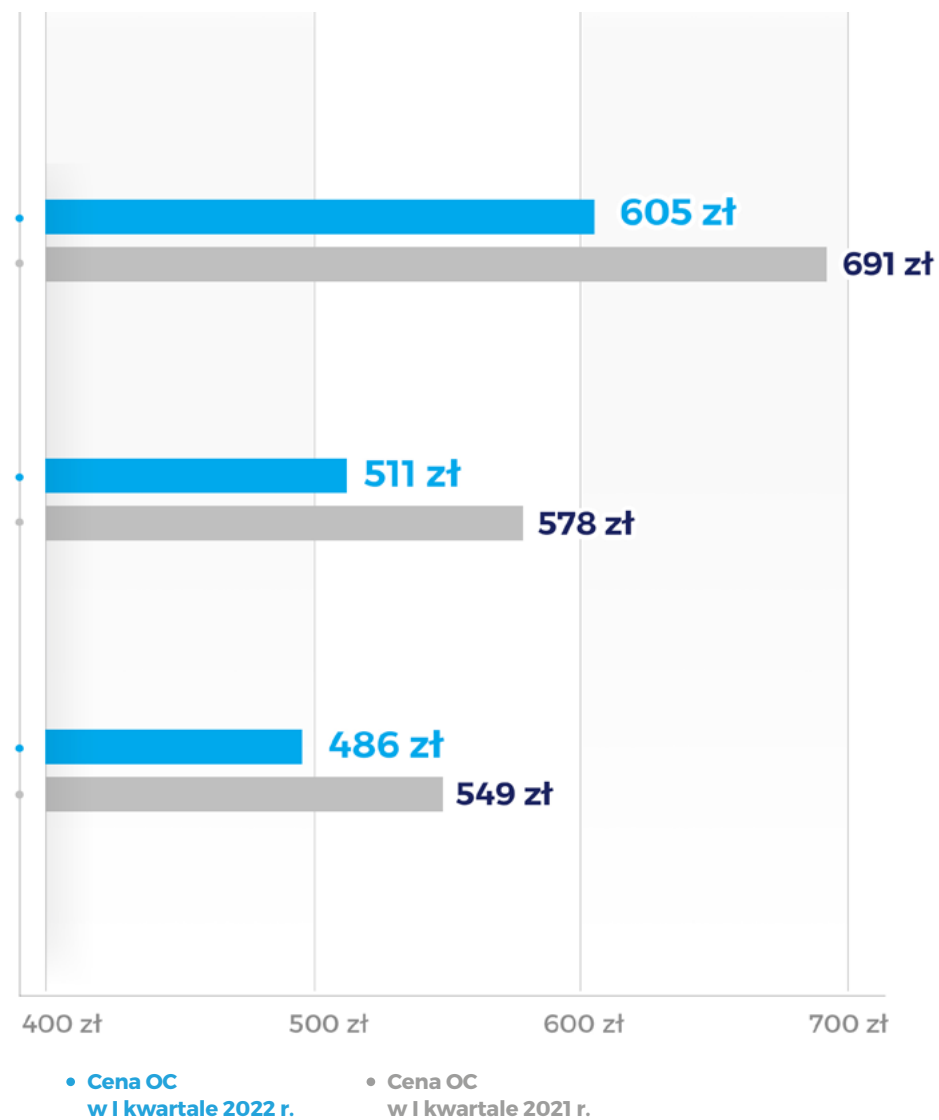


mówi **Tomasz Kroplewski**

Kierownik ds. Rozwoju Sprzedaży
rankomat.pl

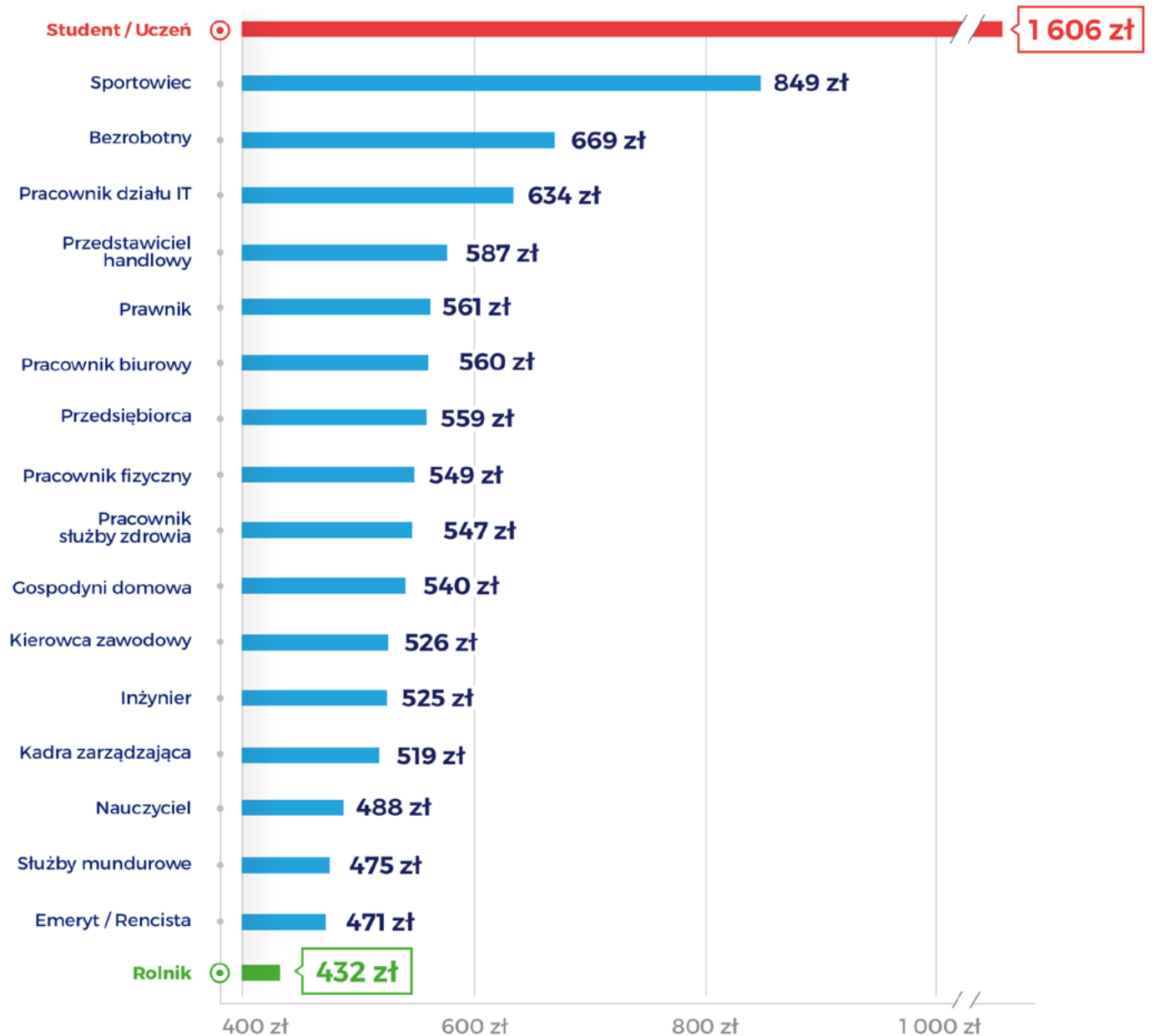
OC a liczba dzieci

W I kwartale 2022 roku najtańsze oferty obowiązkowego ubezpieczenia samochodu otrzymywały osoby posiadające dwoje lub więcej dzieci (średnio 486 zł). Z kolei najdroższe polisy OC kupowali kierowcy deklarujący brak dzieci (605 zł). W ich przypadku odnotowano za to największą obniżkę średniej ceny OC -12,4% w porównaniu do stawki obowiązującej w I kwartale ubiegłego roku – wynika z danych porównywarki rankomat.pl.

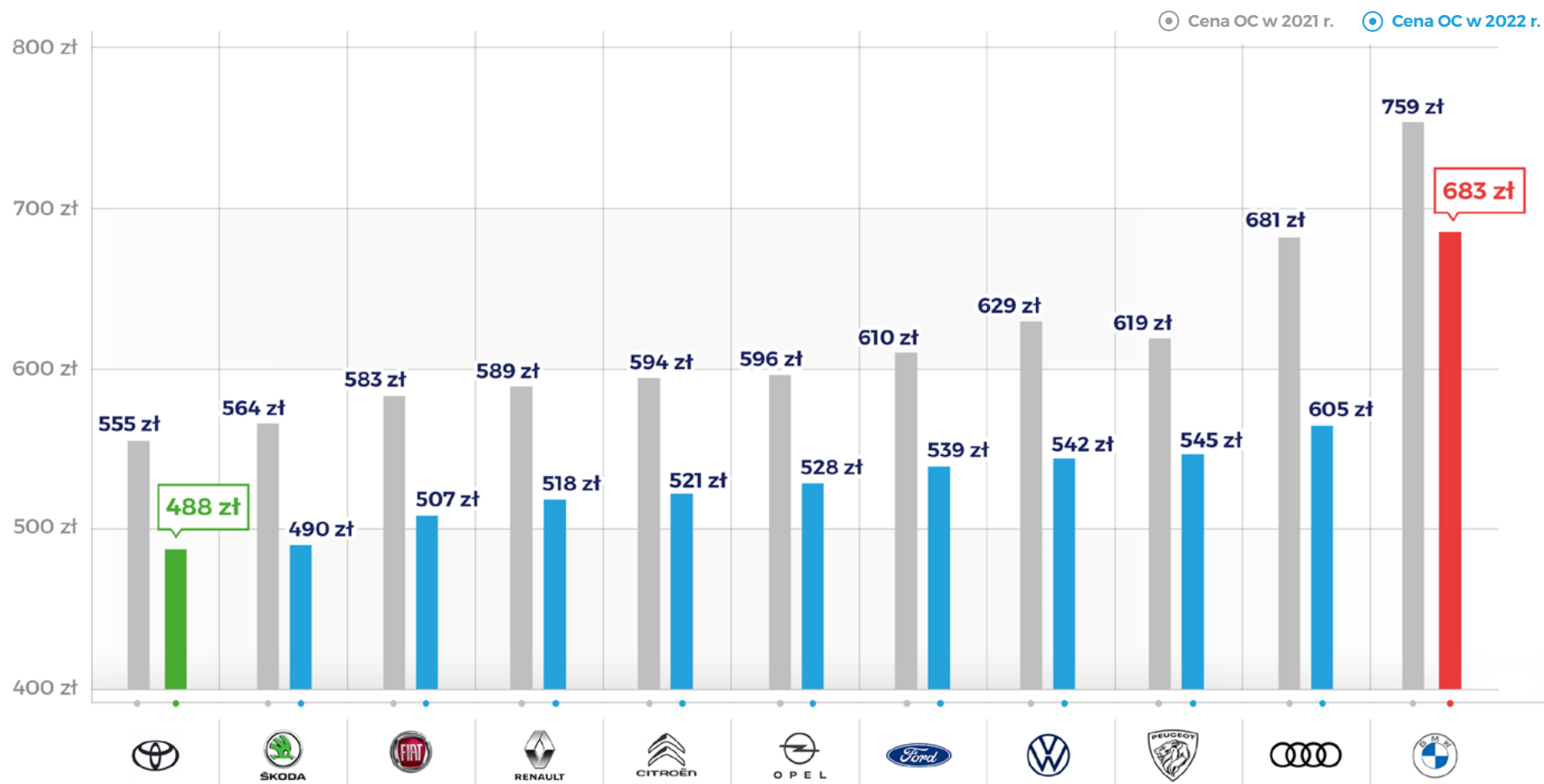


Cena OC ze względu na wykonywany zawód

Najmniej za OC samochodu płacili w I kwartale 2022 r. rolnicy (średnio 432 zł). Najdroższe oferty ubezpieczenia trafiły natomiast do studentów i uczniów (1606 zł). Jednak w przypadku drugiej grupy, o podwyższonej stawce obowiązkowego ubezpieczenia mógł decydować młody wiek większości osób oraz niewielkie zniżki (lub ich brak), wypracowane z tytułu bezszkodowej jazdy.



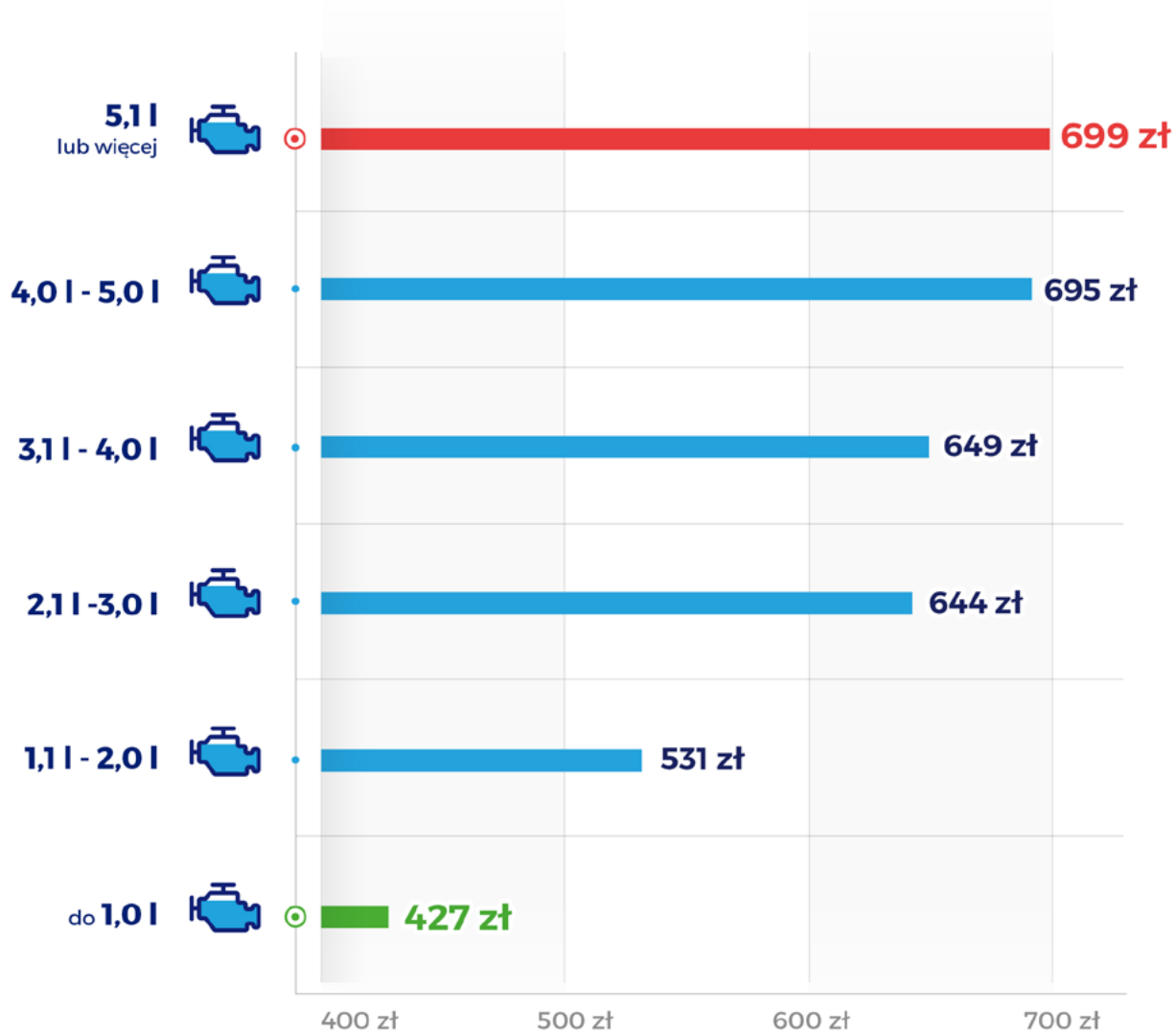
Marka pojazdu a cena OC




Spśród 11 najczęściej zgłaszanych do ubezpieczenia w rankomat.pl marek samochodów, największe szanse na zakup taniej polisy OC mieli właściciele Toyoty (średnio za OC 488 zł) i Skody (490 zł). Z kolei najdroższe propozycje obowiązkowego ubezpieczenia pojazdu otrzymywali w I kwartale br. kierowcy BMW (683 zł) i Audi (605 zł). Różnica w średniej składce między najtańszą a najdroższą w OC marką samochodu wyniosła 40%.

Pojemność silnika a cena OC

W I kwartale 2022 r. najczęściej za OC płacili właściciele samochodów z największą pojemnością silnika. Obowiązkowe ubezpieczenie pojazdu z silnikiem o pojemności powyżej 5 l kosztowało średnio 699 zł, czyli o 63,7% więcej niż średnia składka OC obliczona dla samochodu z silnikiem do 1 l (427 zł) – wynika z analizy porównywarki rankomat.pl.



Rodzaj paliwa a cena OC



Średnia cena OC
w I kwartale 2021 r.

492 zł

596 zł

610 zł

644 zł

629 zł

Średnia cena OC
w I kwartale 2022 r.

400 zł

527 zł

529 zł

543 zł

558 zł

Właściciele samochodów z silnikiem diesla płacili najwięcej za OC w I kwartale 2022 r. (średnia cena polisy 558 zł). Najtańsze propozycje ubezpieczenia komunikacyjnego otrzymywali natomiast kierowcy pojazdów elektrycznych (400 zł). Dla posiadaczy takich samochodów odnotowano także największą obniżkę cen, w porównaniu do tego samego okresu ubiegłego roku (-18,7%).

Płeć kierowcy a cena OC



Kobiety

583 zł

Płacą za polisę OC

56,4%

Ubezpieczają samochód co najmniej 6 lat

66,0%

Deklarują brak szkód w przeszłości

Mężczyźni

529 zł

70,2%

67,9%



”

W I kwartale 2022 roku różnica w średniej składce OC proponowanej kobietom i mężczyznom wyniosła 10,2%.

Choć kobiety płaciły za OC więcej, to nie zdecydowała o tym ich płeć.

Towarzystwa nie mogą brać pod uwagę tego czynnika. Istotne są dla nich za to inne informacje o kierowcy, głównie dotyczące okresu ubezpieczenia samochodu i spowodowanych w przeszłości szkód komunikacyjnych.



mówi **Urszula Pazio-Hrapkowicz**

Dyrektor Operacyjny rankomat.pl

Współwłasność samochodu a cena OC dla młodego kierowcy


Kierowcy w wieku 18 - 25 lat, którzy w I kwartale 2022 r. zgłaszali do ubezpieczenia samochód będący wyłącznie ich własnością, płacili za polisę OC 1490 złotych. Ich rówieśnicy, dzielący własność pojazdu z przynajmniej jedną osobą, wydawali na ubezpieczenie komunikacyjne już tylko 984 zł. Najwięcej na OC mogli zaoszczędzić młodzi kierowcy, którzy ustanowili współwłaścicielem osobę w wieku 51 - 60 lat. W ich przypadku średnia składka wynosiła zaledwie 850 zł i była niższa od przeciętnej ceny OC proponowanej młodym kierowcom aż o 43%.

Jeden
właściciel



18 - 25 lat

1 490 zł

| | Wiek współwłaściciela | Cena OC |
|---|-----------------------|----------|
| | 18 - 25 lat | 1 238 zł |
|  | 26 - 30 lat | 1 016 zł |
| ↓ | | |
|  | 31 - 40 lat | 1 099 zł |
| ↓ | | |
|  | 41 - 50 lat | 947 zł |
| ↓ | | |
|  | 51 - 60 lat | 850 zł |
| ↓ | | |
|  | 61 - 70 lat | 901 zł |
| ↓ | | |
|  | 71 - 80 lat | 924 zł |
| | 81 - 100 lat | 952 zł |

Autocasco

| | | | | | |
|--------------------|------------------------------|-------------------|-------------------|----------------------------|------------------------------|
| | 1 135 zł | 1 607 zł | 1 702 zł | 2 098 zł | 2 485 zł |
| naprawa | kosztorys | kosztorys | kosztorys | warsztat partnerski | autoryzowany warsztat |
| części | zamienniki | zamienniki | zamienniki | zamienniki | oryginalne |
| amortyzacja części | 0% | 55% | 0% | 0% | 0% |
| udział własny | 0 zł | 500 zł | 500 zł | 0 zł | 0 zł |
| | OC + AC mini tylko żywoty | OC + AC | | | |

W przypadku ubezpieczeń dobrowolnych autocasco warunki ochrony samochodu mogą się różnić w zależności od towarzystwa ubezpieczeniowego. Podczas poszukiwań najkorzystniejszej polisy warto więc zwrócić uwagę nie tylko na jej cenę, ale również zakres ubezpieczenia i sposób likwidacji szkody. W zależności od zapisów umowy cena autocasco może ulec zmianie.

Kalkulacja z 17.03.2022 r. Opel Astra III z 2010 r., benzyna, poj. 1,6 l pochodzenie Polska.

Kierowca: pracownik biurowy, żonaty, ur. 23.06.1972 r., jedno dziecko (15 lat), zam. Katowice, maksymalne zniżki w OC i AC

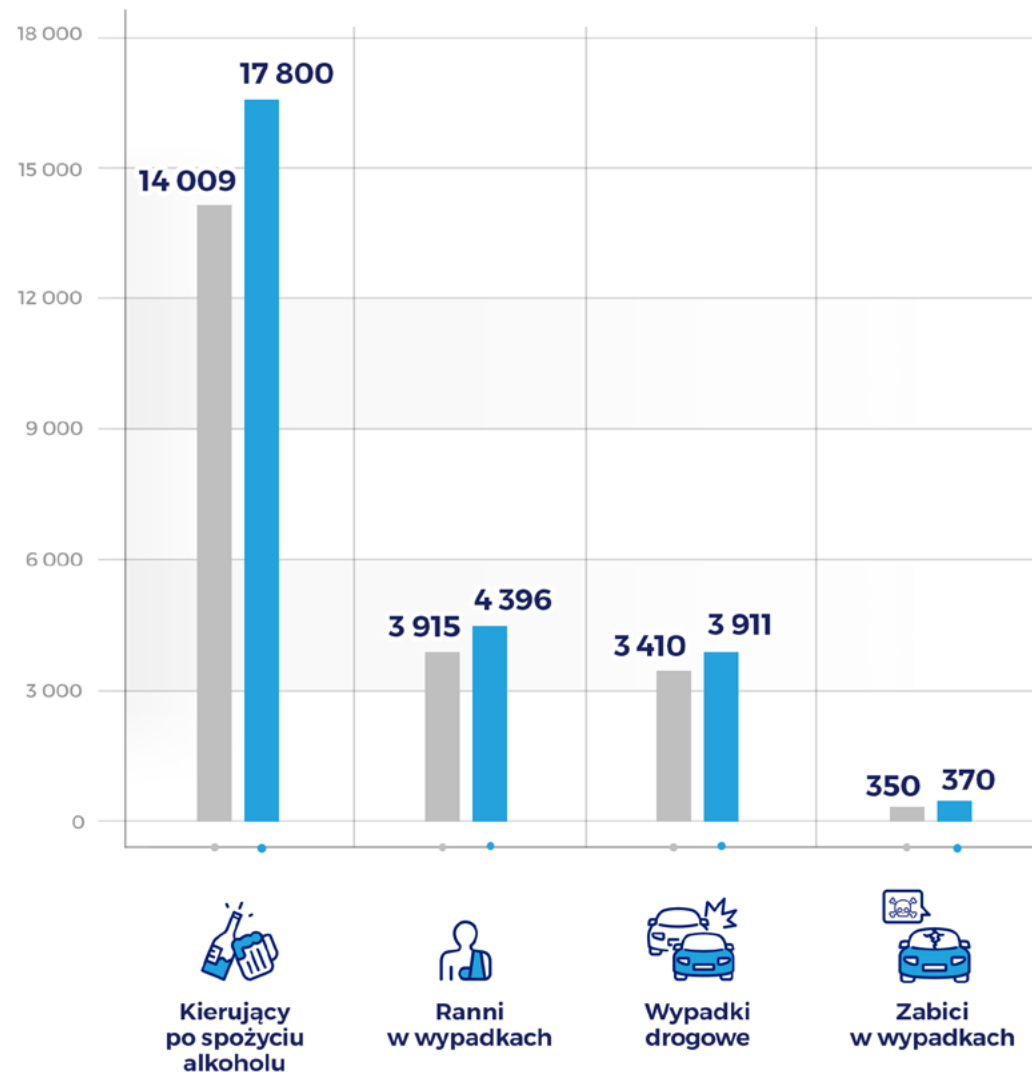
Statystyki wypadkowe

Porównanie I kwartałów 2021 r. i 2022 r.

Od 1 stycznia 2022 r. maksymalna wysokość mandatu wzrosła 10-krotnie – z 500 do 5000 zł. Z kolei, przy zbiegu przepisów, czyli gdy sprawca popełni jednocześnie kilka wykroczeń – z 1000 do 6000 zł. To tylko część zmian w kodeksie drogowym, która jest wymierzona w piratów drogowych. Jej głównym celem było ograniczenie liczby wypadków i ich ofiar. Niestety dane policji z pierwszego kwartału pokazują, że wyższe mandaty nie przełożyły się na zmniejszenie statystyk wypadkowych. W porównaniu do pierwszych trzech miesięcy 2021 roku liczba wypadków wzrosła o 14,7%, a w ich wyniku rannych zostało 12,3% więcej osób oraz zmarło 5,7% więcej uczestników ruchu drogowego. Niestety nie maleje także liczba zatrzymanych kierowców pod wpływem alkoholu, która była wyższa o 27,1%.

• I kwartał 2022 r.

• I kwartał 2021 r.



Źródło: policja.pl Informacja dzienna za okres 01.01.2021 - 30.03.2021 oraz 01.01.2022 - 30.03.2022.

Kierowca młody i doświadczony - najważniejszy jest zakres polisy

Każdy kierowca, bez względu na wiek, może otrzymać kilkanaście ofert ubezpieczenia OC na ten sam pojazd. Dzięki porównaniu ofert różnych towarzystw może zaoszczędzić nawet kilkaset złotych. W przypadku młodych kierowców oszczędność może być jeszcze większa i wynieść aż kilka tysięcy złotych.



Cena OC dla młodego, doświadczonego i bardzo doświadczonego kierowcy (mężczyźni) w I kwartale 2022 r.



Przemysław z Wrocławia,

22 lata, ubezpiecza samochód 4 lata, nie posiada szkód w swojej historii ubezpieczenia OC

Audi A4 z 2003 r.

Zaoszczędził **2 255 zł** dzięki porównaniu ofert

| | |
|---------------|-----------------|
| You Can Drive | 770 zł |
| mtu24.pl | 778 zł |
| Uniqą | 1202 zł |
| Generali | 1296 zł |
| Balcia | 1743 zł |
| Link4 | 1753 zł |
| Aviva | 1874 zł |
| Beesafe | 2035 zł |
| Allianz | 2582 zł |
| Wiener | 3 025 zł |

Ceny na podstawie kalkulacji z dnia 31.01.2022 r.



Tomasz z Warszawy,

40 lat, ubezpiecza samochód od 6 lat, nie posiada szkód w swojej historii ubezpieczenia OC

Renault Megane z 2015 r.

Zaoszczędził **300 zł** dzięki porównaniu ofert

| | |
|-------------------|---------------|
| Beesafe | 400 zł |
| Trasti | 458 zł |
| mtu24.pl | 508 zł |
| Allianz | 511 zł |
| Benefia | 515 zł |
| Proama | 524 zł |
| Generali | 554 zł |
| TUZ Ubezpieczenia | 568 zł |
| Aviva | 577 zł |
| Uniqą | 700 zł |

Ceny na podstawie kalkulacji z dnia 02.01.2022 r.



Andrzej z Krakowa,

56 lat, ubezpiecza samochód od ponad 10 lat, nie posiada szkód w swojej historii ubezpieczenia OC

Opel Signum z 2004 r.

Zaoszczędził **310 zł** dzięki porównaniu ofert

| | |
|-------------------|---------------|
| mtu24.pl | 365 zł |
| Beesafe | 406 zł |
| Trasti | 438 zł |
| Accredited | 440 zł |
| Wiener | 558 zł |
| Allianz | 569 zł |
| Proama | 573 zł |
| Link4 | 576 zł |
| TUZ Ubezpieczenia | 592 zł |
| Aviva | 675 zł |

Ceny na podstawie kalkulacji z dnia 10.01.2022 r.

Cena OC dla młodego, doświadczonego i bardzo doświadczonego kierowcy (kobiety) w I kwartale 2022 r.



Patrycja z Wrocławia,

22 lata, ubezpiecza samochód 2 lata, nie posiada szkód w swojej historii ubezpieczenia OC

Ford Fiesta z 2005 r.

Zaoszczędziła **1 837 zł** dzięki porównaniu ofert

| | |
|-------------------|-----------------|
| You Can Drive | 882 zł |
| mtu24.pl | 1033 zł |
| Uniqą | 1862 zł |
| Proama | 1963 zł |
| Generali | 2042 zł |
| TUZ Ubezpieczenia | 2126 zł |
| Trasti | 2196 zł |
| Beesafe | 2214 zł |
| Aviva | 2 719 zł |

Ceny na podstawie kalkulacji z dnia 03.01.2022 r.



Elżbieta z Warszawy,

40 lat, ubezpiecza samochód od 4 lat, nie posiada szkód w swojej historii ubezpieczenia OC

Citroen C3 z 2017 r.

Zaoszczędziła **642 zł** dzięki porównaniu ofert

| | |
|-------------------|-----------------|
| Beesafe | 437 zł |
| mtu24.pl | 608 zł |
| Link4 | 667 zł |
| Benefia | 731 zł |
| Aviva | 829 zł |
| TUZ Ubezpieczenia | 838 zł |
| Trasti | 861 zł |
| Balcia | 879 zł |
| Uniqą | 1 079 zł |

Ceny na podstawie kalkulacji z dnia 08.03.2022 r.



Alicja z Krakowa,

56 lat, ubezpiecza samochód od ponad 10 lat, nie posiada szkód w swojej historii ubezpieczenia OC

Seat Ibiza z 2000 r.

Zaoszczędziła **399 zł** dzięki porównaniu ofert


| | |
|-------------------|---------------|
| mtu24.pl | 361 zł |
| Trasti | 397 zł |
| Beesafe | 400 zł |
| Uniqą | 439 zł |
| Link4 | 538 zł |
| Balcia | 573 zł |
| Benefia | 592 zł |
| TUZ Ubezpieczenia | 682 zł |
| Wiener | 760 zł |

Ceny na podstawie kalkulacji z dnia 12.01.2022 r.

Czytaj także:



OC dla młodych kierowców
- ile za ubezpieczenie płacą młodzi?



Zgłoszenie sprzedaży samochodu
- gdzie i jak to zrobić?



Jak sprawdzić czy samochód jest ubezpieczony?



Jak sprawdzić historię pojazdu sprowadzonego z zagranicy?



Przerejestrowanie samochodu - co warto wiedzieć?



Jak i gdzie sprawdzić używany samochód przed zakupem?

Wybraliśmy dla Was kilka artykułów

Jeszcze więcej informacji na temat ubezpieczeń i nie tylko, znajdziecie na stronie: rankomat.pl/porady-i-artykuly



Kontakt dla mediów:

Grzegorz Demczyszak

Specjalista ds. PR

t: 690 000 018

e: grzegorz.demczyszak@rankomat.pl



Raport RanKING powstał w oparciu o dane zgromadzone przez [porównywarkę ubezpieczeń komunikacyjnych rankomat.pl](#).

Do analizy posłużyły zapytania wykonane za pośrednictwem kalkulatora ubezpieczeń w okresie od 01.01.2015 r. do 31.03.2022 r.

Analizowane ubezpieczenia oferowane były przez marki ubezpieczeniowe: Allianz, Aviva, Balcia, Benefia, Generali, Wiener, LINK4, mtu24.pl, Proama, UNIQA, You Can Drive, TUZ Ubezpieczenia, Beesafe i Trasti.

Podawane ceny są medianami najniższych cen OC w rankingach prezentowanych po wypełnieniu [kalkulatora składek OC](#).

Rankomat.pl porównuje ceny ubezpieczeń komunikacyjnych, [podróźnych](#), [nieruchomości](#) oraz [na życie](#) oferowanych przez ponad 30 marek ubezpieczeniowych, a także kredytów, pożyczek i ofert GSM.

Właścicielem serwisu rankomat.pl jest:

Rankomat.pl sp. z o.o.
(dawniej: Rankomat sp. z o.o. sp.k.),
ul. Wolska 88, 01-141 Warszawa
e-mail: kontakt@rankomat.pl

Ranking i porównanie produktów ubezpieczeniowych opracowuje:
Ubezpieczenia Rankomat.pl sp. z o.o.
(dawniej: Rankomat sp. z o.o. sp.k.),
będąca agentem.