

Raport RankING - rynek i ceny ubezpieczeń komunikacyjnych


Analiza I kwartału 2020 r.



W I kwartale 2020 r. po raz kolejny doszło do nieznacznych obniżek (-1,6% w porównaniu do IV kwartału 2019 r.) cen OC. Pierwszy znaczący spadek kosztów zakupu obowiązkowego ubezpieczenia odnotowaliśmy pod koniec 2017 r. Od 2019 roku mogliśmy już mówić o długotrwałej stabilizacji.

W poniższym raporcie analizujemy wysokość oraz zmiany cen OC ze względu na miejsce zamieszkania kierowcy, jego wiek oraz historię ubezpieczenia. Przedstawiamy również informacje dotyczące składek OC dla wybranych modeli samochodów, pojemności silnika oraz rodzaju tankowanego paliwa.

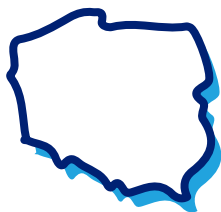
Nasz raport opiera się na największej bazie kalkulacji cen OC w Polsce. Dzięki temu może analizować zmiany z największą dokładnością ze wszystkich porównywarek ubezpieczeń.



Najniższe i najwyższe ceny OC w I kwartale 2020 r.

566 zł

podkarpackie



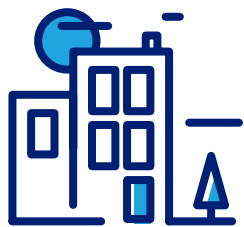
Województwa

781 zł

pomorskie

624 zł

Rzeszów



Miasta

924 zł

Wrocław

560 zł

62 lata




Grupy
wiekowe

1 723 zł

20 lat

621 zł

Skoda



Marka
samochodu

908 zł

BMW

610 zł

mężatka/żonaty




Stan
cywilny

962 zł

panna/kawaler

687 zł



Średnia cena OC
w I kwartale 2020 r.

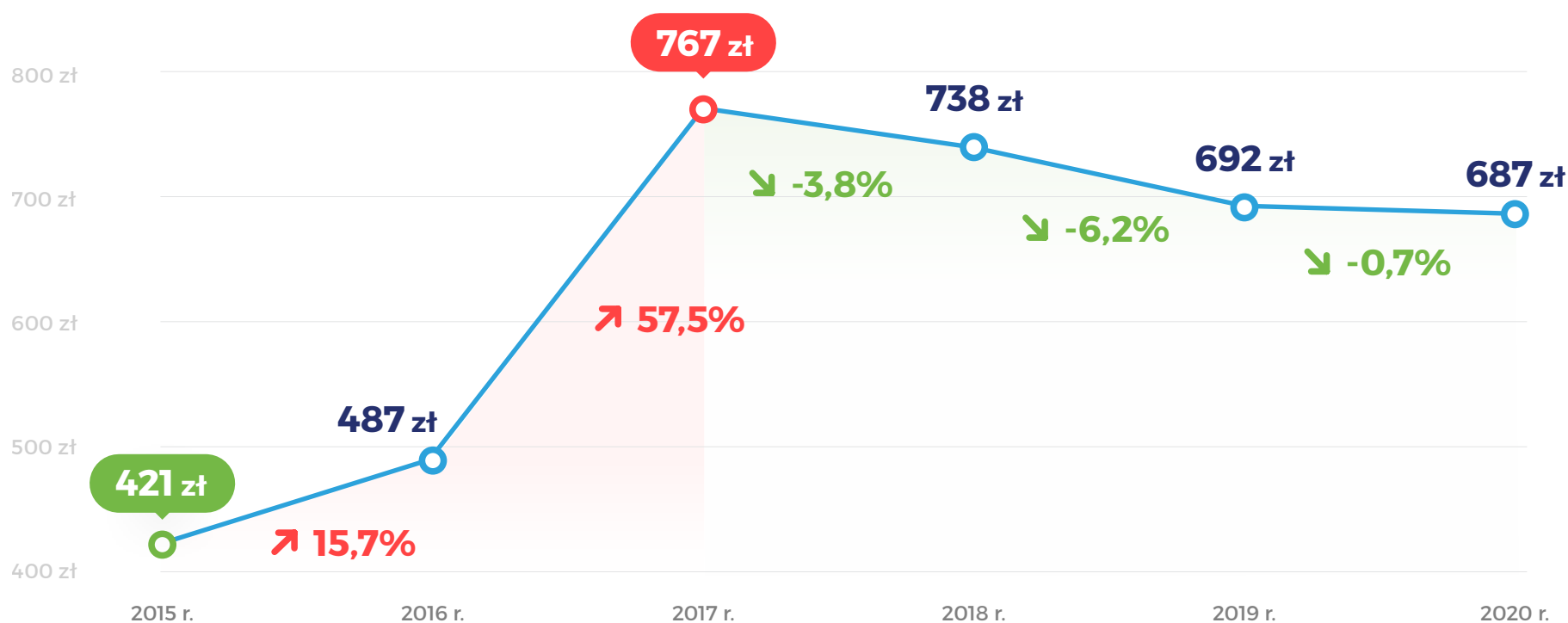
↘ -0,7%

w porównaniu
do I kwartału 2019 r.

Zmiany średnich cen OC

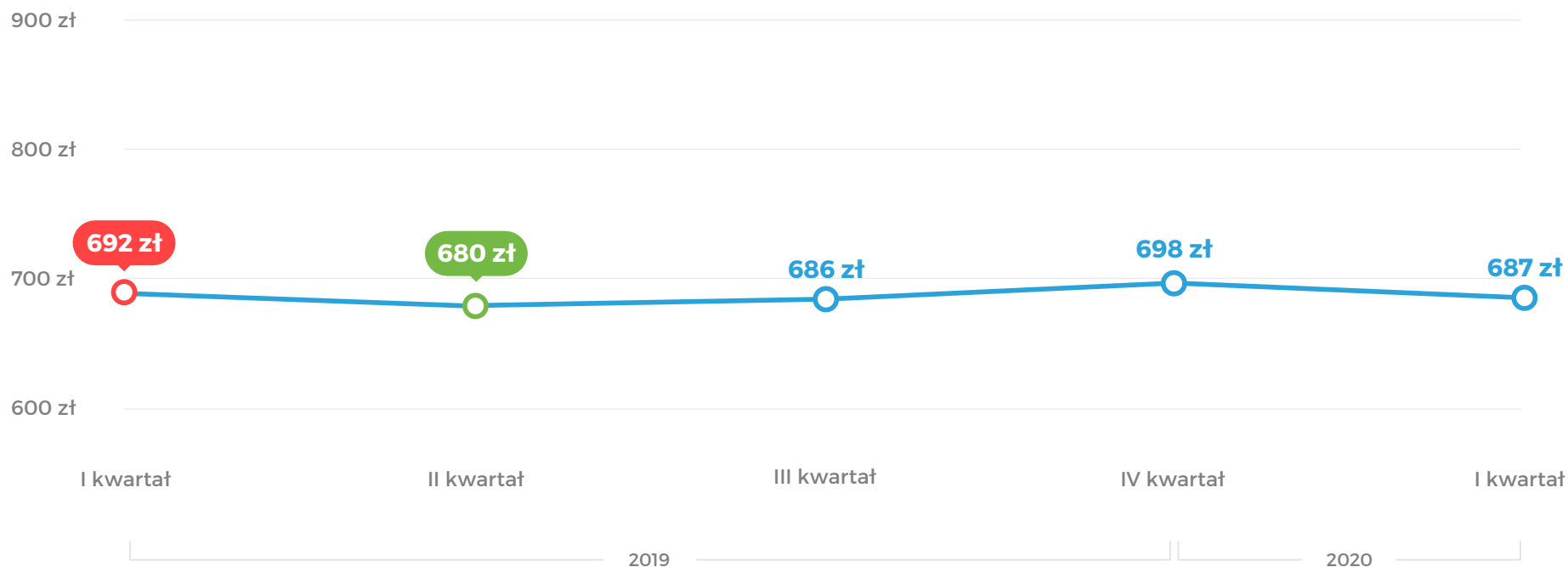
Analiza składek z I kwartału w latach 2015-2020

Od I kwartału 2015 r. do I kwartału 2017 r. ceny OC rosły bardzo dynamicznie, a podwyżki wyniosły 82,2%. Następnie pod koniec 2017 r. ceny obowiązkowego ubezpieczenia pojazdów zaczęły spadać. Taki trend utrzymał się do I kwartału 2020 r., w którym średnia składka OC była o 0,7% niższa niż w I kwartale 2019 r. – wynika z danych rankomat.pl.



Średnia cena ubezpieczenia OC

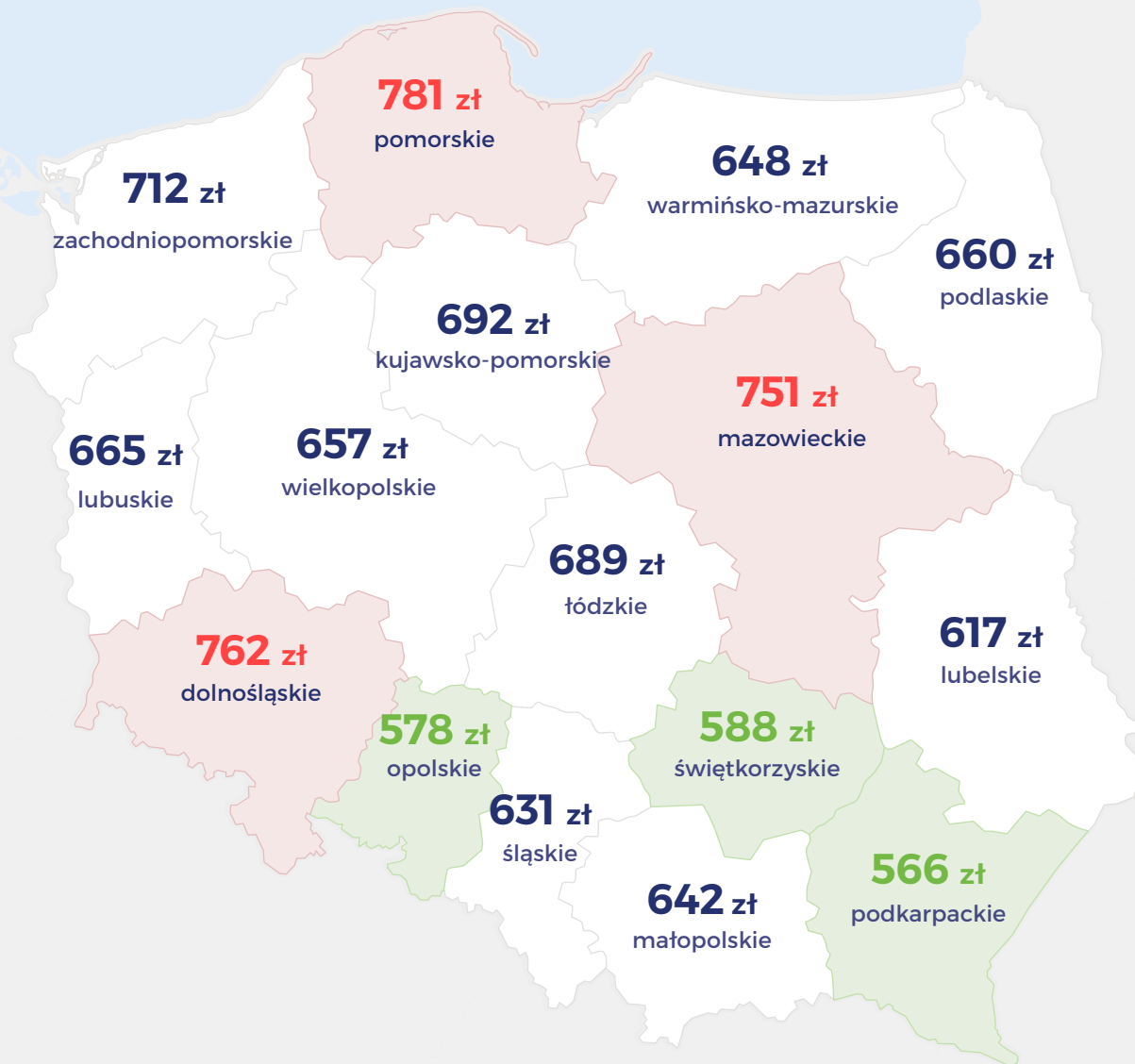
Porównanie kwartałów od 2019 r.



Od początku 2019 r. średnie ceny OC utrzymują się poniżej 700 zł. Podobnie było w I kwartale 2020 r., w którym wysokość składki była o 1,6% niższa niż w ostatnich miesiącach ubiegłego roku. Nic nie wskazuje na to, aby ceny obowiązkowego ubezpieczenia komunikacyjnego miały w najbliższym czasie wzrosnąć. To powinno być dobrą informacją dla wielu posiadaczy pojazdów, biorąc pod uwagę silny negatywny wpływ epidemii koronawirusa na finanse gospodarstw domowych.

mówi Tomasz Masajto, Prezes Zarządu Rankomat

Gdzie płaciliśmy najwięcej za OC w I kwartale 2020 roku?



W I kwartale 2020 roku najwięcej za OC płacili mieszkańcy województw: pomorskiego, dolnośląskiego i mazowieckiego. Najtańsze obowiązkowe polisy ubezpieczyciele proponowali właścicielom pojazdów zarejestrowanych w woj. podkarpackim, opolskim i świętokrzyskim.

Różnica cen OC między najdroższym województwem pomorskim (średnia cena OC 781 zł), a najtańszym województwem podkarpackim (566 zł) wyniosła 38%.

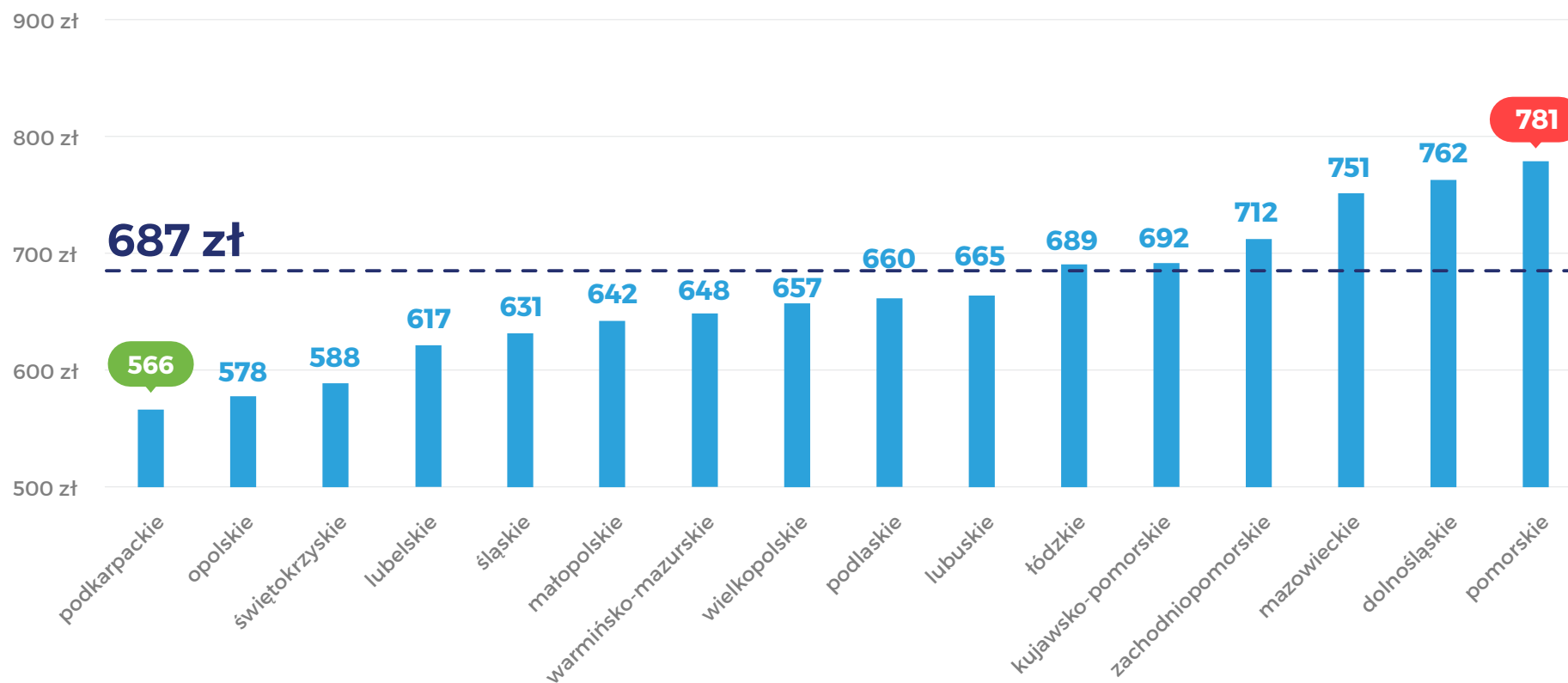
Zmiany cen OC w województwach

I kwartał 2019 r.
vs I kwartał 2020 r.

Kierowcy w większości województw płacili w I kwartale 2020 r. niższe składki niż przed rokiem. Ceny OC wzrosły nieznacznie jedynie w wielkopolskim i kujawsko-pomorskim (+0,6%), a także w podkarpackim (+0,2%). Z kolei największe obniżki dotyczyły mieszkańców lubelskiego (-3,7%), opolskiego (-3,5%) oraz małopolskiego (-2,6%) – wskazują dane [porównywarki rankomat.pl](https://rankomat.pl)

| Województwo | Średnia cena OC - I kwartał 2019 r. | Średnia cena OC - I kwartał 2020 r. | Obniżka/podwyżka (%) rok do roku |
|---------------------|-------------------------------------|-------------------------------------|----------------------------------|
| lubelskie | 640 zł | 617 zł | - 3,7% |
| opolskie | 598 zł | 578 zł | - 3,5% |
| małopolskie | 659 zł | 642 zł | - 2,6% |
| łódzkie | 706 zł | 689 zł | - 2,5% |
| warmińsko-mazurskie | 661 zł | 648 zł | - 2,0% |
| świętokrzyskie | 600 zł | 588 zł | - 2,0% |
| śląskie | 641 zł | 631 zł | - 1,6% |
| zachodniopomorskie | 721 zł | 712 zł | - 1,3% |
| dolnośląskie | 772 zł | 762 zł | - 1,3% |
| pomorskie | 788 zł | 781 zł | - 0,9% |
| lubuskie | 670 zł | 665 zł | - 0,8% |
| mazowieckie | 757 zł | 751 zł | - 0,8% |
| podlaskie | 664 zł | 660 zł | - 0,6% |
| podkarpackie | 565 zł | 566 zł | 0,2% |
| kujawsko-pomorskie | 688 zł | 692 zł | 0,6% |
| wielkopolskie | 653 zł | 657 zł | 0,6% |

Odchylenia cen OC od średniej krajowej w poszczególnych województwach w I kwartale 2020 r.

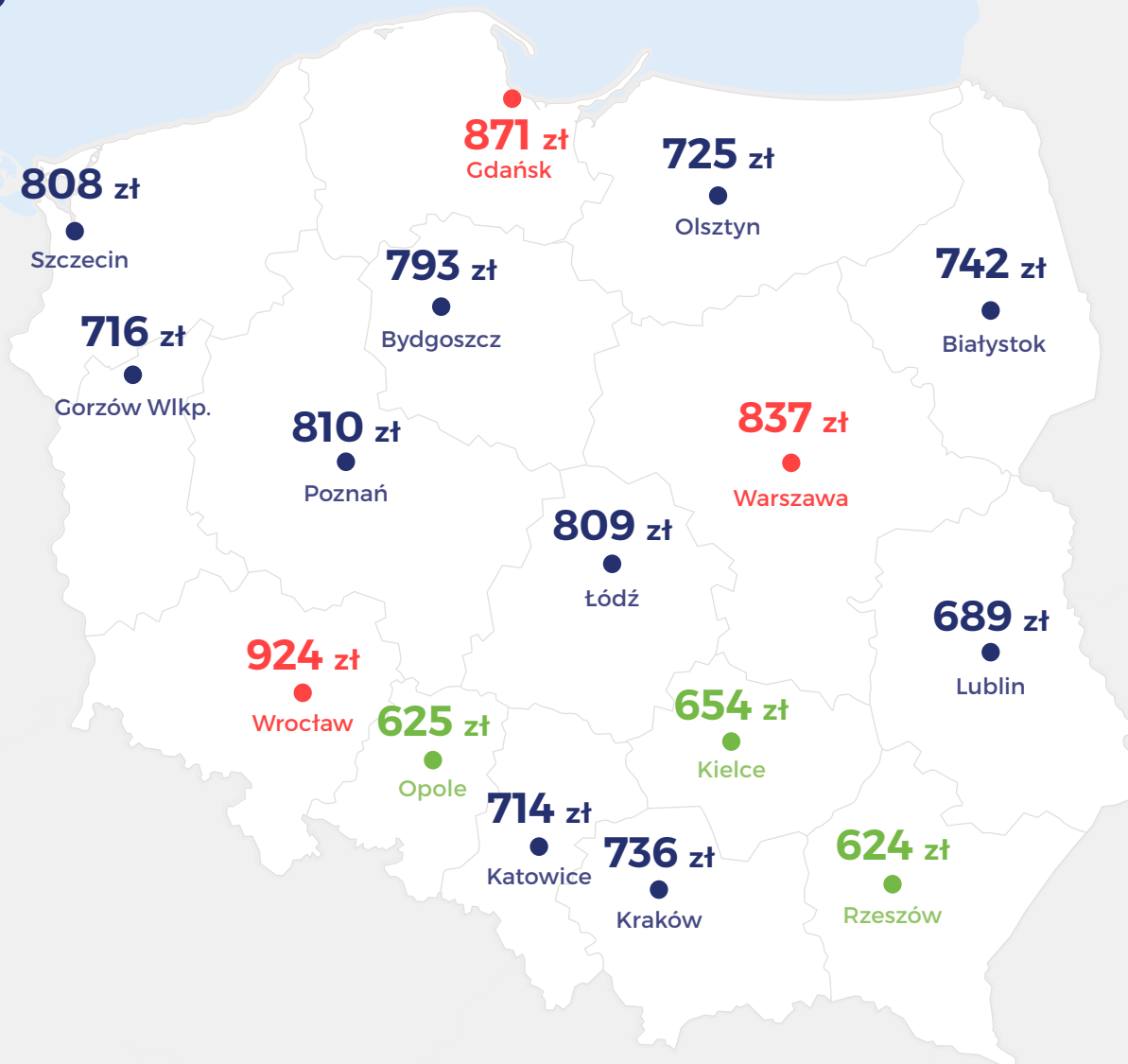


Największe odchylenia od średniej ceny OC w I kwartale 2020 r. dotyczyły mieszkańców województwa podkarpackiego (-17,6%), opolskiego (-15,9%) i świętokrzyskiego (-14,4%). Najwięcej za obowiązkowe polisy OC płacili kierowcy z województwa pomorskiego (+13,7%), dolnośląskiego (+10,9%) i mazowieckiego (+9,3%).

W których miastach wojewódzkich OC było najdroższe w I kwartale 2020 roku?

W I kwartale 2020 r. najwięcej za obowiązkowe OC płacili właściciele samochodów zarejestrowanych we Wrocławiu, Gdańsku i Warszawie. Najtańsze polisy kupowali natomiast mieszkańcy Rzeszowa, Opola i Kielc.

Różnica w średniej składce OC pomiędzy najtańszym (Rzeszów: 624 zł) a najdroższym miastem (Wrocław: 924 zł) wyniosła aż 48%.



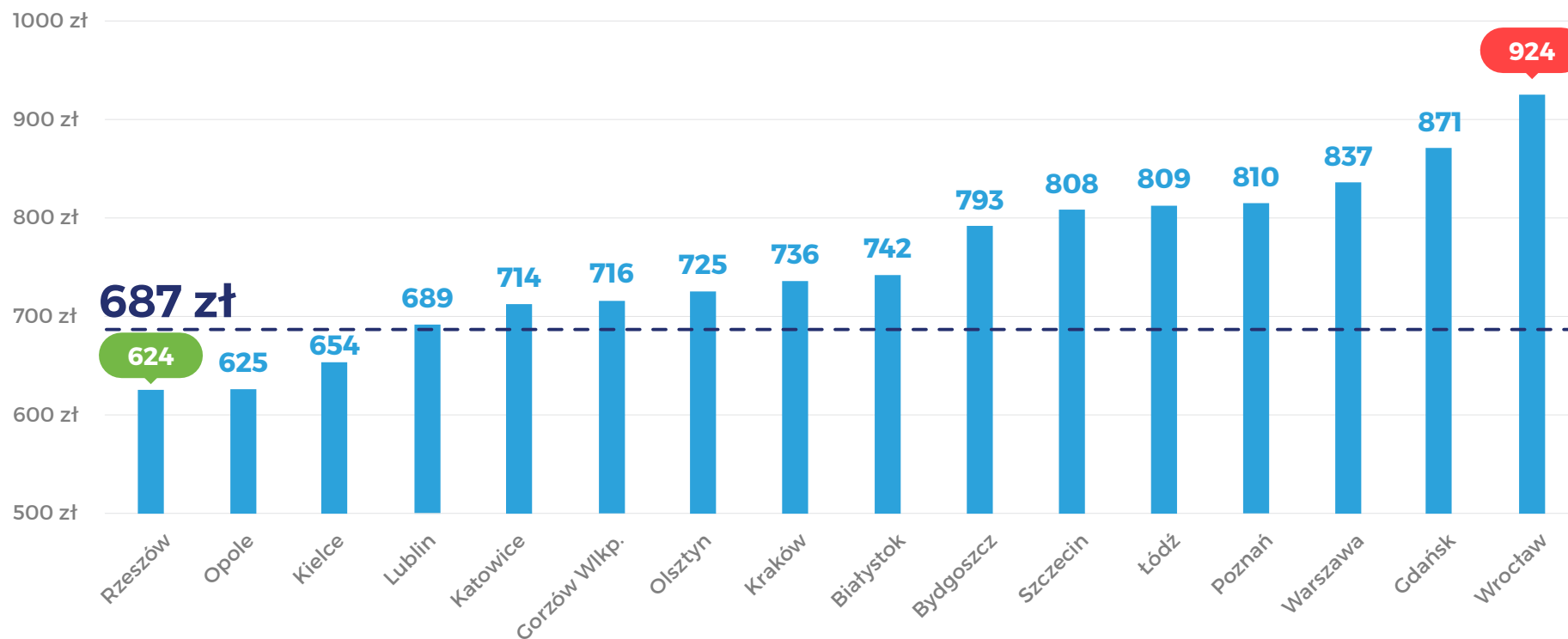
Zmiany cen OC w miastach wojewódzkich w I kwartale 2020 r.

Z analizy porównywarki rankomat.pl wynika, że w I kwartale 2020 roku średnie ceny OC w porównaniu do I kwartału 2019 r. najbardziej wzrosły w Białymstoku (+5,4%), Bydgoszczy (+3,7%) i Szczecinie (+2%).

Natomiast największe obniżki składek dotyczyły mieszkańców Opola (-7%), Lublina (-5,2%) i Wrocławia (-3,8%).

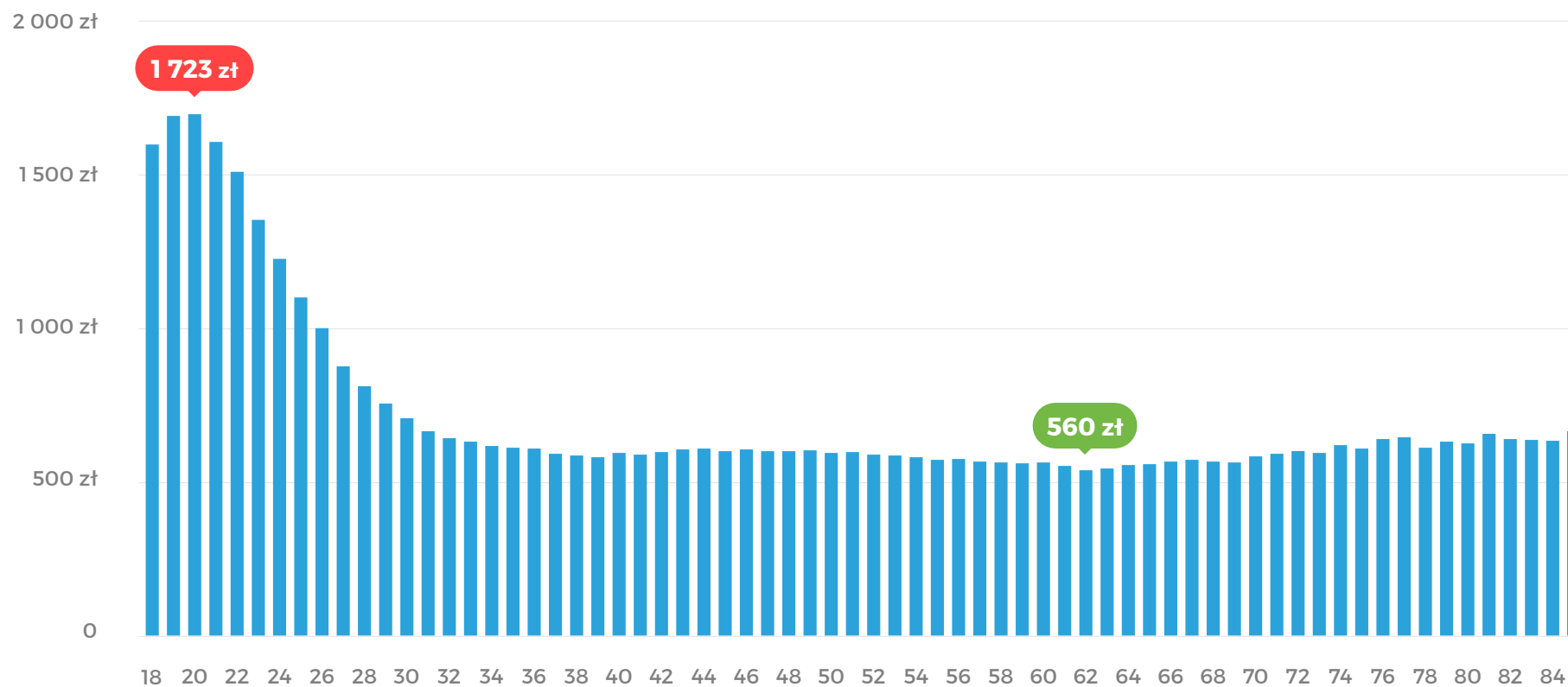
| Miasto | Średnia cena OC - I kwartał 2019 r. | Średnia cena OC - I kwartał 2020 r. | Obniżka/podwyżka (%) rok do roku |
|--------------|-------------------------------------|-------------------------------------|----------------------------------|
| Opole | 672 zł | 625 zł | -7,0% |
| Lublin | 727 zł | 689 zł | -5,2% |
| Wrocław | 960 zł | 924 zł | -3,8% |
| Gdańsk | 903 zł | 871 zł | -3,5% |
| Łódź | 832 zł | 809 zł | -2,8% |
| Gorzów Wlkp. | 735 zł | 716 zł | -2,6% |
| Kraków | 750 zł | 736 zł | -1,9% |
| Olsztyn | 739 zł | 725 zł | -1,9% |
| Warszawa | 851 zł | 837 zł | -1,6% |
| Katowice | 718 zł | 714 zł | -0,6% |
| Kielce | 654 zł | 654 zł | 0,0% |
| Poznań | 807 zł | 810 zł | 0,4% |
| Rzeszów | 615 zł | 624 zł | 1,5% |
| Szczecin | 792 zł | 808 zł | 2,0% |
| Bydgoszcz | 765 zł | 793 zł | 3,7% |
| Białystok | 704 zł | 742 zł | 5,4% |

Odchylenia cen od średniej w miastach wojewódzkich w I kwartale 2020 r.







W miastach wojewódzkich, w których ceny OC były najniższe, odchylenia od średniej wynosiły: -9,2% w Rzeszowie, -9% w Opolu i -4,8% w Kielcach. Najwięcej do obowiązkowego ubezpieczenia auta dopłacali właściciele pojazdów zarejestrowanych we Wrocławiu (+34,5% odchylenia od średniej), w Gdańsku (+26,8%) oraz w Warszawie (+21,8%).

Wiek kierowcy a cena OC w I kwartale 2020 r.

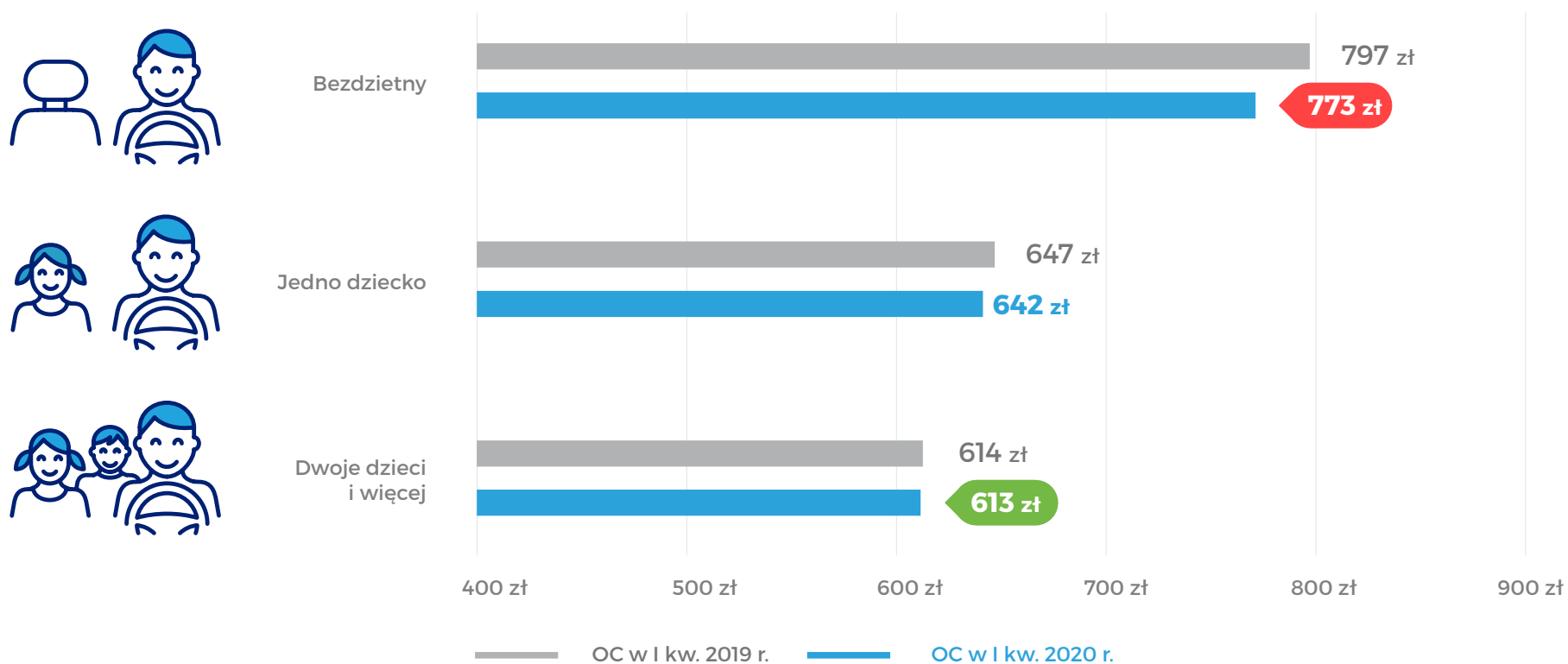


Stan cywilny a cena OC w I kwartale 2020 r.

| |  mężatka, żonaty |  wdowa, wdowiec |  rozwiedziona, rozwiedziony |  panna, kawaler |
|----------------------------|---|---|--|--|
| OC w I kw. 2019 r. | 613 zł | 633 zł | 662 zł | 974 zł |
| OC w I kw. 2020 r. | 610 zł | 630 zł | 666 zł | 962 zł |
| Obniżka (%) rok do roku | ↘ -0,5% | ↘ -0,5% | ↗ 0,6% | ↘ -1,2% |

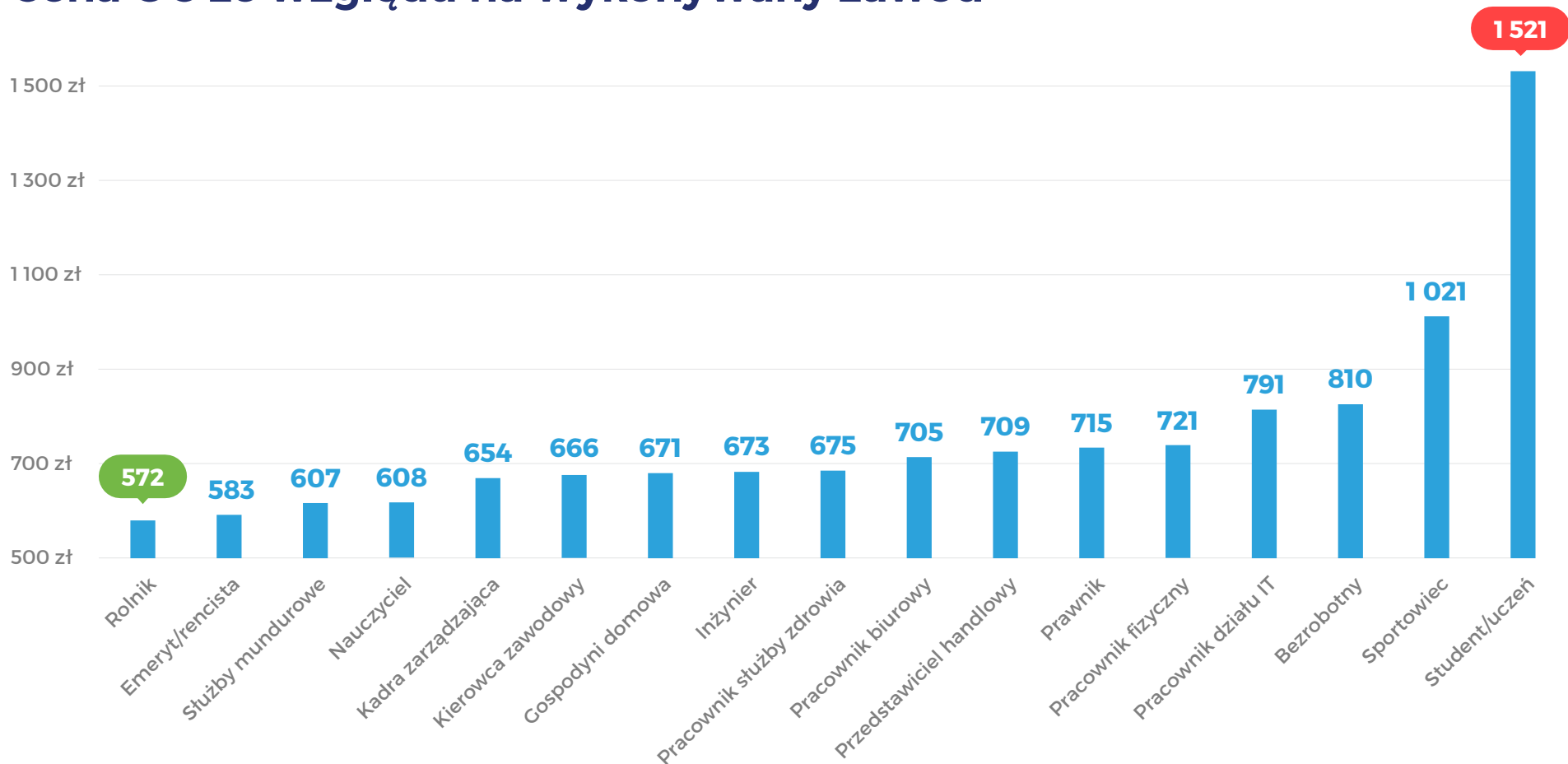
Panny i kawalerowie wydawali w I kwartale br. najwięcej na obowiązkowe polisy OC (962 zł). Tej grupy dotyczyła jednak największa obniżka cen w porównaniu do I kwartału 2019 r. (-1,2%). Najtańsze oferty OC otrzymywały osoby żonate i zamężne. Ubezpieczyciele proponowali im ubezpieczenie tańsze o 11,2% od średniej ceny OC w całym kraju.

Liczba dzieci a cena OC w I kwartale 2020 r.



W I kwartale 2020 r. rodzice co najmniej dwójki dzieci średnio płacili za OC o 26,1% mniej niż bezdziećni. Jednocześnie jednak osób nieposiadających dzieci dotyczyły największe obniżki cen obowiązkowego ubezpieczenia w stosunku do I kwartału 2019 r. (-3%).

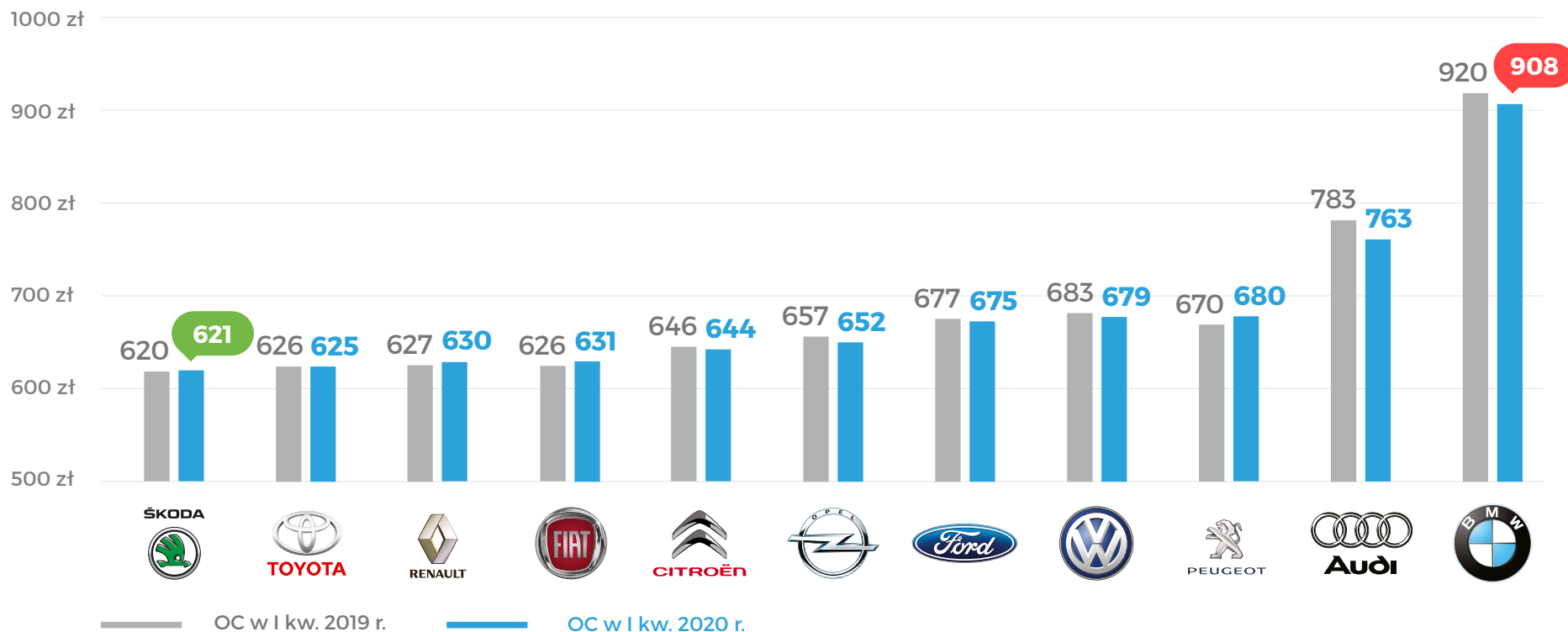
Cena OC ze względu na wykonywany zawód



Wykonywany zawód może mieć wpływ na cenę OC. Ubezpieczyciele mogą uznać przedstawicieli niektórych branż za dużo bardziej skłonnych do ryzyka. W efekcie np. sportowcy opłacają niemal dwukrotnie wyższe składki niż nauczyciele czy pracownicy służb mundurowych.

komentuje Urszula Pazio - Hrapkowicz, Dyrektor Operacyjny Rankomat

Marka pojazdu a cena OC w I kwartale 2020 r.

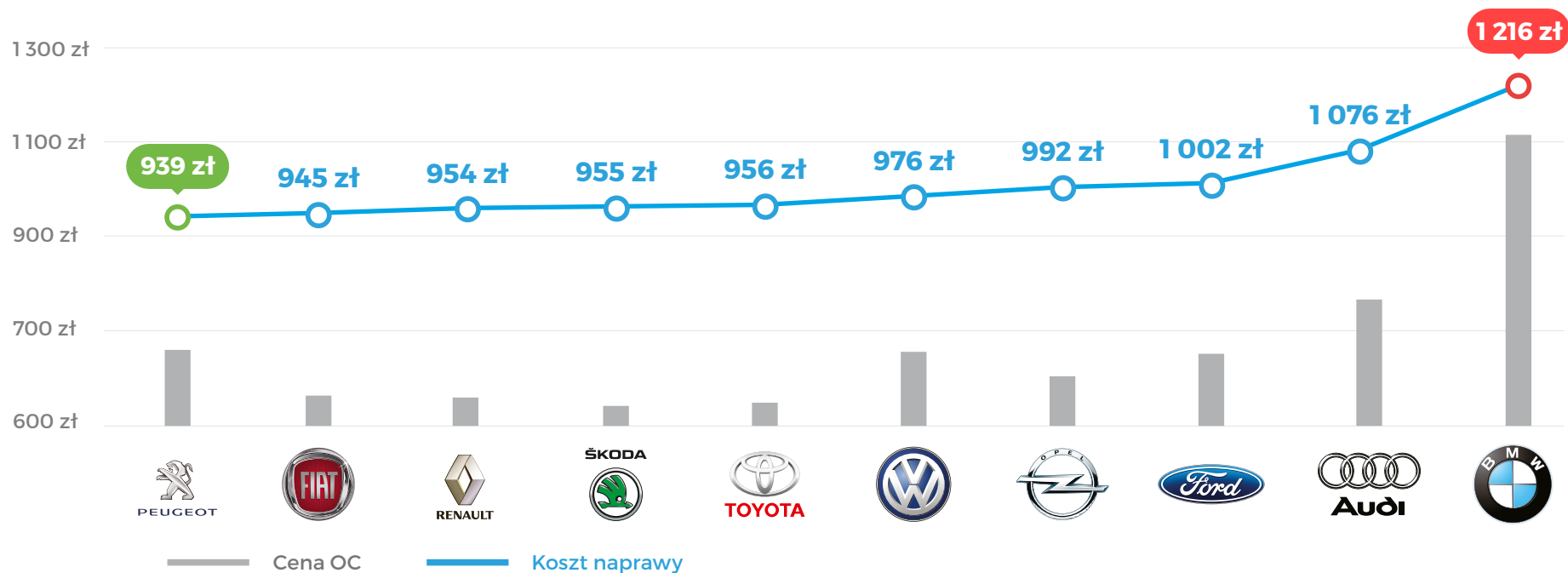


Spośród 11 najczęściej ubezpieczanych marek pojazdów w [porównywarce rankomat.pl](https://porownywarce.rankomat.pl), w I kwartale 2020 r. największe szanse na zakup taniego OC mieli właściciele samochodów marki Skoda (621 zł), a także Toyota (625 zł) oraz Renault (630 zł). Najwięcej za obowiązkowe ubezpieczenie płacili posiadacze BMW (908 zł) i Audi (763 zł).

Porównanie cen OC top 20 najczęściej ubezpieczanych aut:

<https://rankomat.pl/samochod/ile-kosztuje-naprawa-i-oc-top-20-najczesciej-ubezpieczanych-aut>

Ile kosztuje naprawa najczęściej ubezpieczanych aut?



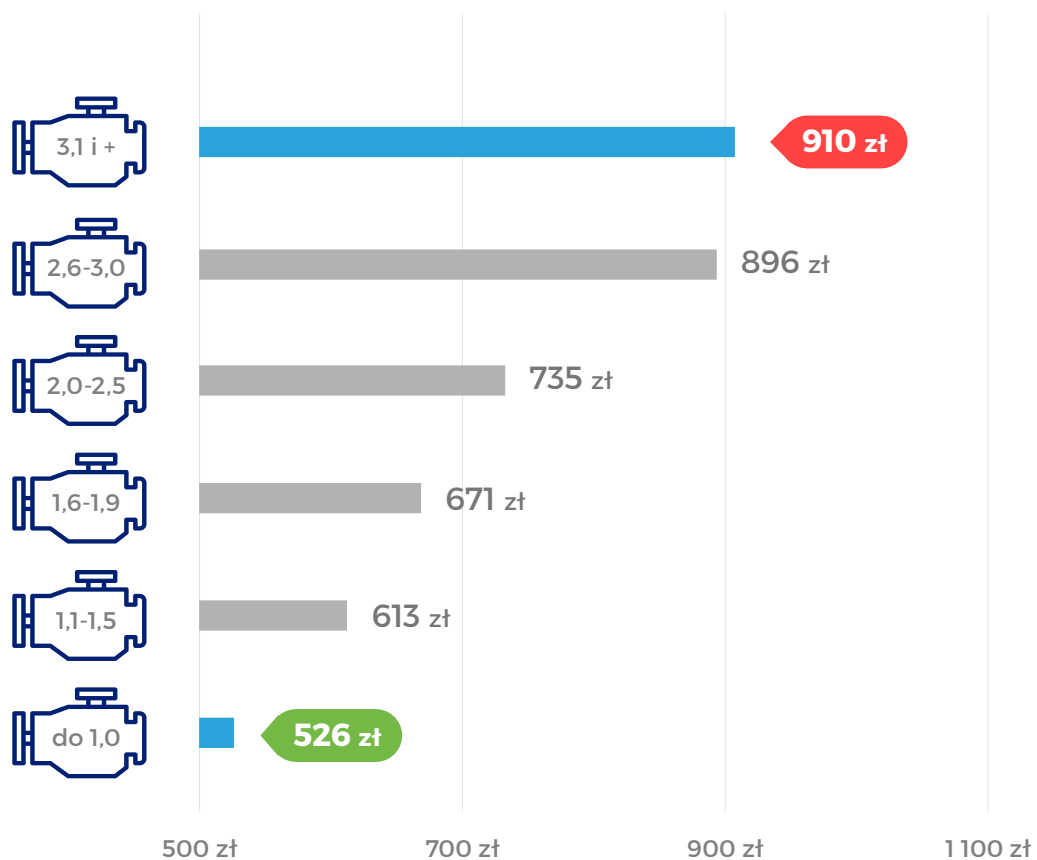
Płacimy więcej za naprawę marek premium, ponieważ wykorzystywane są w nich droższe części zamienne. Warsztaty niezależne obsługują samochody na podobnych stawkach godzinowych bez względu na markę. Dzięki temu można zaoszczędzić znaczne kwoty w porównaniu do autoryzowanych serwisów, szczególnie w przypadku aut klasy premium.

komentuje Filip Goździewicz, Członek Zarządu DobryMechanik.pl.

Porównanie cen naprawy top 20 najczęściej ubezpieczanych aut:

<https://rankomat.pl/samochod/ile-kosztuje-naprawa-i-oc-top-20-najczesciej-ubezpieczanych-aut>

Pojemność silnika a cena OC w I kwartale 2020 r.

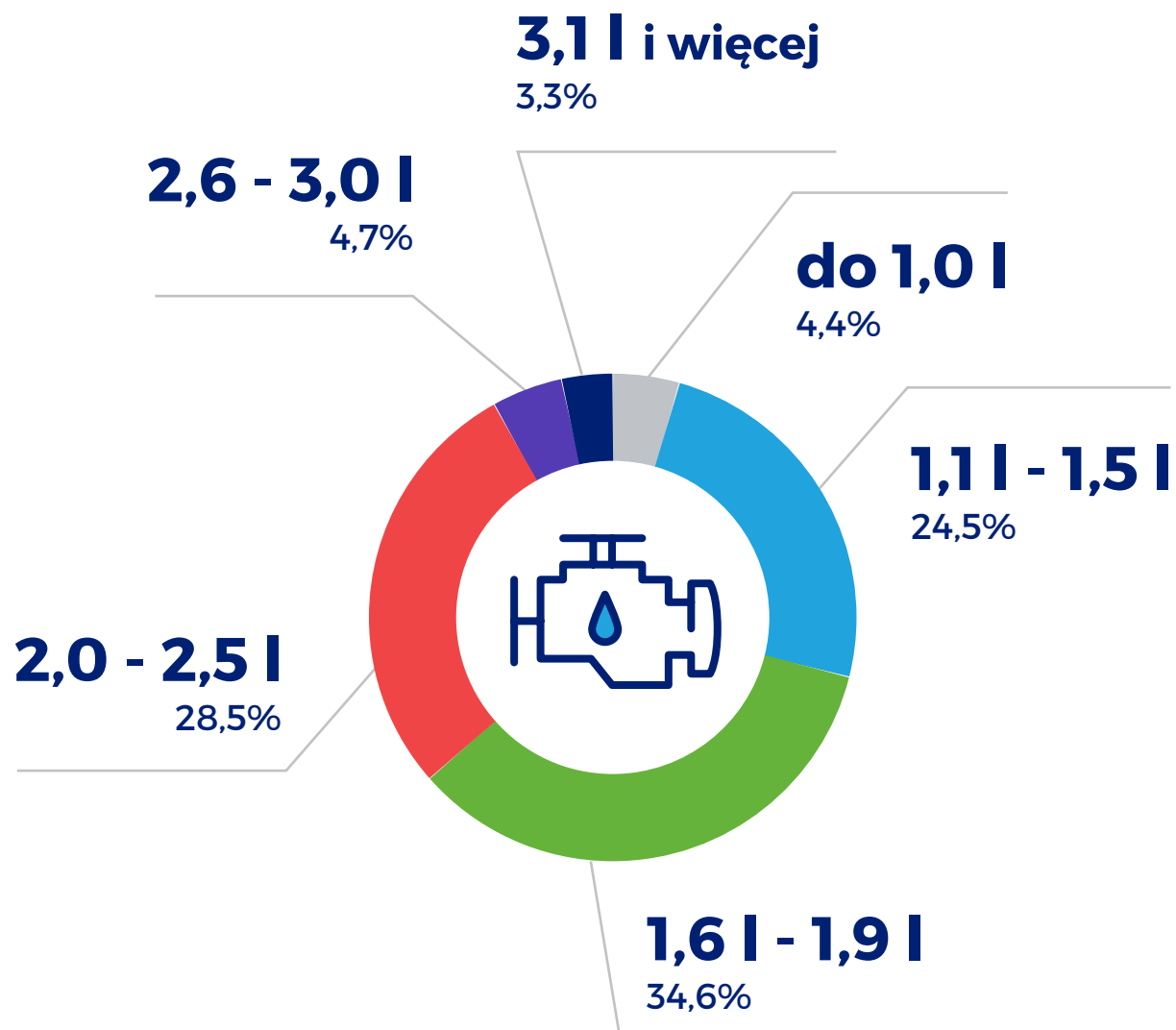


Im większa pojemność silnika w pojeździe, tym droższe może być jego ubezpieczenie OC. W I kwartale 2020r. najczęściej za OC płacili kierowcy, którzy posiadali samochody z silnikiem o pojemności powyżej 3 l (średnio 910 zł).


Najtańsze oferty obowiązkowego ubezpieczenia otrzymywali natomiast właściciele aut z silnikiem do 1 l (526 zł).

Jaki procent kierowców ubezpiecza samochód o danej pojemności?

W I kwartale 2020 r. najwięcej użytkowników porównywarki rankomat.pl deklарowało, że posiada samochód z silnikiem od 1,6 do 1,9 l (34,6%). Najmniejszą grupę stanowili natomiast posiadacze aut z silnikiem powyżej 3l (3,3%).



Rodzaj paliwa a cena OC w I kwartale 2020 r.



Elektryczny



Benzyna



Benzyna/elektryczny



Diesel



Benzyna + Gaz

Średnia cena OC w I kw. 2019 r.

527 zł

670 zł

676 zł

696 zł

741 zł

Średnia cena OC w I kw. 2020 r.

484 zł

660 zł

677 zł

699 zł

737 zł

W I kwartale 2020 r. najwięcej za OC komunikacyjne płacili posiadacze aut z instalacją LPG. Średni koszt ubezpieczenia wynosił w ich przypadku 737 zł. [Najtańsze OC](#) ubezpieczyciele proponowali właścicielom aut elektrycznych (484 zł).

Płeć kierowcy a cena OC w I kwartale 2020 r.



Kobiety

707 zł

51,8%

63,0%



Mężczyźni

682 zł

63,3%

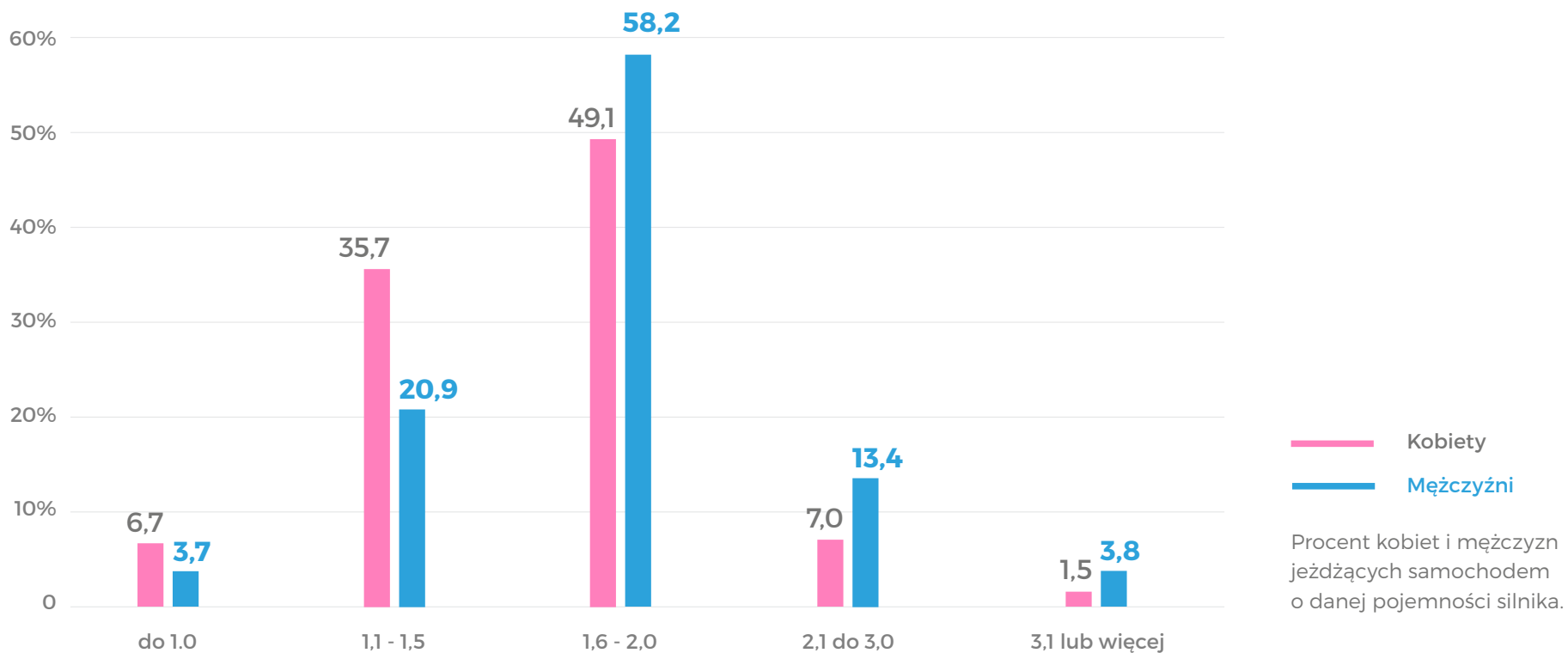
64,9%

Płacą za polisę OC

Ubezpieczają samochód
min. 6 lat

Deklarują brak szkód
w przeszłości

Płeć kierowcy a pojemność silnika




Kobiety znacznie częściej korzystają z miejskich i kompaktowych aut, a więc tych o mniejszej pojemności silnika. Z kolei mężczyźni wybierają raczej auta klasy średniej, ewentualnie „mocniejsze” kompakty – czyli z większymi jednostkami napędowymi. Statystycznie, w samochodzie z silnikiem poniżej 1,6 l częściej spotkamy kobietę, powyżej tej wartości za kierownicą będzie siedział mężczyzna.

komentuje Sebastian Sulowski, Redaktor magazynu "Motor"

Ile kosztuje OC na najpopularniejsze modele samochodów?

| TOP 10 modeli | Średnia cena OC - I kw. 2020 r. |
|----------------|------------------------------------|
| 1. Opel Astra | 652 zł |
| 2. BMW Seria 3 | 962 zł |
| 3. VW Golf | 680 zł |
| 4. Audi A4 | 728 zł |
| 5. VW Passat | 679 zł |
| 6. Ford Focus | 669 zł |
| 7. BMW Seria 5 | 904 zł |
| 8. Ford Mondeo | 704 zł |
| 9. Audi A3 | 838 zł |
| 10. Opel Corsa | 610 zł |

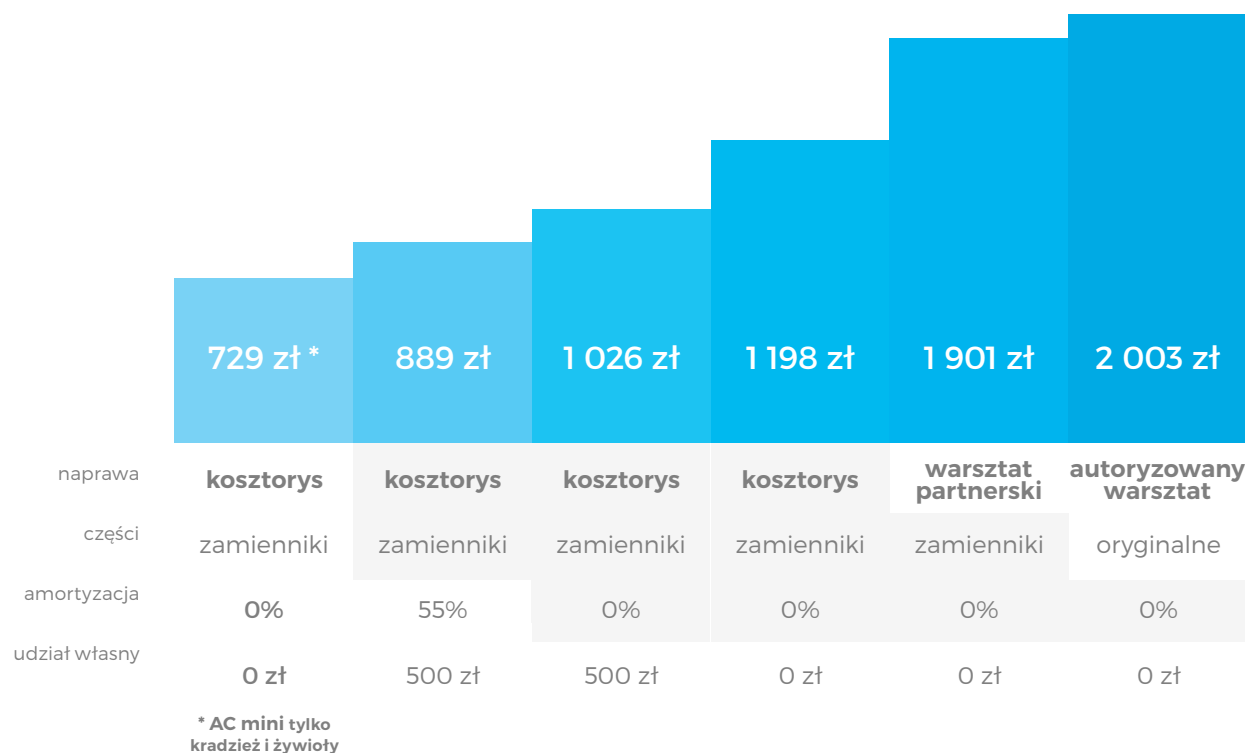


Najczęściej ubezpieczanym modelem samochodu w I kwartale 2020 r. był Opel Astra, dla którego średnia cena OC wyniosła 652 zł. Najwyższą składkę wśród 10 najpopularniejszych modeli musieli zapłacić właściciele BMW Serii 3 (962 zł).

Pełna lista top 100 najczęściej ubezpieczanych modeli aut:

<https://rankomat.pl/samochod/marka-model-samochodu-ubezpieczenie-oc>

Autocasco - najważniejszy jest zakres polisy



Kupując [AC](#), warto zwrócić uwagę nie tylko na cenę polisy, lecz także na zakres ochrony i sposób likwidacji szkody. Każdy ubezpieczyciel samodzielnie określa warunki ubezpieczenia, ale zwykle są one bardzo elastyczne.

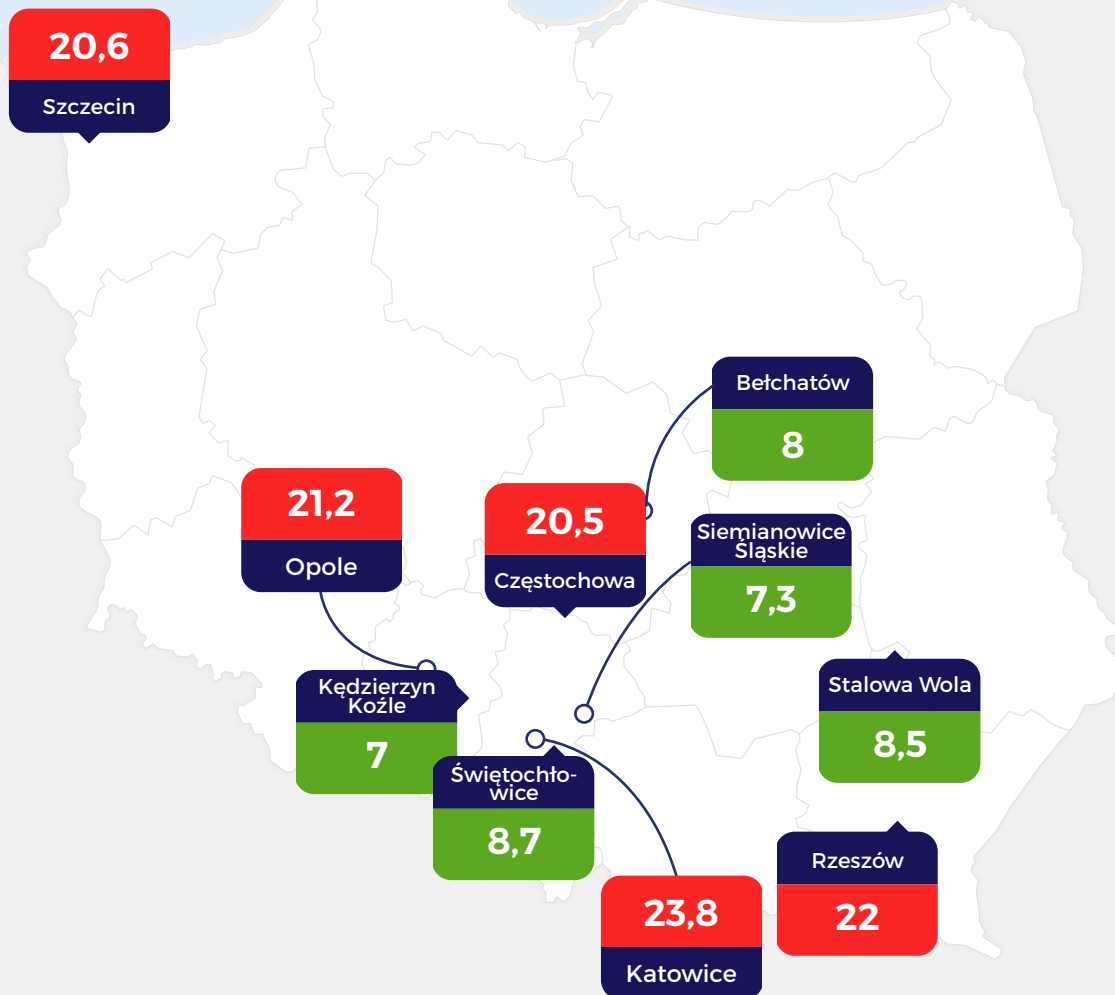
Dzięki temu kierowcy swobodnie mogą dostosować cenę polisy i zakres świadczeń do własnych potrzeb.

W których miastach kierowcy powodują najczęściej wypadków i kolizji?

W 2019 r. do największej liczby zdarzeń drogowych (wypadków i kolizji) w Polsce w przeliczeniu na 1000 mieszkańców doszło w Katowicach, Rzeszowie, Opolu, Szczecinie i Częstochowie. Z kolei najmniej w Kędzierzynie-Koźlu, Siemianowicach Śląskich, Bełchatowie, Stalowej Woli i Świętochłowicach.


Pełna lista miast, w których dochodziło do największej liczby wypadków i kolizji w 2019 r. w przeliczeniu na tysiąc mieszkańców:

<https://rankomat.pl/samochod/gdzie-i-kiedy-dochodzi-w-polsce-do-najwiekszej-liczby-wypadkow>



W którym województwie jest najwięcej dróg wymagających natychmiastowego remontu?

Jedną z przyczyn występowania wypadków i kolizji drogowych jest niewłaściwy stan nawierzchni dróg. Najwięcej dróg wymagających natychmiastowego remontu znajduje się w województwie lubuskim (27,1%). Niewiele lepiej jest w kujawskopomorskim (26,1%) i wielkopolskim (21,8%). Najmniej dróg wymagających remontu jest w woj. zachodniopomorskim (6,4%), warmińsko-mazurskim (8,4%) i świętokrzyskim (8,6%).



Kierowca młody i doświadczony - ile zapłacą w poszczególnych towarzystwach?

Każdy kierowca, bez względu na wiek, może otrzymać kilkanaście ofert ubezpieczenia OC na ten sam pojazd. Dzięki porównaniu ofert różnych towarzystw może zaoszczędzić nawet kilkaset złotych. W przypadku młodych kierowców oszczędność może być jeszcze większa i wynieść aż kilka tysięcy złotych.



Cena OC dla młodego, doświadczonego i bardzo doświadczonego kierowcy (mężczyźni) w I kwartale 2020 r.



Przemysław z Wrocławia,
22 lata, kawaler,
Opel Astra z 2003 r.

Zaoszczędził **1 824 zł**
dzięki porównaniu ofert

| | |
|---------------|-----------------|
| Benefia | 2 085 zł |
| mtu24 | 2 093 zł |
| You Can Drive | 2 460 zł |
| Uniqa | 2 541 zł |
| AXA | 2 779 zł |
| Link4 | 3 537 zł |
| Proama | 3 572 zł |
| Generali | 3 849 zł |
| Allianz | 3 909 zł |



Tomasz z Warszawy,
40 lat, 18-latek współwłaścicielem,
Fiat Sedici z 2013 r.

Zaoszczędził **2 121 zł**
dzięki porównaniu ofert

| | |
|----------|-----------------|
| Proama | 1 171 zł |
| mtu24.pl | 1 213 zł |
| Generali | 1 259 zł |
| Link4 | 1 419 zł |
| Uniqa | 1 441 zł |
| AXA | 1 724 zł |
| Benefia | 1 746 zł |
| Allianz | 1 773 zł |
| Aviva | 3 292 zł |



Andrzej z Krakowa,
56 lat, żonaty, bez dzieci,
Ford Mondeo z 2010 r.

Zaoszczędził **2 262 zł**
dzięki porównaniu ofert

| | |
|----------|-----------------|
| AXA | 584 zł |
| Aviva | 1 188 zł |
| Proama | 1 330 zł |
| Allianz | 1 339 zł |
| Generali | 1 430 zł |
| mtu24.pl | 1 449 zł |
| Benefia | 1 452 zł |
| Uniqa | 1 738 zł |
| Wiener | 2 846 zł |

Cena OC dla młodego, doświadczonego i bardzo doświadczonego kierowcy (kobiety) w I kwartale 2020 r.



Patrycja z Wrocławia,
22 lata, panna,
Citroen C2 z 2003 r.

Zaoszczędziła **2 617 zł**
dzięki porównaniu ofert

| | |
|---------------|-----------------|
| Uniqa | 1 897 zł |
| Benefia | 2 027 zł |
| You Can Drive | 2 539 zł |
| mtu24.pl | 2 547 zł |
| AXA | 2 727 zł |
| Proama | 3 116 zł |
| Generali | 3 356 zł |
| Allianz | 3 799 zł |



Elżbieta z Warszawy,
40 lat, 18-latek współwłaścicielem,
Ford Galaxy z 2013 r.

Zaoszczędziła **2 526 zł**
dzięki porównaniu ofert

| | |
|----------|-----------------|
| Proama | 1 341 zł |
| Generali | 1 443 zł |
| mtu24.pl | 1 449 zł |
| Link4 | 1 536 zł |
| Allianz | 1 576 zł |
| Uniqa | 1 855 zł |
| Benefia | 1 883 zł |
| AXA | 1 951 zł |



Alicja z Krakowa,
56 lat, mężatka, bez dzieci,
Toyota Corolla z 2010 r.

Zaoszczędziła **1 052 zł**
dzięki porównaniu ofert

| | |
|----------|-----------------|
| AXA | 580 zł |
| Link4 | 649 zł |
| Aviva | 1 157 zł |
| Allianz | 1 179 zł |
| Proama | 1 262 zł |
| mtu24.pl | 1 318 zł |
| Generali | 1 382 zł |
| Benefia | 1 422 zł |

Czytaj także:



[Ubezpieczenie opon - na czym polega, co obejmuje?](#)



[Autocasco od pożaru samochodu - dlaczego warto kupić polisę?](#)



[Zielona karta - co to jest i gdzie jest potrzebna?](#)

Raport RankING powstał w oparciu o dane zgromadzone przez [porównywarke ubezpieczeń komunikacyjnych rankomat.pl](#).

Do analizy posłużyły zapytania wykonane za pośrednictwem kalkulatora ubezpieczeń w okresie 01.01.2015 r. do 31.03.2020 r.

Analizowane ubezpieczenia oferowane były przez towarzystwa ubezpieczeń: Allianz, Aviva, AXA, Benefia, Gefion, Generali, Wiener,

LINK4, mtu24, Proama, UNIQA, You Can Drive.

Podawane ceny są medianami najniższych cen OC w rankingach prezentowanych po wypełnieniu [kalkulatora składek OC](#).

Rankomat.pl porównuje ceny ubezpieczeń komunikacyjnych, [podróżnych](#), [nieruchomości](#) oraz [na życie](#) oferowane przez 30 towarzystw ubezpieczeniowych, a także kredytów, pożyczek i ofert GSM.

Właścicielem serwisu [rankomat.pl](#) jest:

Rankomat Sp. z o.o. Sp.k.
ul. Wolska 88, 01-141 Warszawa
e-mail: kontakt@rankomat.pl

Ranking i porównanie produktów ubezpieczeniowych opracowuje Ubezpieczenia Rankomat sp. z o.o. sp. k., będąca agentem.

Kontakt dla mediów:

Grzegorz Demczyszak
Specjalista ds. PR

t: 690 000 018 e: grzegorz.demczyszak@rankomat.pl

rankomat.pl