

rank★mat.pl

Raport RankING

Rynek i ceny
ubezpieczeń
komunikacyjnych

Analiza - I półrocze 2024 r.



I półrocze 2024 r.

Pierwsze półrocze 2024 r. zakończyło się podwyżką średnich cen ubezpieczenia samochodu. Wzrost opłat za obowiązkową polisę OC odnotowujemy już od II kwartału 2023 r.

W pierwszych sześciu miesiącach bieżącego roku średnia składka obowiązkowego ubezpieczenia komunikacyjnego wzrosła o ponad 21% w porównaniu do tego samego okresu roku ubiegłego i wyniosła 610 zł. W raporcie podsumowującym ceny polisy OC w pierwszym półroczu 2024 r. analizujemy wysokość średniej składki ubezpieczenia dla poszczególnych grup kierowców, uwzględniając m.in. ich wiek, miejsce zamieszkania i stan cywilny. Zgromadziliśmy również informacje dotyczące cen polis dla najczęściej zgłaszanych do ubezpieczenia marek samochodów oraz sprawdziliśmy, jak wygląda cena obowiązkowego OC w zależności od pojemności silnika samochodu oraz rodzaju paliwa.

Nasz raport opiera się na największej bazie kalkulacji cen OC w Polsce. Dzięki temu, ze wszystkich porównywarek ubezpieczeń, zmiany możemy analizować z największą dokładnością.



Najwyższe i najniższe ceny OC w I półroczu 2024 r.

Województwa	Miasta	Wiek kierowcy	Marka pojazdu	Stan cywilny
713 zł pomorskie	832 zł Gdańsk	2086 zł 19 lat	723 zł BMW	784 zł panna / kawaler
505 zł podkarpackie	586 zł Opole	511 zł 60 lat	574 zł Skoda	560 zł mężatka / żonaty

**Najwyższa
cena OC**

Średnia cena OC
w I półroczu 2024 r.

610 zł

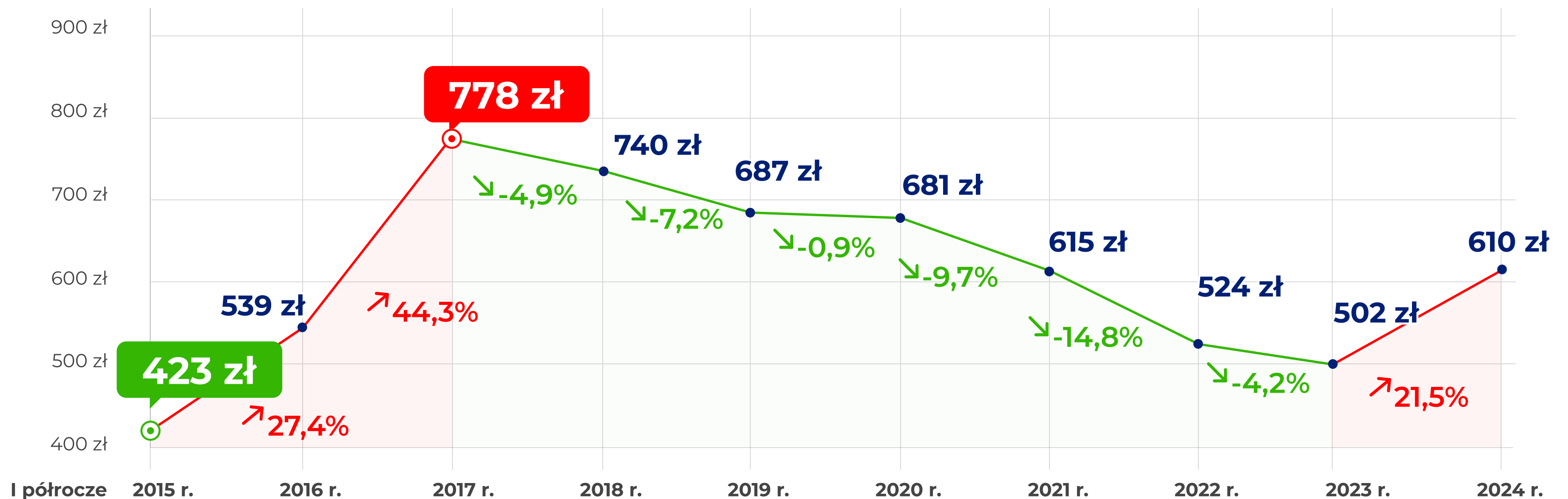
**Najniższa
cena OC**

21,5%
w porównaniu
do I półrocza 2023 r.

Zmiany średnich cen OC.

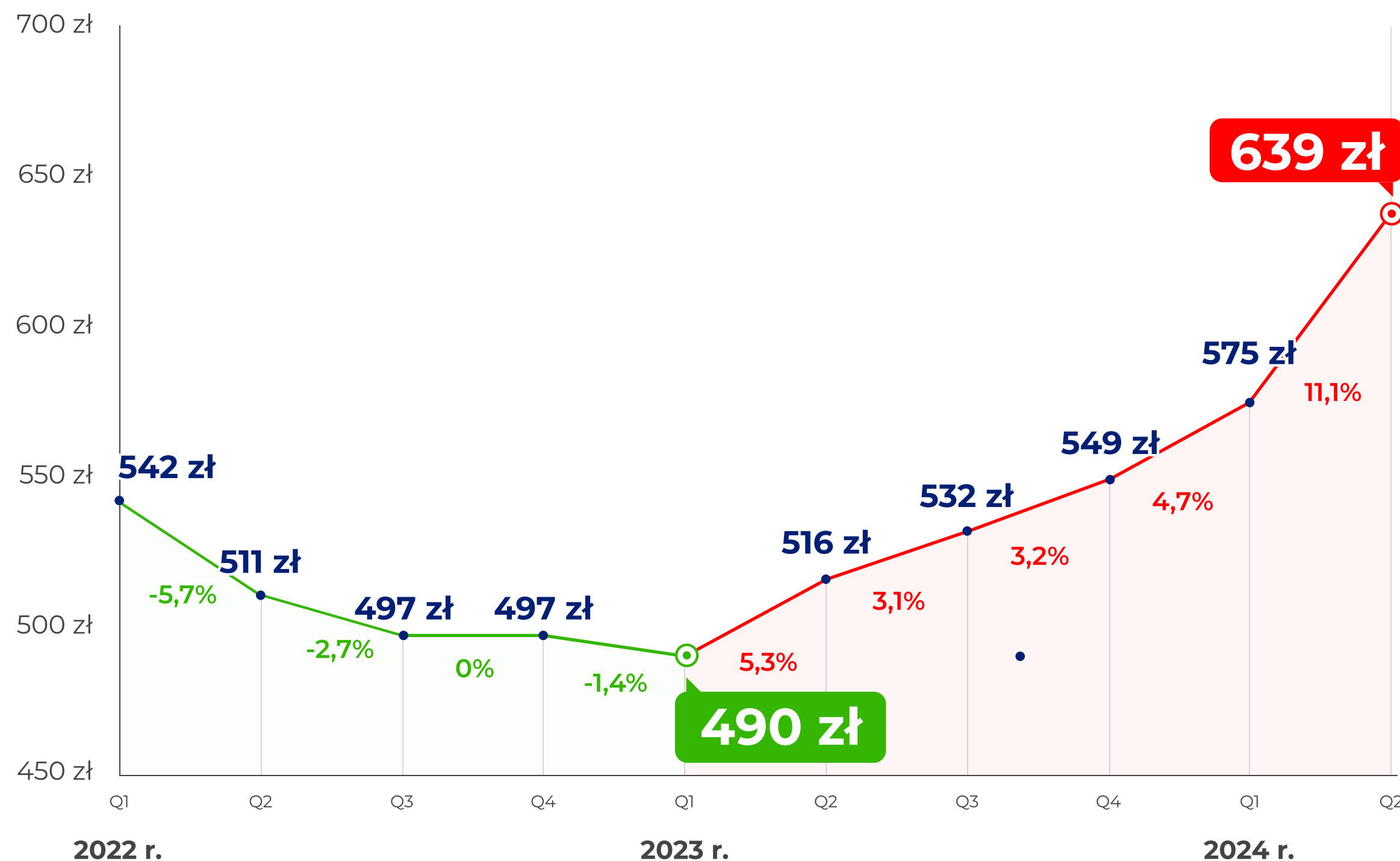
Analiza składek z I półrocza w latach 2015-2024

W latach 2015 – 2017 obserwowaliśmy dynamiczne podwyżki średnich cen obowiązkowego ubezpieczenia samochodu. Jednak w późniejszym okresie ceny OC zaczęły stopniowo spadać. W I półroczu 2023 r. średnia składka OC wyniosła 502 zł i była już o 4,2% niższa niż w I połowie 2022 r. Ubezpieczyciele zmienili jednak politykę cenową, a koszty OC znów poszły w górę. W I półroczu 2024 średnia cena OC wyniosła 610 zł i była o 108 zł wyższa niż w analogicznym okresie 2023 r. – wynika z danych rankomat.pl



Średnia cena ubezpieczenia OC.

Porównanie kwartałów od początku 2022 r.



”

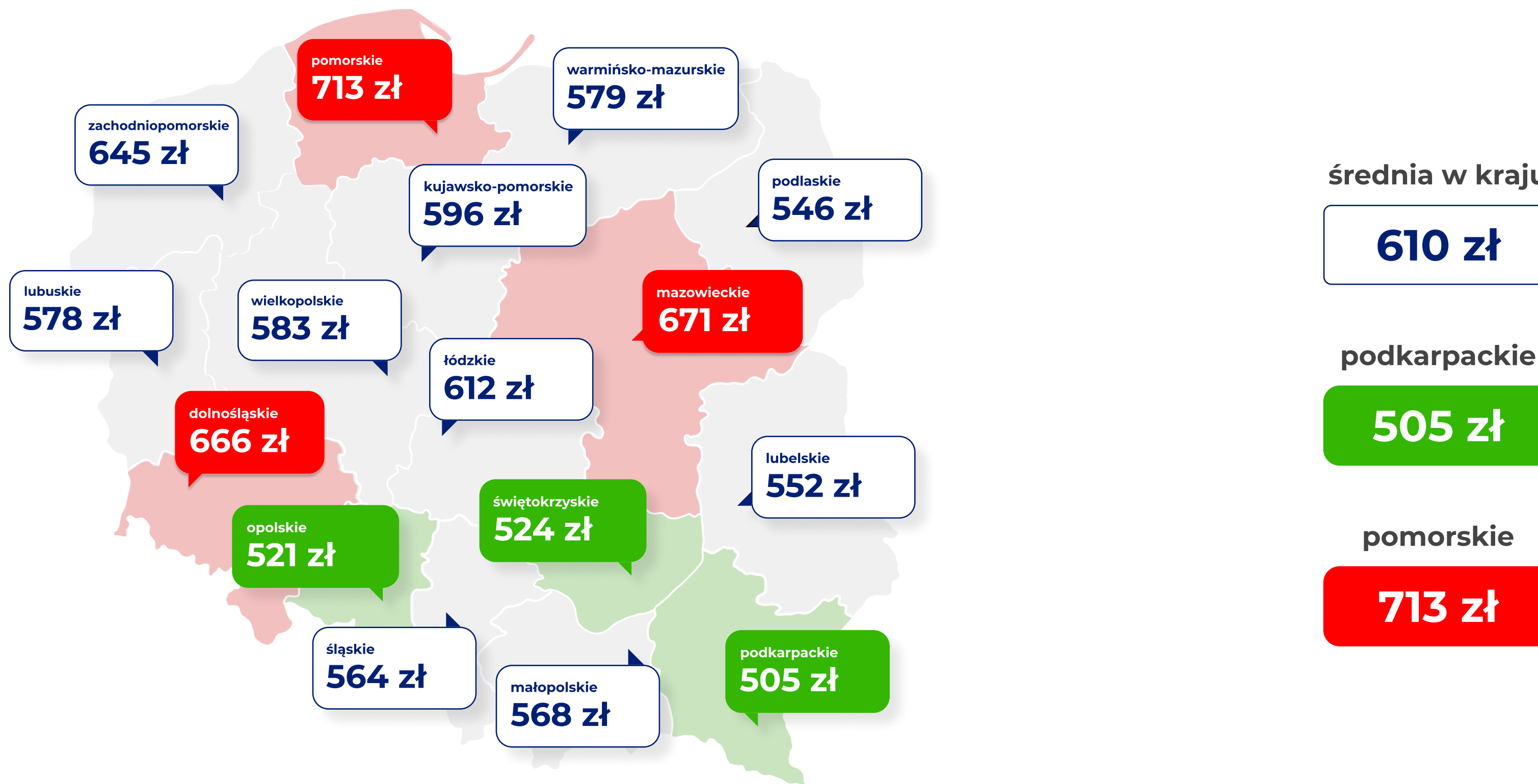


Bartosz Niewiadomski
prezes zarządu rankomat.pl

Po wieloletnim okresie spadku cen ubezpieczeń komunikacyjnych, pierwsze podwyżki za obowiązkowe polisy OC zaczęliśmy odnotowywać w II kwartale 2023 roku. Od tego czasu średnia cena OC wzrosła już o 23,8%. W porównaniu do I kwartału tego roku, średnia cena OC w II kwartale wzrosła natomiast o 11,1%. Tak dynamiczne wzrosty cen z pewnością są mocno odczuwalne przez kierowców. Warto zatem zwrócić szczególną uwagę na to, jakie propozycje mają dla nas firmy ubezpieczeniowe. Porównując oferty i wybierając najkorzystniejszą propozycję ubezpieczenia, można zaoszczędzić nawet kilkaset złotych.

Gdzie płaciliśmy najwięcej za OC w I półroczu 2024 r.?

W I półroczu 2024 r. najwięcej za polisy OC płacili średnio mieszkańcy województwa pomorskiego (713 zł), mazowieckiego (671 zł) i dolnośląskiego (666 zł). Najtańsze propozycje obowiązkowego ubezpieczenia samochodu trafiały natomiast do kierowców z województwa podkarpackiego (505 zł), opolskiego (521 zł) i świętokrzyskiego (524 zł). Na Podkarpaciu, gdzie stawki były najniższe, właściciele pojazdów wydawali na OC o 41% mniej niż na Pomorzu – najdroższym pod względem cen OC regionie.



Podwyżki cen OC w województwach

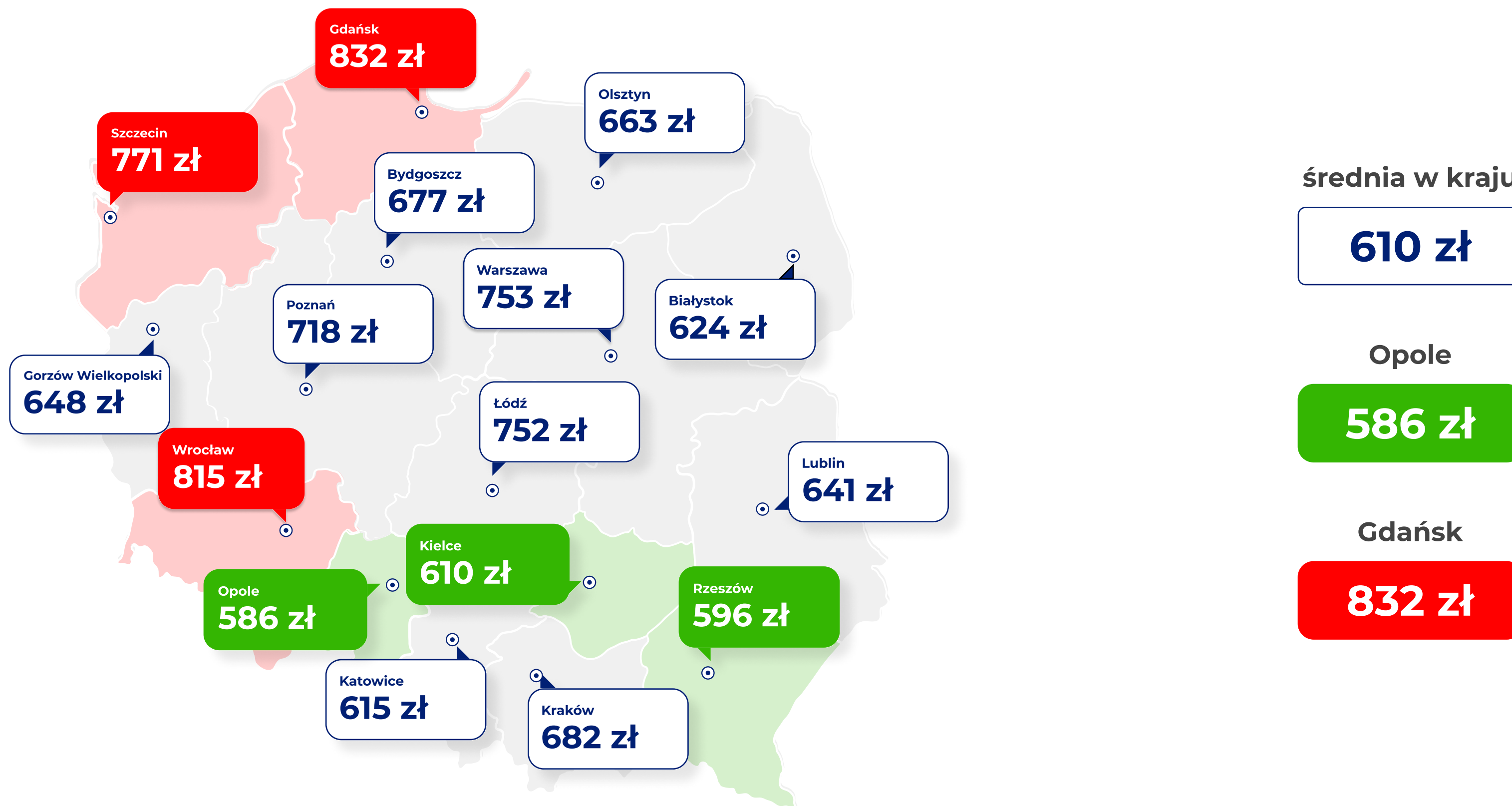
I półrocze 2023 r. vs I półrocze 2024 r.

W I półroczu 2024 r. w każdym województwie średnie ceny OC były wyższe od przeciętnych składek notowanych w tym samym okresie roku ubiegłego. Podwyżki cen obowiązkowego ubezpieczenia wynosiły od nieco ponad 18% do prawie 22%. Największe wzrosty cen dotyczyły województwa kujawsko-pomorskiego (21,6%), a najmniejsze świętokrzyskiego (18,3%). W pozostałych regionach wzrosty cen OC wynosiły od 18,5% (woj. podkarpackie) do 21,5% (woj. zachodniopomorskie i wielkopolskie).

Województwo	I półrocze 2023 r.	I półrocze 2024 r.	Podwyżka (%)
kujawsko-pomorskie	490 zł	596 zł	21,6%
zachodniopomorskie	531 zł	645 zł	21,5%
wielkopolskie	480 zł	583 zł	21,5%
małopolskie	468 zł	568 zł	21,4%
warmińsko-mazurskie	478 zł	579 zł	21,1%
dolnośląskie	550 zł	666 zł	21,1%
śląskie	466 zł	564 zł	21,0%
podlaskie	453 zł	546 zł	20,5%
lubelskie	458 zł	552 zł	20,5%
mazowieckie	557 zł	671 zł	20,5%
opolskie	434 zł	521 zł	20,0%
pomorskie	597 zł	713 zł	19,4%
lubuskie	485 zł	578 zł	19,2%
łódzkie	514 zł	612 zł	19,1%
podkarpackie	426 zł	505 zł	18,5%
świętokrzyskie	443 zł	524 zł	18,3%

W których miastach wojewódzkich OC było najdroższe w I półroczu 2024 r.?

W I połowie 2024 r. najwięcej za obowiązkowe ubezpieczenie pojazdu płacili średnio mieszkańcy Gdańska (832 zł), Wrocławia (815 zł) i Szczecina (771 zł). W pozostałych miastach wojewódzkich właściciele pojazdów wydawali na obowiązkowe ubezpieczenie komunikacyjne od 586 zł (Opole) do 753 zł (Warszawa). Różnica średnich cen OC między najdroższym a najtańszym miastem wojewódzkim wyniosła 41,9%.



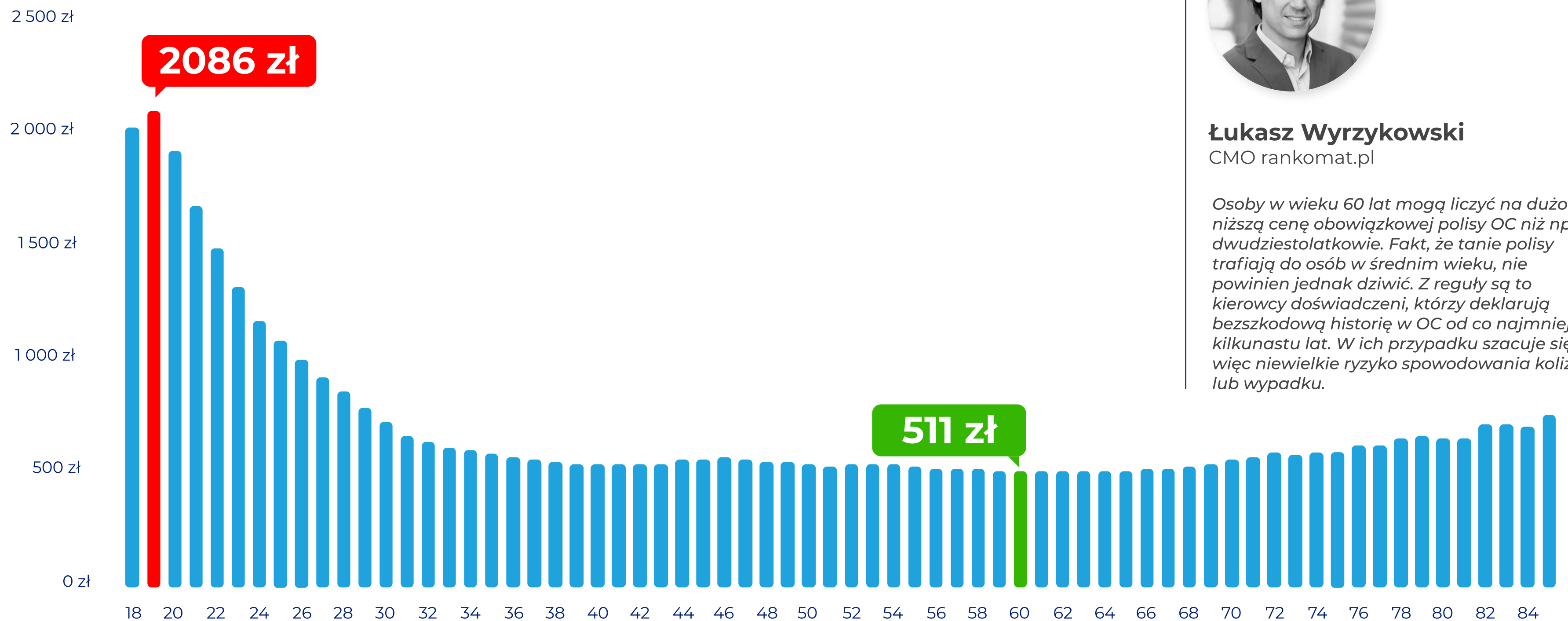
Podwyżki cen OC w miastach wojewódzkich I półrocze 2023 r. vs I półrocze 2024 r.

W I półroczu 2024 r. w każdym mieście wojewódzkim średnie ceny OC były wyższe niż w tym samym okresie roku ubiegłego. Podwyżki wyniosły od 19% do prawie 28%. Największy wzrost przeciętnej składki dotyczył Bydgoszczy, a najmniejszy Warszawy. W pozostałych miastach podwyżki cen OC wyniosły od 19,2% (Gdańsk) do 26,9% (Lublin).

Miasto	Cena OC w I półroczu 2023 r.	Cena OC w I półroczu 2024 r.	Podwyżka (%)
Bydgoszcz	530 zł	677 zł	27,7%
Lublin	505 zł	641 zł	26,9%
Katowice	488 zł	615 zł	26,0%
Szczecin	614 zł	771 zł	25,6%
Białystok	497 zł	624 zł	25,6%
Kraków	544 zł	682 zł	25,4%
Olsztyn	537 zł	663 zł	23,5%
Wrocław	661 zł	815 zł	23,3%
Rzeszów	484 zł	596 zł	23,1%
Opole	476 zł	586 zł	23,1%
Łódź	615 zł	752 zł	22,3%
Gorzów Wielkopolski	530 zł	648 zł	22,3%
Poznań	589 zł	718 zł	21,9%
Kielce	508 zł	610 zł	20,1%
Gdańsk	698 zł	832 zł	19,2%
Warszawa	633 zł	753 zł	19,0%

Wiek kierowcy a cena OC

W I półroczu 2024 r. najwięcej za OC płacili kierowcy w wieku 19 lat. Obowiązkowe ubezpieczenie komunikacyjne kosztowało ich średnio 2086 zł. Najtańsze polisy trafiały natomiast do osób w wieku 60 lat (511 zł). Tym samym, w ich przypadku koszt polisy był ponad czterokrotnie niższy niż średnia cena ubezpieczenia wyliczona dla dziewiętnastoletnich właścicieli pojazdów.



Łukasz Wyrzykowski
CMO rankomat.pl

Osoby w wieku 60 lat mogą liczyć na dużo niższą cenę obowiązkowej polisy OC niż np. dwudziestolatkowie. Fakt, że tanie polisy trafiają do osób w średnim wieku, nie powinien jednak dziwić. Z reguły są to kierowcy doświadczeni, którzy deklarują bezszkodową historię w OC od co najmniej kilkunastu lat. W ich przypadku szacuje się więc niewielkie ryzyko spowodowania kolizji lub wypadku.

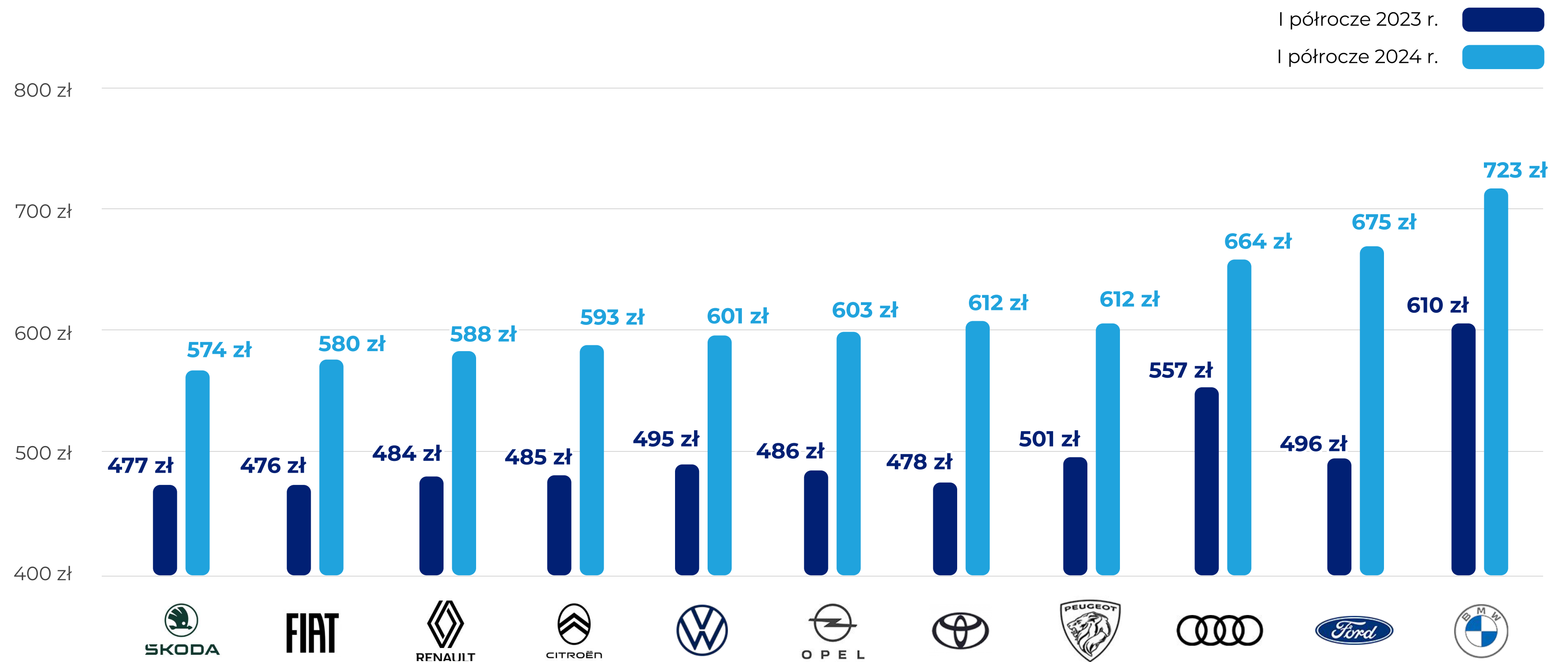
Stan cywilny a cena OC

W I półroczu br. najdroższe oferty obowiązkowego ubezpieczenia pojazdu trafiały z reguły do kawalerów i panien. Wydawali oni na OC średnio 784 zł. W porównaniu do analogicznego okresu 2023 r., średnia cena OC wzrosła w ich przypadku o 16,7%. Najtańsze polisy OC kupowały natomiast osoby pozostające w związku małżeńskim, a średnia cena ich ubezpieczenia w I półroczu 2024 r. wyniosła 560 zł.

	 mężatka, żonaty	 panna, kawaler
Cena OC w I półroczu 2023 r.	468 zł	672 zł
Cena OC w I półroczu 2024 r.	560 zł	784 zł
Podwyżka:	↗ 19,7%	↗ 16,7%

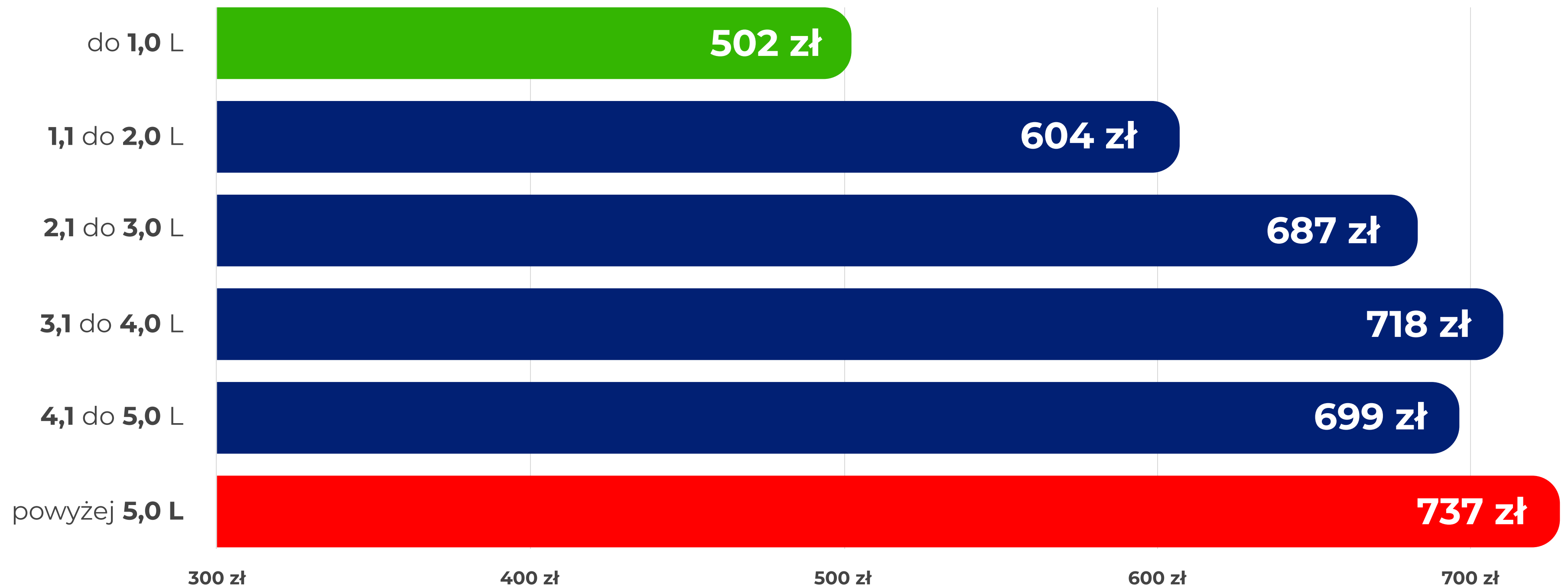
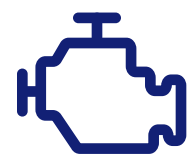
Marka pojazdu a cena OC

Spośród 11 najczęściej ubezpieczanych w kalkulatorze rankomat.pl marek samochodów, najtańsze oferty obowiązkowego ubezpieczenia w I połowie 2024 r. otrzymywali właściciele Skody (574 zł), Fiata (580 zł) i Renault (588 zł). Najwięcej za OC musieli z kolei zapłacić kierowcy BMW (723 zł), Forda (675 zł) oraz Audi (664 zł). Różnica w średniej składce pomiędzy najdroższą a najtańszą w OC marką samochodu wyniosła 25,9%.








Pojemność silnika a cena OC

W I półroczu 2024 r. najmniej za ubezpieczenie OC płacili posiadacze samochodów z niewielką pojemnością silnika. Obowiązkowe ubezpieczenie pojazdu z silnikiem o pojemności nie większej niż 1 l kosztowało średnio 502 zł. Tymczasem składka OC obliczona dla samochodu z silnikiem powyżej 5 l wyniosła 737 zł, czyli o 46,8% więcej.



Rodzaj paliwa a ceny OC

Najwięcej za OC w I półroczu 2024 r. płacili właściciele samochodów z napędem benzyna+gaz (średnia cena polisy to 644 zł). Najtańsze oferty obowiązkowego ubezpieczenia komunikacyjnego otrzymywali natomiast kierowcy pojazdów elektrycznych (500 zł). Z kolei najniższą podwyżkę cen OC w porównaniu do tego samego okresu ubiegłego roku odnotowano w przypadku samochodów hybrydowych – średnia cena OC dla takich pojazdów wzrosła o 96 zł.

					
	elektryczny	benzyna	benzyna+ gaz	hybryda	diesel
Średnia cena OC w I półroczu 2023 r.	389 zł	489 zł	499 zł	529 zł	517 zł
Średnia cena OC w I półroczu 2024 r.	500 zł	587 zł	644 zł	625 zł	628 zł

Autocasco

	1217 zł	1714 zł	1782 zł	2754 zł	2856 zł
naprawa	kosztorys	kosztorys	warsztat partnerski	warsztat partnerski	warsztat partnerski
części	zamienniki	zamienniki	zamienniki	oryginalne	oryginalne
udział własny	0 zł	0 zł	0 zł	10% (min. 500 zł szkody)	0 zł (min. 500 zł szkody)
	OC+AC mini tylko żywioty	OC + AC			

”



Alicja Dawid
managerka produktu w rankomat.pl

W przypadku ubezpieczeń dobrowolnych autocasco, warunki ochrony samochodu mogą się różnić w zależności od wybranego ubezpieczyciela. Szukając najkorzystniejszej oferty AC warto więc zwrócić uwagę nie tylko na cenę, ale również zakres ochrony samochodu i sposób likwidacji szkody. W zależności od zapisów umowy, cena ubezpieczenia AC może ulec zmianie.

Kalkulacja z 13.06.2024 r. Opel Astra III z 2010 r., benzyna, poj. 1,6 l pochodzenie Polska. Kierowca: żonaty, ur. 23.06.1972 r., jedno dziecko (15 lat), zam. Katowice, maksymalne zniżki w OC i AC.

Kierowca młody i doświadczony

- najważniejszy jest zakres polisy

Każdy kierowca, bez względu na wiek, może otrzymać kilkanaście propozycji ubezpieczenia OC na ten sam pojazd. Dzięki porównaniu ofert cenowych różnych towarzystw, może on zaoszczędzić na obowiązkowej polisie nawet kilkaset złotych. W przypadku młodych kierowców oszczędność jest zazwyczaj jeszcze większa i sięga nawet kilku tysięcy złotych.



Cena OC dla młodego, doświadczonego i bardzo doświadczonego kierowcy (kobiety) w I półroczu 2024 r.



Patrycja z Bydgoszczy

25 lat, nie posiada szkód w swojej historii ubezpieczenia OC

Volkswagen Golf z 2004 r., diesel, poj. 1896 cm³

Zaoszczędziła **2642 zł** dzięki porównaniu ofert

You Can Drive	715 zł
Hestia	744 zł
Link4	932 zł
Euroins	1336 zł
Benefia	1394 zł
Wiener	1638 zł
Wefox	1999 zł
Generali	2197 zł
Tuz	2921 zł
Beesafe	3357 zł



Elżbieta z Katowic

40 lat, nie posiada szkód w swojej historii ubezpieczenia OC

Fiat Bravo z 2008 r., benzyna, poj. 1368 cm³

Zaoszczędziła **473 zł** dzięki porównaniu ofert

Wefox	746 zł
Beesafe	812 zł
Balcia	841 zł
Alianz	868 zł
Proama	918 zł
Generali	971 zł
Trasti	1004 zł
Uniqa	1030 zł
Hestia	1189 zł
Benefia	1219 zł



Alicja z Łodzi

65 lat, ma jedną szkodę w historii ubezpieczenia OC

Dacia Duster z 2021 r., benzyna/gaz, poj. 999 cm³

Zaoszczędziła **541 zł** dzięki porównaniu ofert

Beesafe	490 zł
Benefia	604 zł
Proama	628 zł
Generali	635 zł
Trasti	735 zł
Uniqa	735 zł
Link4	804 zł
Euroins	949 zł
PZU	985 zł
Balcia	1031 zł

Cena OC dla młodego, doświadczonego i bardzo doświadczonego kierowcy (mężczyźni) w I półroczu 2024 r.



Przemysław z Wrocławia

25 lat, nie posiada szkód w swojej historii ubezpieczenia OC

Audi Q5 z 2013 r., diesel, poj. 2967 cm³

Zaoszczędził **3144 zł** dzięki porównaniu ofert

Link4	1112 zł
mtu24	1383 zł
You Can Drive	1719 zł
Uniqa	1808 zł
Allianz	1883 zł
Trasti	2634 zł
Tuz	3080 zł
Balcia	3342 zł
Benefia	3963 zł
Wiener	4256 zł



Tomasz z Warszawy

41 lat, nie posiada szkód w swojej historii ubezpieczenia OC

Nissan Almera z 2003 r., benzyna, poj. 1497 cm³

Zaoszczędził **651 zł** dzięki porównaniu ofert

mtu24	754 zł
Alianz	842 zł
Proama	965 zł
Generali	978 zł
Wefox	985 zł
Balcia	1107 zł
Link4	1199 zł
Wiener	1260 zł
Benefia	1283 zł
Trasti	1405 zł



Andrzej z Krakowa

65 lat, nie posiada szkód w swojej historii ubezpieczenia OC

Ford Fiesta z 2005 r., benzyna, poj. 1388 cm³

Zaoszczędził **326 zł** dzięki porównaniu ofert

Euroins	526 zł
Trasti	544 zł
mtu24	554 zł
Hestia	593 zł
Wiener	607 zł
Allianz	612 zł
Beesafe	782 zł
Generali	790 zł
Link4	832 zł
Proama	852 zł

Średni wiek samochodu w I półroczu 2024 r.

W okresie od 2015 r. do 2024 r. średni wiek samochodów zgłaszanych do ubezpieczenia z rankomat.pl wzrósł o niespełna 2,5 roku i w I półroczu 2024 r. wyniósł 14,7 lat. W pierwszej dziesiątce najczęściej ubezpieczanych marek samochodów najstarszy okazał się Volkswagen – jego wiek to średnio 17,1 lat. Najmłodsza jest natomiast Toyota, której średni wiek to 12,3 lat. Wśród najpopularniejszych modeli samochodów zgłaszanych do OC w I półroczu 2024 r. najstarsze jest Audi A4 (średni wiek tego pojazdu to 17,9 lat), a najmłodsza Skoda Octavia (13,4 lat).

Rok	Średni wiek ubezpieczonego samochodu	Średni wiek TOP 10 marek zgłaszanych do ubezpieczenia	Średni wiek TOP 10 modeli zgłaszanych do ubezpieczenia
2024	14,7	Volkswagen 17,1	A4 17,9
2023	14,5	Audi 16,7	Golf 17,8
2022	14,1	Fiat 16	Seria 3 (BMW) 17,6
2021	13,7	Opel 15,6	Passat 17,4
2020	13,5	BMW 15,4	Corsa 16
2019	13,6	Renault 15	Astra 15,5
2018	13,5	Peugeot 14,9	Fabia 15,5
2017	13,3	Citroen 14,8	Focus 14,7
2016	12,9	Ford 14,2	Mondeo 14,5
2015	12,3	Skoda 12,8	Octavia 13,4
		Toyota 12,3	

Czytaj także:



[Gdzie i za ile możesz kupić polisę OC i AC dla motocykla?](#)



[Jak kupić tanie OC dla młodego kierowcy w 2024 roku?](#)



[Kara za brak OC 2024 - ile wynosi i jak jej uniknąć?](#)



[Samochód zastępczy z OC sprawcy – jak długo przysługuje poszkodowanemu?](#)



[Czy można dokupić AC do OC i jak to zrobić?](#)



[OC na raty 2024 – gdzie kupisz najtaniej?](#)

Wybraliśmy dla Was kilka artykułów



Jeszcze więcej informacji na temat ubezpieczeń i nie tylko, znajdziecie na stronie: rankomat.pl/porady-i-artykuly

Kontakt dla mediów:

Grzegorz Demczyszak

Specjalista ds. PR

tel: 690 000 018

e-mail: grzegorz.demczyszak@rankomat.pl



Raport RankING powstał w oparciu o dane zgromadzone przez [porównywarkę ubezpieczeń komunikacyjnych rankomat.pl](#).

Do analizy posłużyły zapytania wykonane za pośrednictwem kalkulatora ubezpieczeń w okresie od 01.01.2015 r. do 27.06.2024 r.

Analizowane ubezpieczenia oferowane były przez marki ubezpieczeniowe: Allianz, Balcia, Benefia, Generali, Wiener, LINK4, mtu24.pl, Proama, Hestia, UNIQA, PZU, You Can Drive, TUZ Ubezpieczenia, Beesafe, Trasti, Wefox i Euroins.

Podawane ceny są medianami najniższych cen OC w rankingach prezentowanych po wypełnieniu [kalkulatora składek OC](#).

Rankomat.pl porównuje ceny ubezpieczeń komunikacyjnych, podróży, nieruchomości oraz na życie oferowanych przez ponad 30 marek ubezpieczeniowych, a także kredytów, pożyczek i ofert GSM.

Właścicielem serwisu rankomat.pl jest:

Rankomat.pl sp. z o.o.,
ul. Wolska 88, 01-141 Warszawa
e-mail: kontakt@rankomat.pl

Ranking i porównanie produktów ubezpieczeniowych opracowuje: Ubezpieczenia Rankomat.pl sp. z o.o. będąca agentem.