rankomat.pl

Raport RanKING

Rynek i ceny ubezpieczeń komunikacyjnych

Analiza - III kwartał 2022 r.

rankomat.pl

III kwartał 2022 r.
- wyraźna obniżka cen OC



III kwartał 2022 r. na rynku OC zakończył się kolejną obniżką cen obowiązkowego ubezpieczenia komunikacyjnego. W porównaniu do tego samego okresu roku ubiegłego średnia składka spadła o 17,7% i wynosiła 497 złotych. Tak niskich cen OC nie notowaliśmy od ponad sześciu lat. Zbliżone do obecnych stawki obowiązywały ostatnio na początku 2016 roku.

W raporcie RanKing podsumowujemy ceny obowiązkowego ubezpieczenia komunikacyjnego w III kwartale br. i prezentujemy, którzy właściciele pojazdów płacili za polisy OC najmniej, a którzy, mimo obniżek wciąż musieli liczyć się z wysoką składką. Przeanalizowaliśmy ceny polis dla poszczególnych grup kierowców, uwzględniając m.in. ich wiek, miejsce zamieszkania, stan cywilny oraz płeć. Zgromadziliśmy również dane dotyczące średnich składek OC dla wybranych marek samochodów, pojemności silnika i rodzaju tankowanego paliwa.

Nasz raport opiera się na największej bazie kalkulacji cen OC w Polsce. Dzięki temu może analizować zmiany z największą dokładnością ze wszystkich porównywarek ubezpieczeń.

Najwyższe i najniższe ceny OC w III kwartale 2022 r.

Województwa	Miasta	Wiek kierowcy	Marka samochodu	Stan cywilny
588 zł pomorskie	**681 zł** Gdańsk	**1 872 zł** 18 lat	**599 zł** BMW	**664 zł** panna / kawaler
416 zł podkarpackie	**445 zł** Opole	**426 zł** 61 lat	**465 zł** Skoda	**458 zł** mężatka / żonaty

Najwyższa cena OC

Średnia cena OC w III kwartale 2022 r.

Najniższa cena OC

497 zł

-17,7% w porównaniu do III kwartału 2021 r.

rankomat.pl

Zmiany średnich cen OC

Analiza składek z III kwartału w latach 2015 - 2022

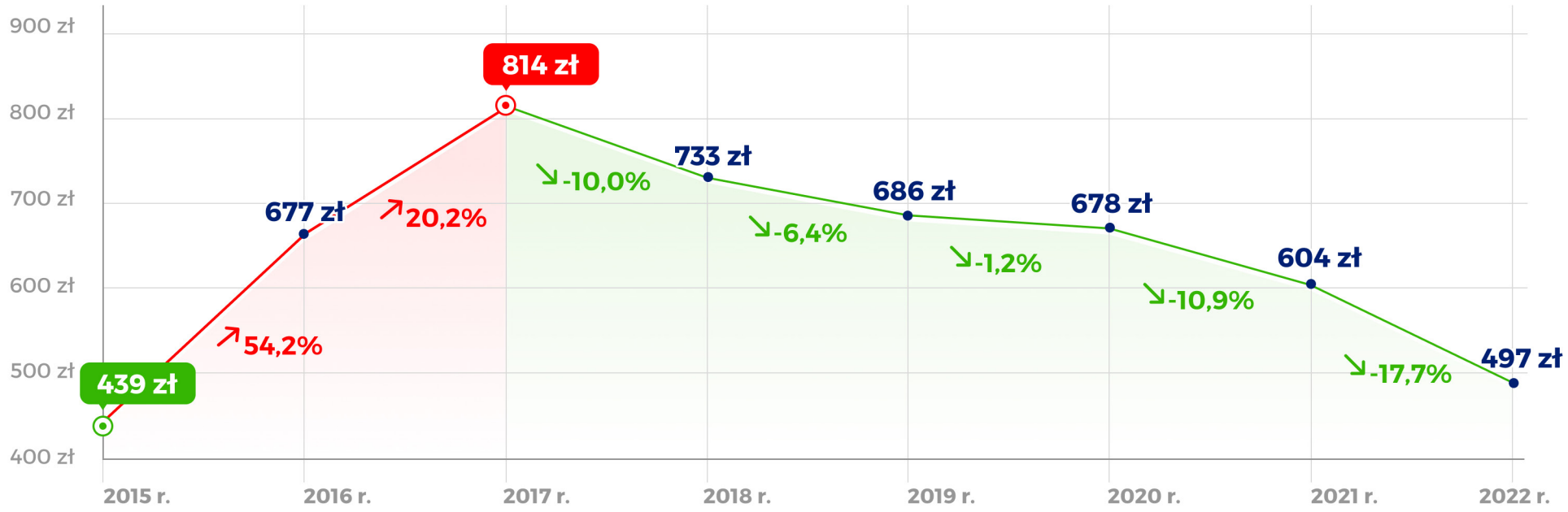

Od III kwartału 2015 r. do III kwartału 2017 r. ceny obowiązkowego ubezpieczenia pojazdu rosły dynamicznie. W późniejszym okresie średnia składka OC zaczęła obniżać się stopniowo (od 1,2% do 10,9% w poszczególnych kwartałach). W III kwartale 2022 r. obniżka cen OC była największa i wyniosła 17,7% w stosunku do tego samego okresu ubiegłego roku – wynika z danych rankomat.pl.

Średnia cena ubezpieczenia OC

Porównanie kwartałów od początku 2020 r.

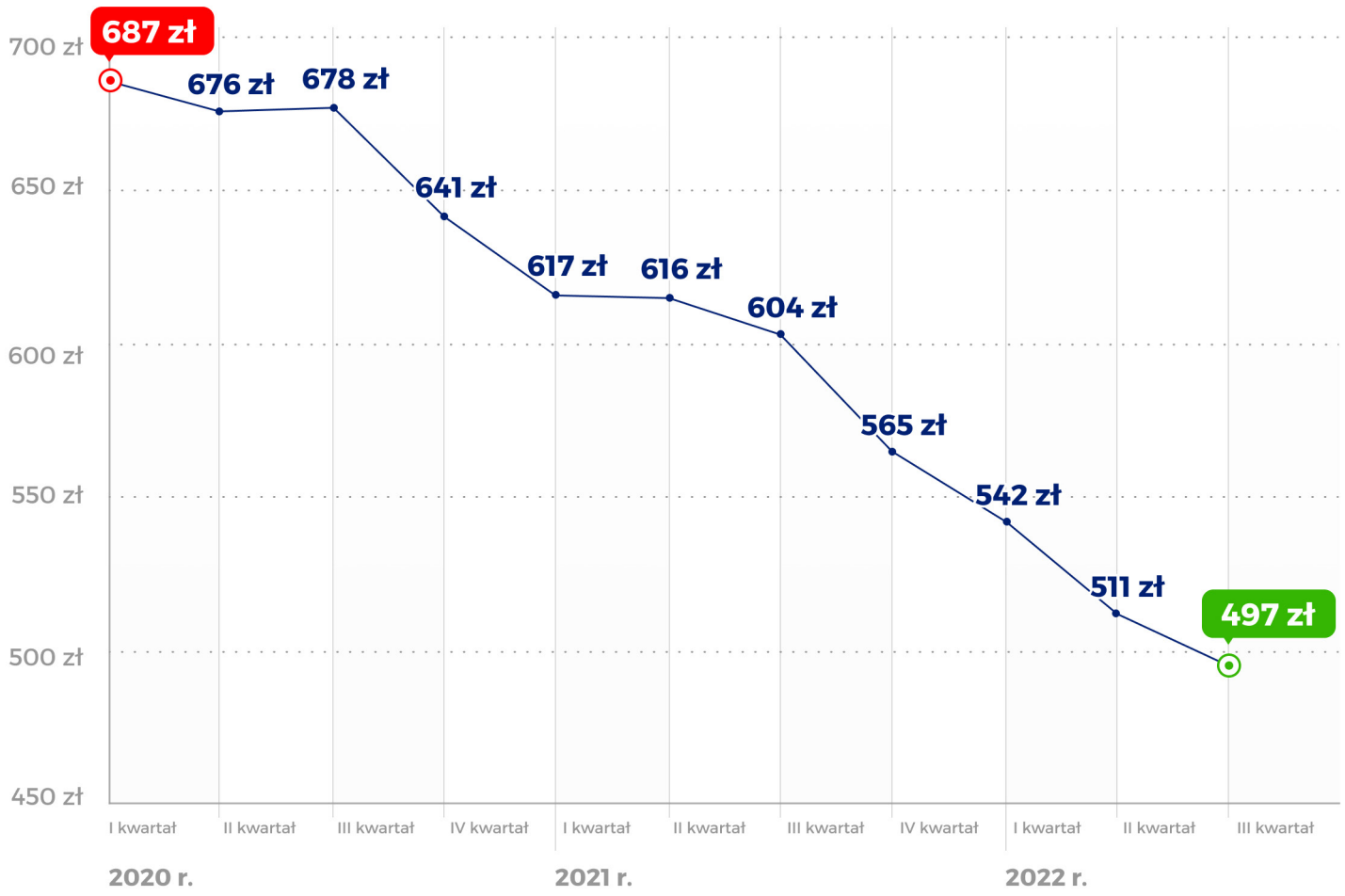

W III kwartale 2022 r. średnia cena OC wynosiła tylko 497 złotych.
Tak niskiej przeciętnej składki nie odnotowaliśmy od lutego 2016 roku, czyli ponad 6 lat. Od dłuższego czasu eksperci rynku ubezpieczeń wyrażają niepokój o poziom składek OC ppm, zauważając jednoczesny wzrost wartości średniej szkody likwidowanej z OC oraz wysoką inflację wpływającą na koszty działalności ubezpieczeniowej. W takich warunkach zachowanie wysokiego poziomu usług świadczonych osobom poszkodowanym w wypadkach oraz zapewnienie stabilności sektora ubezpieczeń staje się coraz większym wyzwaniem.

mówi **Tomasz Masajło**
Prezes Zarządu rankomat.pl

Gdzie płaciliśmy najwięcej za OC
w III kwartale 2022 roku?

W III kwartale bieżącego roku najwięcej za OC płacili właściciele pojazdów zarejestrowanych w województwie pomorskim, mazowieckim i dolnośląskim. Najtańsze propozycje ubezpieczenia OC trafiały natomiast do kierowców z województwa podkarpackiego, opolskiego i świętokrzyskiego. Na Pomorzu, gdzie ceny OC były najwyższe (średnio 588 zł), właściciele samochodów płacili o 41% więcej za OC niż na najtańszym pod tym względem Podkarpaciu (416 zł).

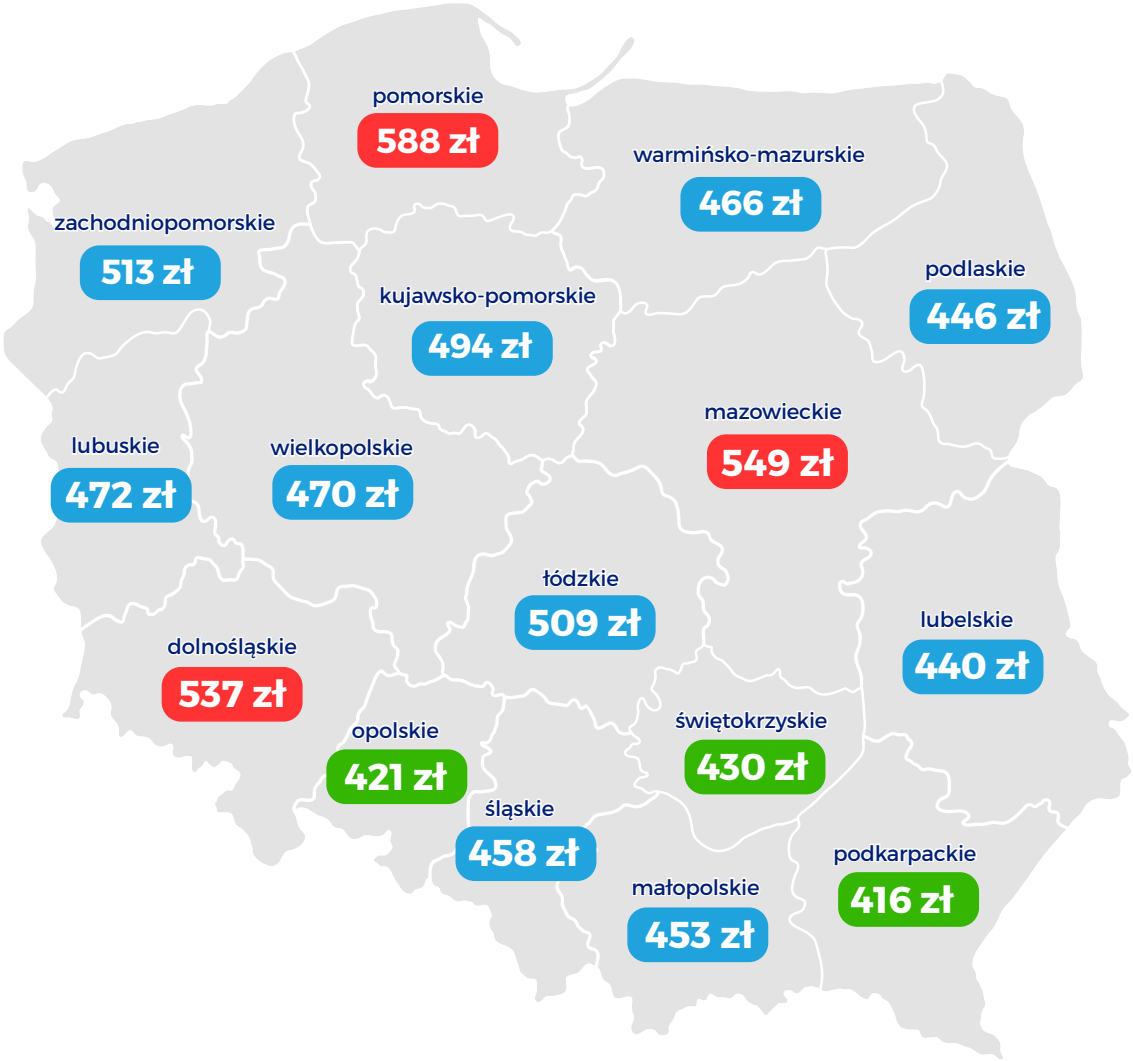

rankomat.pl

Obniżki cen OC w województwach
III kwartał 2021 r. vs III kwartał 2022 r.

Dla każdego z województw odnotowaliśmy w III kwartale br. spadki średnich składek OC. Największe obniżki cen obowiązkowego ubezpieczenia pojazdu w porównaniu do tego samego okresu ubiegłego roku dotyczyły mieszkańców województwa podlaskiego (22,7%), małopolskiego (20,2%) i lubelskiego (20,1%). W pozostałych regionach średnie ceny polis obniżyły się od 14,3% (woj. pomorskie) do 19,6% (woj. lubuskie).

Województwo	Średnia cena OC w III kwartale 2021	Średnia cena OC w III kwartale 2022 r.	Obniżka (%) rok do roku
podlaskie	577 zł	446 zł	-22,7%
małopolskie	568 zł	453 zł	-20,2%
lubelskie	551 zł	440 zł	-20,1%
lubuskie	587 zł	472 zł	-19,6%
kujawsko-pomorskie	613 zł	494 zł	-19,4%
zachodniopomorskie	632 zł	513 zł	-18,8%
wielkopolskie	578 zł	470 zł	-18,7%
śląskie	563 zł	458 zł	-18,7%
świętokrzyskie	527 zł	430 zł	-18,4%
dolnośląskie	652 zł	537 zł	-17,6%
warmińsko-mazurskie	564 zł	466 zł	-17,4%
mazowieckie	662 zł	549 zł	-17,1%
podkarpackie	501 zł	416 zł	-17,0%
łódzkie	611 zł	509 zł	-16,7%
opolskie	497 zł	421 zł	-15,3%
pomorskie	686 zł	588 zł	-14,3%

Odchylenia cen OC od średniej krajowej w poszczególnych województwach

W III kwartale 2022 roku tylko w pięciu województwach średnia cena OC była wyższa niż przeciętna składka w całym kraju. Największe odchylenie dotyczyło woj. pomorskiego i wynosiło +18,3%. W pozostałych regionach ceny obowiązkowego ubezpieczenia komunikacyjnego były niższe od średniej stawki krajowej. W tym przypadku różnice w składkach wynosiły od -16,3% (woj. podkarpackie) do -0,6% (woj. kujawsko-pomorskie) – wskazują dane porównywarki rankomat.pl.

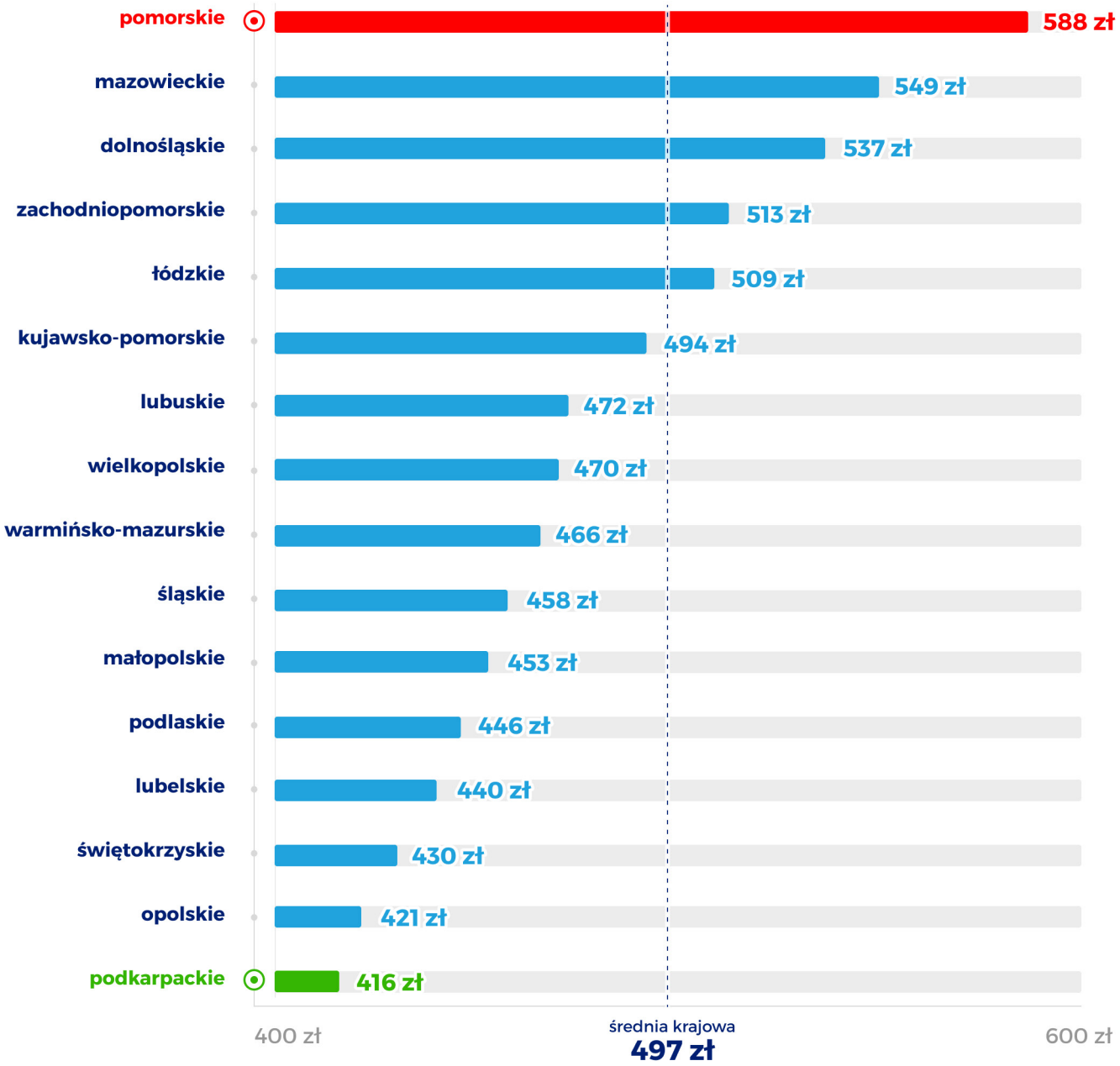

W których miastach wojewódzkich OC było najdroższe
w III kwartale 2022 roku?

Najwięcej za obowiązkowe ubezpieczenie OC płacili w III kwartale 2022 r. kierowcy z Gdańska, Wrocławia i Warszawy. Najtańsze propozycje OC trafiały natomiast do właścicieli samochodów z Opola, Rzeszowa i Katowic. Różnica średnich cen OC pomiędzy najdroższym miastem wojewódzkim (Gdańsk: 681 zł), a najtańszym (Opole: 445 zł), wyniosła 53%.

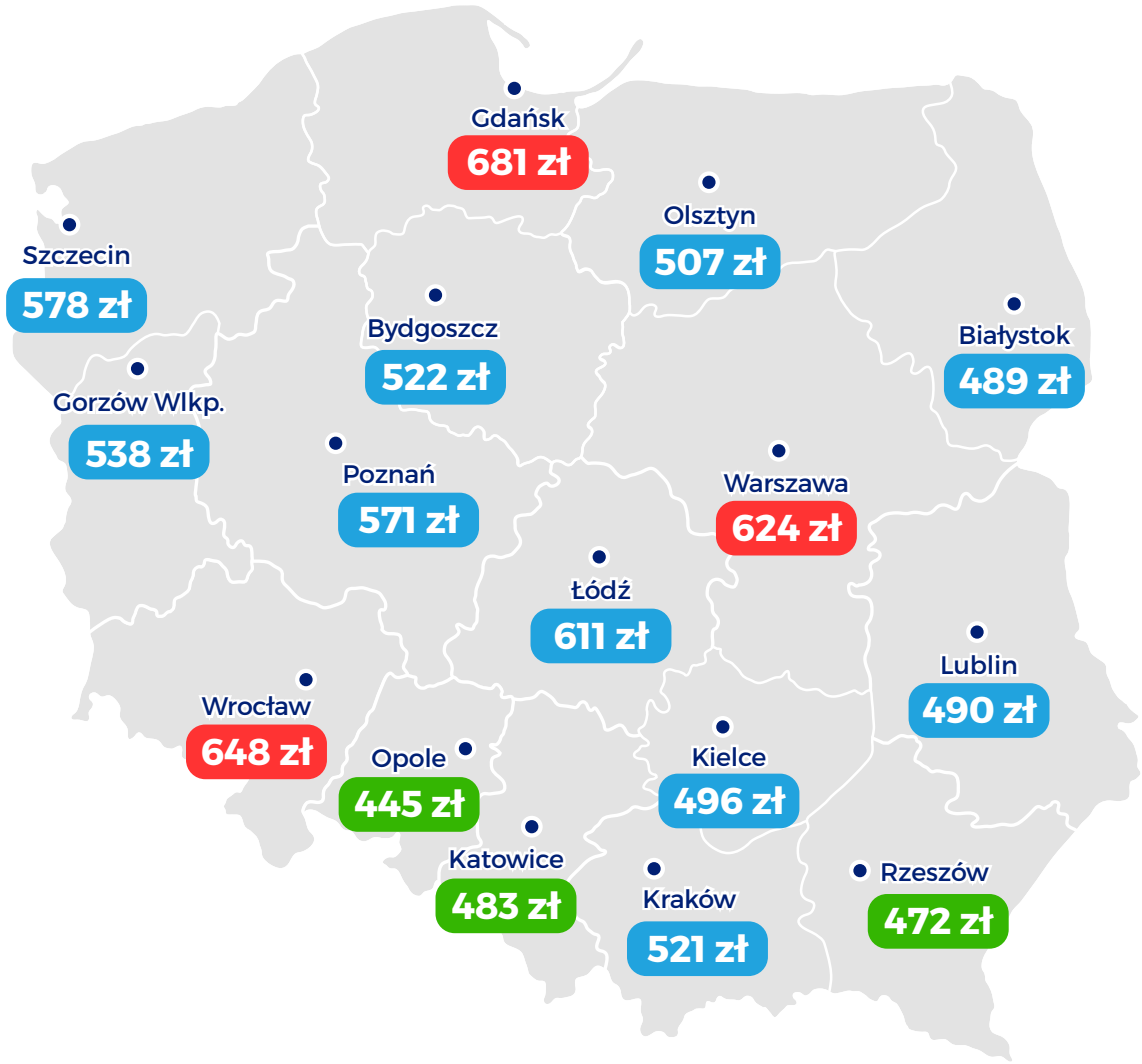

rankomat.pl

Zmiany cen OC
w miastach wojewódzkich

W III kwartale br. w każdym mieście wojewódzkim kierowcy płacili mniej za OC niż przed rokiem. Największe szanse na zakup taniej polisy mieli mieszkańcy Bydgoszczy. W tym mieście obniżki obowiązkowego ubezpieczenia w stosunku do III kwartału 2021 r. wyniosły 27,2%. Spadki cen OC poniżej 20% mogli odczuć także mieszkańcy 6 innych miast. Z kolei najmniejsze różnice w średnich cenach polis odnotowaliśmy dla kierowców z Gdańska (-11,2%).

Miasto	Średnia cena OC w III kwartale 2021	Średnia cena OC III kwartale 2022 r.	Obniżka (%) rok do roku
Bydgoszcz	717 zł	522 zł	-27,2%
Białystok	658 zł	489 zł	-25,7%
Szczecin	735 zł	578 zł	-21,4%
Lublin	623 zł	490 zł	-21,3%
Kraków	661 zł	521 zł	-21,2%
Olsztyn	641 zł	507 zł	-20,9%
Kielce	625 zł	496 zł	-20,6%
Katowice	602 zł	483 zł	-19,8%
Poznań	705 zł	571 zł	-19,0%
Wrocław	789 zł	648 zł	-17,9%
Warszawa	759 zł	624 zł	-17,8%
Rzeszów	572 zł	472 zł	-17,5%
Łódź	736 zł	611 zł	-17,0%
Opole	536 zł	445 zł	-17,0%
Gorzów Wielk.	648 zł	538 zł	-17,0%
Gdańsk	767 zł	681 zł	-11,2%

Odchylenia cen od średniej
w miastach wojewódzkich

W miastach wojewódzkich, w których średnie ceny obowiązkowego ubezpieczenia samochodu były najwyższe, odchylenia od średniej składki w kraju wynosiły: +37% (Gdańsk), +30,4% (Wrocław) i +25,6% (Warszawa). Najmniej za polisy OC płacili mieszkańcy Opola, Rzeszowa i Katowic. Dla tych miast różnica pomiędzy średnią ceną OC a przeciętną stawką krajową wynosiła odpowiednio -10,5%, -5% i -2,8%.

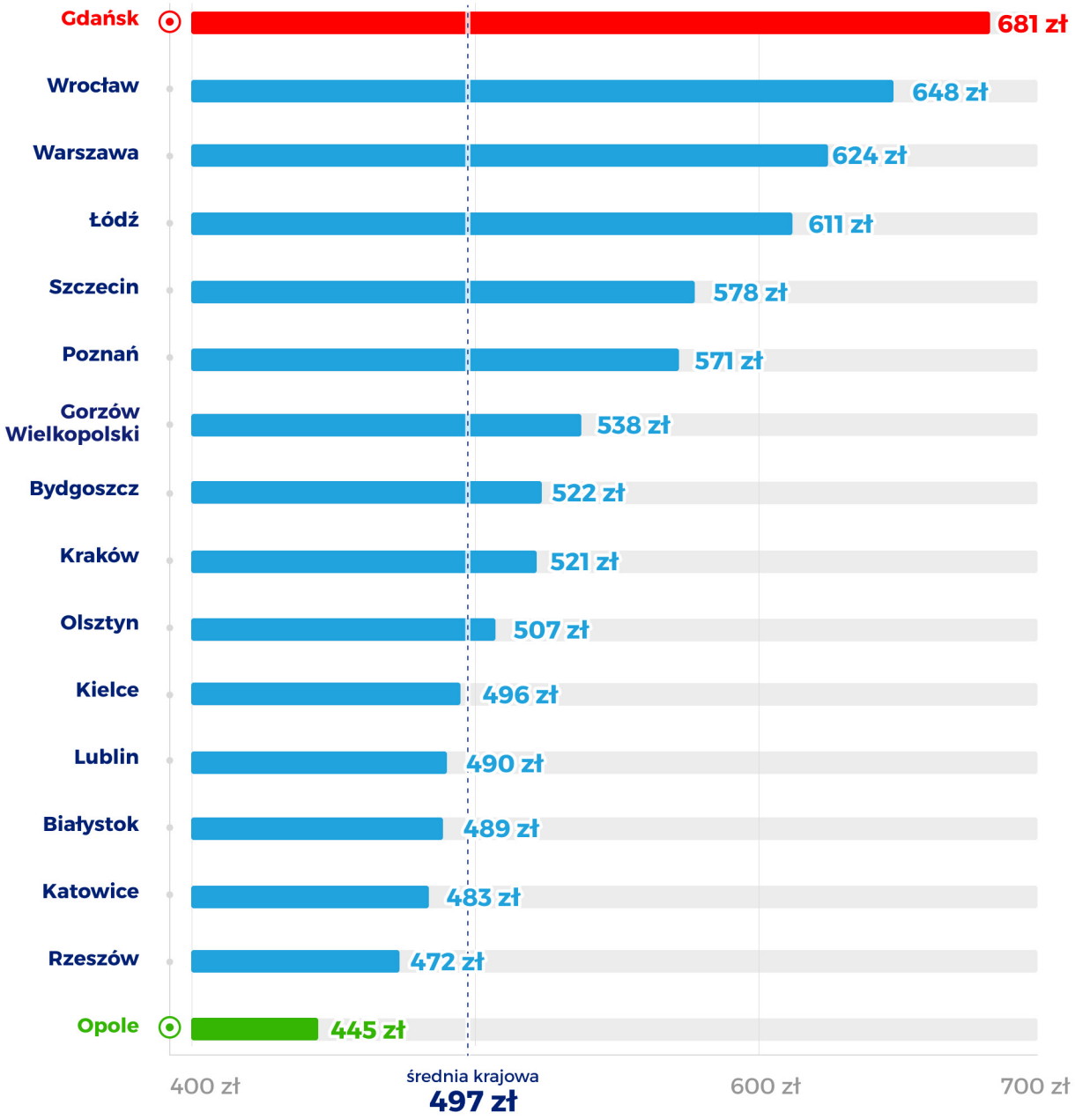

rankomat.pl

Wiek kierowcy a cena OC

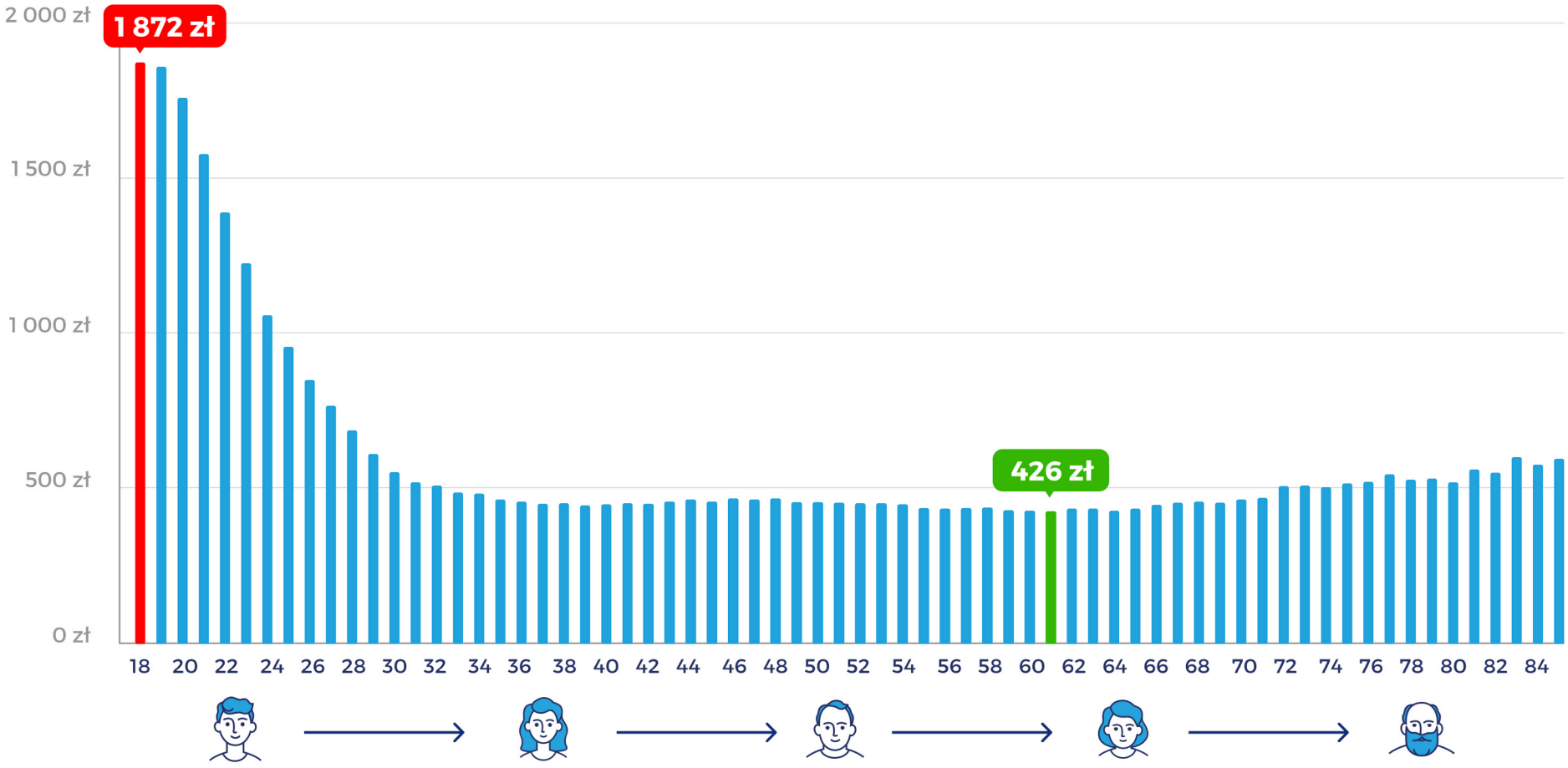

W III kwartale 2022 r. osoby w wieku 18 lat wydawały na ubezpieczenie swoich samochodów średnio 1872 zł. Najtańsza w zestawieniu średnia składka OC dotyczyła natomiast osób w wieku 61 lat (426 zł) i była ponad czterokrotnie niższa niż cena proponowana najmłodszym kierowcom.

rankomat.pl

Stan cywilny a cena OC

	mężatka, żonaty	wdowa, wdowiec	rozwiedziona, rozwiedziony	panna, kawaler
OC w III kwartale 2021 r.	**531 zł**	**554 zł**	**578 zł**	**847 zł**
OC w III kwartale 2022 r.	**458 zł**	**500 zł**	**496 zł**	**664 zł**
Obniżka rok do roku	↘ **-13,7%**	↘ **-9,7%**	↘ **-14,2%**	↘ **-21,6%**

”

Najdroższe propozycje OC trafiały w III kwartale bieżącego roku do kawalerów i panien. *Płacili oni za obowiązkowe polisy średnio 664 zł, czyli prawie o 45% więcej niż osoby pozostające w związkach małżeńskich. Niekoniecznie jednak o podwyższonej stawce decydował ich stan cywilny. W grupie niezamężnych osób znalazło się najwięcej młodych kierowców, którzy nie posiadają jeszcze maksymalnych zniżek wypracowanych z tytułu bezszkodowej jazdy. Większość ubezpieczycieli stosuje w ich przypadku podwyższone stawki OC, a to z kolei wpływa na średnią cenę polisy wyliczoną dla całej grupy.*

mówi **Tomasz Kroplewski**

Kierownik ds. Rozwoju Sprzedaży rankomat.pl

OC a liczba dzieci

W III kwartale 2022 r. najtańsze obowiązkowe ubezpieczenie pojazdu kupowali najczęściej kierowcy posiadający dwoje lub więcej dzieci (średnia cena OC 461 zł). Z kolei najdroższe oferty ubezpieczenia OC samochodu trafiały do osób deklarujących brak dzieci (532 zł). Różnica w przeciętnej składce obliczonej dla tych grup wyniosła 15,4% - wynika z danych porównywarki rankomat.pl.

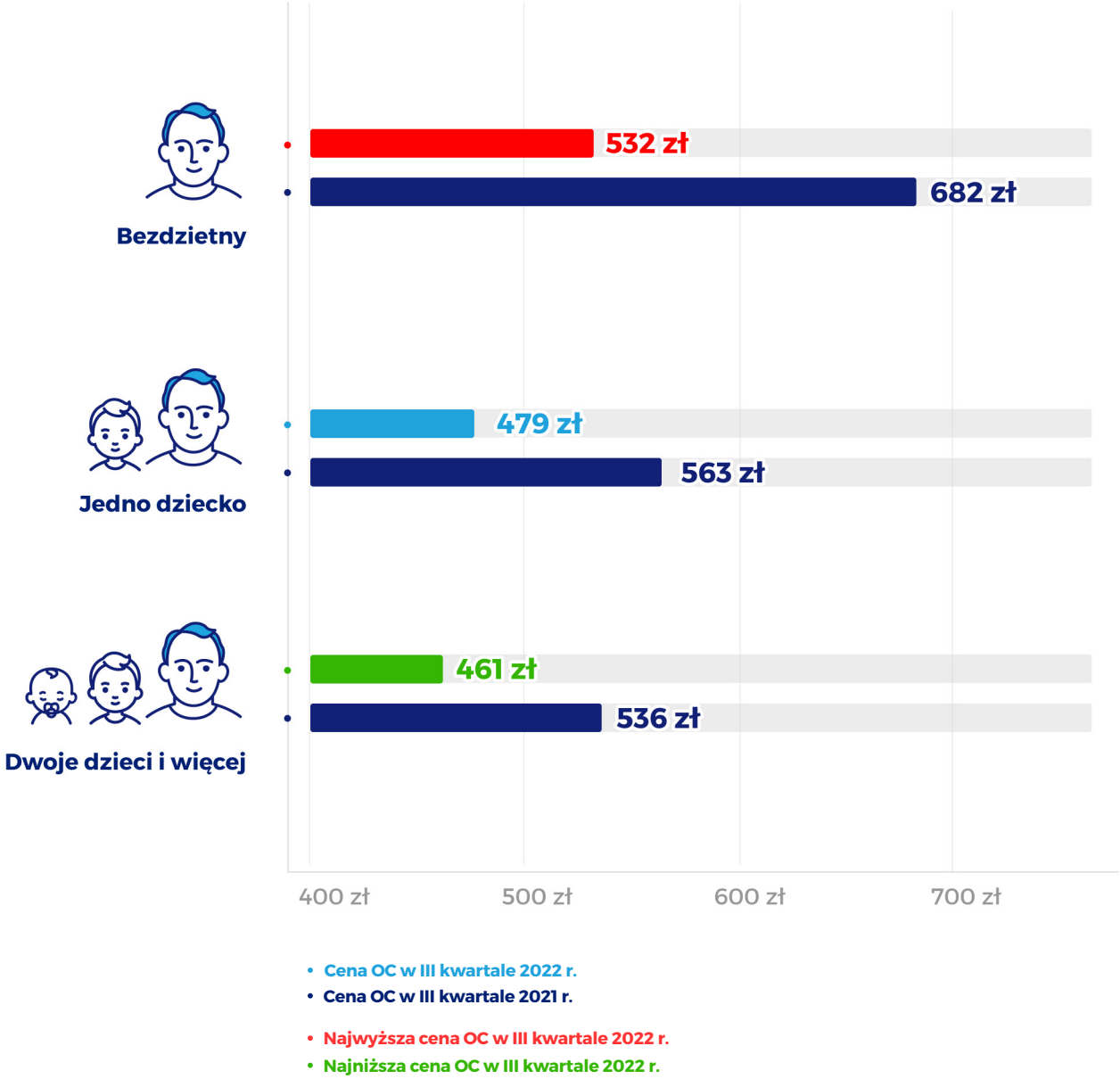

rankomat.pl

Marka pojazdu a cena OC

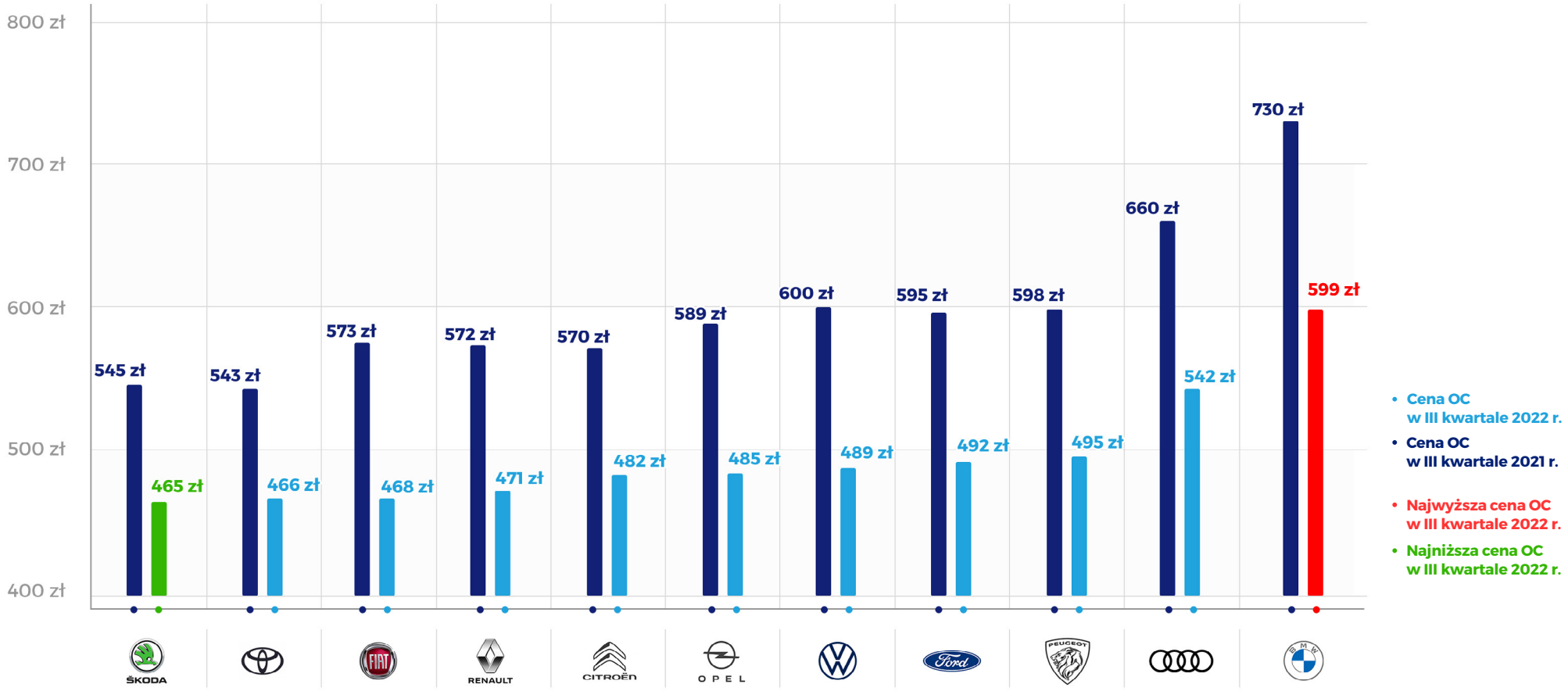

Spośród 11 najczęściej ubezpieczanych w kalkulatorze rankomat.pl marek samochodów, w III kwartale 2022 r. największe szanse na zakup taniej polisy OC mieli posiadacze Skody (średnio za OC 465 zł) i Toyoty (466 zł). Z kolei najdroższe oferty obowiązkowego ubezpieczenia otrzymywali kierowcy BMW (599 zł) i Audi (542 zł). Różnica w średniej składce pomiędzy najtańszą a najdroższą w OC marką samochodu wyniosła 28,8%.

SPRAWDŹ ILE KOSZTUJE TWOJE OC

Pojemność silnika a cena OC

W III kwartale br. najwięcej za obowiązkowe ubezpieczenie pojazdu płacili właściciele samochodów z największą pojemnością silnika. Na OC samochodu z silnikiem 4,1 l lub większym przeznaczali oni ok. 620 zł. Tymczasem cena OC w przypadku pojemności silnika do 1 l wynosiła średnio tylko 400 zł – wynika z analizy porównywarki rankomat.pl.

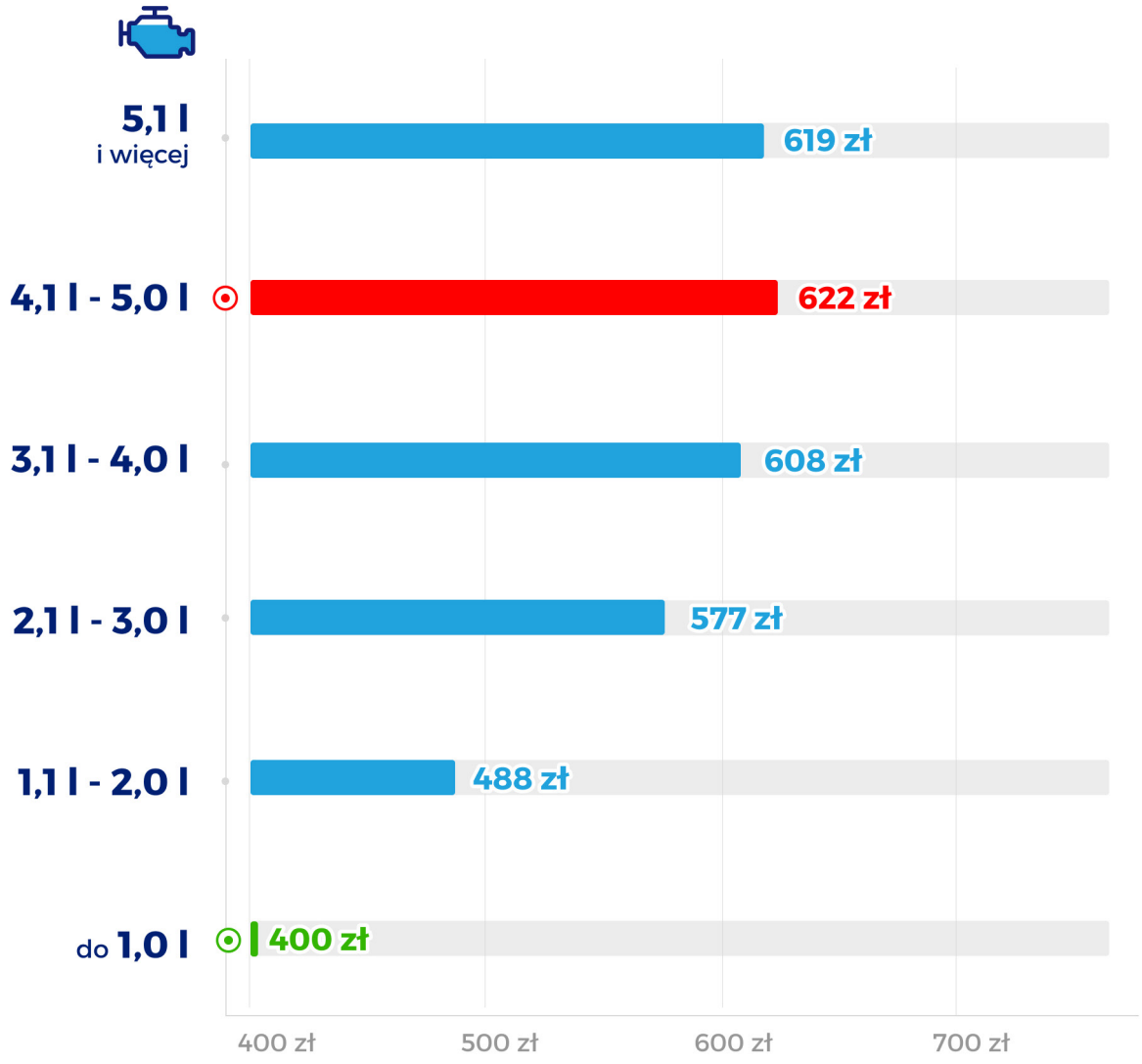

Rodzaj paliwa a cena OC

	Elektryczny	Benzyna	Benzyna + Gaz	Hybryda	Diesel
Średnia cena OC w III kwartale 2021 r.	**475 zł**	**594 zł**	**626 zł**	**593 zł**	**608 zł**
Średnia cena OC w III kwartale 2022 r.	**363 zł**	**483 zł**	**493 zł**	**506 zł**	**508 zł**

Właściciele samochodów z silnikiem diesla musieli liczyć się w III kwartale br. z najwyższym kosztem zakupu polisy OC. Za obowiązkowe ubezpieczenie pojazdu płacili oni średnio 508 złotych. Podwyższone oferty obowiązkowego ubezpieczenia trafiały także do posiadaczy hybryd (506 zł). Najtańsze polisy OC kupowali natomiast kierowcy samochodów elektrycznych (363 zł). Różnica między najwyższą i najniższą średnią ceną OC wyniosła 40%.

Płeć kierowcy a cena OC

Kobiety		Mężczyźni
521 zł	Płacą za polisę OC	487 zł
41,4%	Ubezpieczają samochód co najmniej 6 lat	48,5%
57,6%	Deklarują brak szkód w przeszłości	58,1%

”

Zgodnie z wyrokiem Europejskiego Trybunału Sprawiedliwości, ubezpieczyciele nie mogą różnicować cen OC ze względu na płeć kierowcy. *Średnie składki obowiązkowego ubezpieczenia samochodu obliczone dla kobiet i mężczyzn są wprawdzie rozbieżne, ale wpływają na nie inne niż płeć dane. Największe znaczenie może mieć w tym przypadku z reguły dłuższa historia ubezpieczenia oraz mniejsza liczba szkód komunikacyjnych spowodowanych w przeszłości przez mężczyzn.*

mówi **Urszula Pazio-Hrapkowicz**
Dyrektorka Operacyjna rankomat.pl

W którym mieście kierowcy deklarują najwięcej szkód?

W III kwartale br. najwięcej szkód w całej swojej historii ubezpieczenia OC deklarowali w porównywarce rankomat.pl kierowcy z Olsztyna. Po tamtejszych drogach porusza się 23,9% kierowców z co najmniej jedną szkodą na swoim koncie. Dwa kolejne wyniki należą do Katowic (23,1%) i Wrocławia (22,3%). Z kolei najmniej szkodowych kierowców można spotkać w Gorzowie Wielkopolskim (18,9%), Lublinie (19,1%) i Opolu (19,8%).

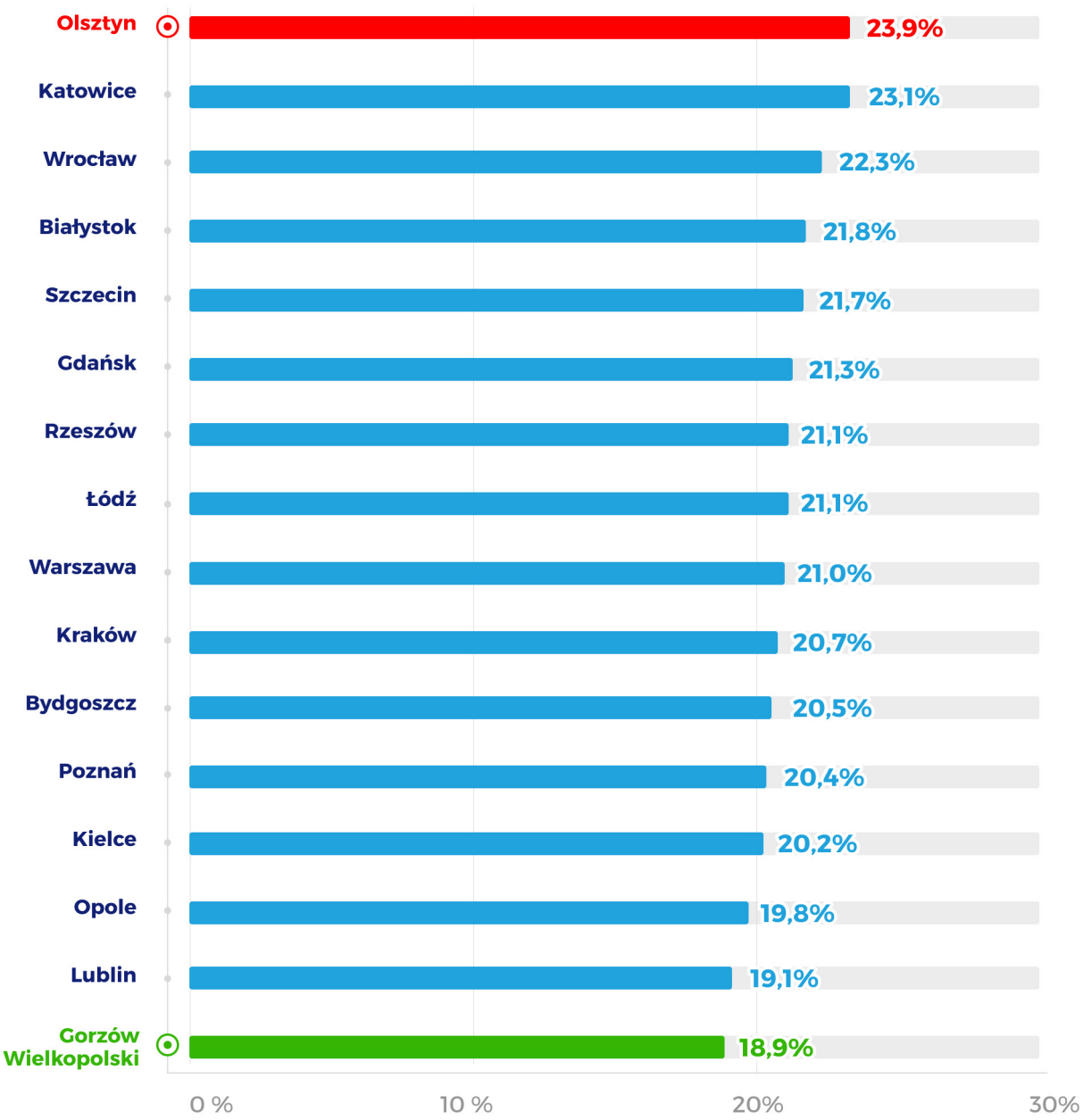

rankomat.pl

Autocasco

	693 zł	802 zł	847 zł	1 215 zł	1 293 zł	1 555 zł
naprawa	**kosztorys**	**kosztorys**	**kosztorys**	**kosztorys**	**warsztat partnerski**	**autoryzowany warsztat**
części	zamienniki	zamienniki	zamienniki	zamienniki	zamienniki	oryginalne
amortyzacja części	0%	65%	0%	0%	0%	0%
udział własny	0 zł	1 000 zł, 10% kradzież	1 000 zł, 10% kradzież	0 zł	0 zł	0 zł
	OC + AC mini tylko żywioły	OC + AC				

W przypadku dobrowolnego ubezpieczenia autocasco, zakres ochrony samochodu nie jest regulowany ustawą i może różnić się w zależności od wybranego towarzystwa. Podczas poszukiwań najkorzystniejszej oferty AC nie można więc sugerować się wyłącznie ceną polisy. Warto zwrócić także uwagę na zakres ubezpieczenia oraz sposób likwidacji szkody. W zależności od zapisów umowy, proponowana cena autocasco może ulec zmianie.

Kalkulacja z 13.09.2022 r. Opel Astra IV z 2015 r., benzyna, poj. 1,6 l pochodzenie Polska. Kierowca: pracownik biurowy, żonaty, ur. 23.06.1972 r., jedno dziecko (15 lat), zam. Katowice, maksymalne zniżki w OC i AC.

Kierowca młody i doświadczony - najważniejszy jest zakres polisy

Każdy kierowca, bez względu na wiek, może otrzymać kilkanaście ofert ubezpieczenia OC na ten sam pojazd. Dzięki porównaniu ofert różnych towarzystw może zaoszczędzić nawet kilkaset złotych. W przypadku młodych kierowców oszczędność może być jeszcze większa i wynieść aż kilka tysięcy złotych.

rankomat.pl

Cena OC dla młodego, doświadczonego i bardzo doświadczonego kierowcy (mężczyźni) w III kwartale 2022 r.

Przemysław z Wrocławia,
23 lata, kawaler,
Toyota Yaris z 2012 r.

Zaoszczędził **2 779 zł** dzięki porównaniu ofert

You Can Drive	**1 215 zł**
mtu24.pl	**1 227 zł**
Beesafe	**1 420 zł**
Generali	**1 573 zł**
Proama	**1 578 zł**
Benefia	**1 622 zł**
Balcia	**1 922 zł**
TUZ Ubezpieczenia	**1 986 zł**
Trasti	**2 127 zł**
Link4	**2 295 zł**
Euroins	**3 994 zł**

Ceny na podstawie kalkulacji z dnia 18.07.2022 r.

Tomasz z Warszawy,
40 lat, żonaty,
Honda Accord z 2006 r.

Zaoszczędził **508 zł** dzięki porównaniu ofert

Uniqa	**427 zł**
Trasti	**533 zł**
Beesafe	**547 zł**
Allianz	**578 zł**
Balcia	**633 zł**
Accredited	**649 zł**
Link4	**659 zł**
TUZ Ubezpieczenia	**681 zł**
Benefia	**729 zł**
Proama	**742 zł**
Wiener	**935 zł**

Ceny na podstawie kalkulacji z dnia 1.08.2022 r.

Andrzej z Krakowa,
56 lat, żonaty,
Renault Scenic z 2004 r.

Zaoszczędził **374 zł** dzięki porównaniu ofert

mtu24.pl	**368 zł**
Uniqa	**391 zł**
Allianz	**396 zł**
Wiener	**401 zł**
Beesafe	**402 zł**
Trasti	**421 zł**
Balcia	**506 zł**
TUZ Ubezpieczenia	**534 zł**
Benefia	**674 zł**
Generali	**706 zł**
Proama	**742 zł**

Ceny na podstawie kalkulacji z 6.09.2022 r.

SPRAWDŹ ILE KOSZTUJE TWOJE OC

Cena OC dla młodego, doświadczonego i bardzo doświadczonego kierowcy (kobiety) w III kwartale 2022 r.

Patrycja z Wrocławia,
25 lat, panna,
Ford Focus z 2003 r.

Zaoszczędziła **1 416 zł** dzięki porównaniu ofert

Trasti	**702 zł**
You Can Drive	**706 zł**
mtu24.pl	**713 zł**
Allianz	**762 zł**
Beesafe	**784 zł**
Link4	**812 zł**
Generali	**1 051 zł**
Proama	**1 055 zł**
Benefia	**1 097 zł**
Uniqa	**1 116 zł**
Wiener	**2 118 zł**

Ceny na podstawie kalkulacji z dnia 13.07.2022 r.

SPRAWDŹ ILE KOSZTUJE TWOJE OC

Elżbieta z Warszawy,
40 lat, mężatka
Opel Astra z 2006 r.

Zaoszczędziła **908 zł** dzięki porównaniu ofert

Beesafe	**400 zł**
Wiener	**412 zł**
Balcia	**425 zł**
mtu24.pl	**427 zł**
Uniqa	**507 zł**
Trasti	**545 zł**
Allianz	**549 zł**
Euroins	**589 zł**
Benefia	**703 zł**
TUZ Ubezpieczenia	**868 zł**
Accredited	**1 308 zł**

Ceny na podstawie kalkulacji z dnia 2.08.2022 r.

Alicja z Krakowa,
55 lat, rozwiedziona,
Ford Focus z 2010 r.

Zaoszczędziła **276 zł** dzięki porównaniu ofert

mtu24.pl	**372 zł**
Allianz	**392 zł**
Trasti	**398 zł**
Accredited	**435 zł**
Wiener	**461 zł**
Euroins	**470 zł**
TUZ Ubezpieczenia	**479 zł**
Balcia	**488 zł**
Uniqa	**497 zł**
Benefia	**514 zł**
Proama	**648 zł**

Ceny na podstawie kalkulacji z dnia 14.07.2022 r.

Czytaj także:

OC dla młodych kierowców - ile za ubezpieczenie płacą młodzi?



Jak sprawdzić czy samochód jest ubezpieczony?



Przerejestrowanie samochodu – co warto wiedzieć?

Zgłoszenie sprzedaży samochodu - gdzie i jak to zrobić?

Jak sprawdzić historię pojazdu sprowadzonego z zagranicy?



Jak i gdzie sprawdzić używany samochód przed zakupem?

Wybraliśmy dla Was kilka artykułów

Jeszcze więcej informacji **na temat ubezpieczeń i nie tylko**, znajdziecie na stronie: rankomat.pl/porady-i-artykuly

rankomat.pl

rankomat.pl

Kontakt dla mediów:

Grzegorz Demczyszak

Specjalista ds. PR

t: 690 000 018

e: grzegorz.demczyszak@rankomat.pl

Raport RanKING powstał w oparciu o dane zgromadzone przez porównywarkę ubezpieczeń komunikacyjnych rankomat.pl.

Do analizy posłużyły zapytania wykonane za pośrednictwem kalkulatora ubezpieczeń w okresie od 01.01.2015 r. do 30.09.2022 r.

Analizowane ubezpieczenia oferowane były przez marki ubezpieczeniowe: Allianz, Aviva, Balcia, Benefia, Generali, Wiener, LINK4, mtu24.pl, Proama, UNIQA, You Can Drive, TUZ Ubezpieczenia, Beesafe, Trasti, Euroins i Accredited.

Podawane ceny są medianami najniższych cen OC w rankingach prezentowanych po wypełnieniu kalkulatora składek OC.

Rankomat.pl porównuje ceny ubezpieczeń komunikacyjnych, podróżnych, nieruchomości oraz na życie oferowanych przez ponad 30 marek ubezpieczeniowych, a także kredytów, pożyczek i ofert GSM.

Właścicielem serwisu rankomat.pl jest:
Rankomat.pl sp. z o.o.
(dawniej: Rankomat sp. z o.o. sp.k.),
ul. Wolska 88, 01-141 Warszawa
e-mail: kontakt@rankomat.pl

Ranking i porównanie produktów ubezpieczeniowych opracowuje:
Ubezpieczenia Rankomat.pl sp. z o.o.
(dawniej: Rankomat sp. z o.o. sp.k.),
będąca agentem.

Wszystkie prawa zastrzeżone. Wykorzystywanie jakichkolwiek informacji z niniejszego raportu jest dozwolone wyłącznie za podaniem źródła w postaci nazwy: rankomat.pl.