



## Raport RankING

---

# Rynek i ceny ubezpieczeń komunikacyjnych

Analiza - III kwartał 2023 r.

---



## III kwartał 2023 r.

III kwartał 2023 r. jest pierwszym od 6 lat okresem, który zakończył się podwyżką cen OC w skali roku. Średnia składka obowiązkowego ubezpieczenia komunikacyjnego wzrosła w tym czasie o 7% w porównaniu do tego samego okresu roku ubiegłego i wyniosła 532 zł. Podwyżki dotyczą każdego regionu Polski, a największe sięgają nawet 18%.

W raporcie podsumowującym ceny ubezpieczenia OC w III kwartale 2023 roku analizujemy wysokość średniej składki dla poszczególnych grup kierowców, uwzględniając m.in. ich wiek, miejsce zamieszkania i stan cywilny. Zgromadziliśmy również informacje dotyczące cen polis dla wybranych marek samochodów, pojemności silnika oraz rodzaju paliwa.

**Nasz raport opiera się na największej bazie kalkulacji cen OC w Polsce. Dzięki temu może analizować zmiany z największą dokładnością ze wszystkich porównywarek ubezpieczeń.**

## Najwyższe i najniższe ceny OC w III kwartale 2023 r.



	Województwa	Miasta	Wiek kierowcy	Marka samochodu	Stan cywilny
Najwyższa cena OC	<b>637 zł</b> pomorskie	<b>738 zł</b> Gdańsk	<b>2 034 zł</b> 18 lat	<b>644 zł</b> BMW	<b>703 zł</b> panna / kawaler
Najniższa cena OC	<b>453 zł</b> podkarpackie	<b>487 zł</b> Opole	<b>452 zł</b> 60 lat	<b>497 zł</b> Fiat	<b>490 zł</b> mężatka / żonaty

Średnia cena OC  
w III kwartale 2023 r.

**532 zł**

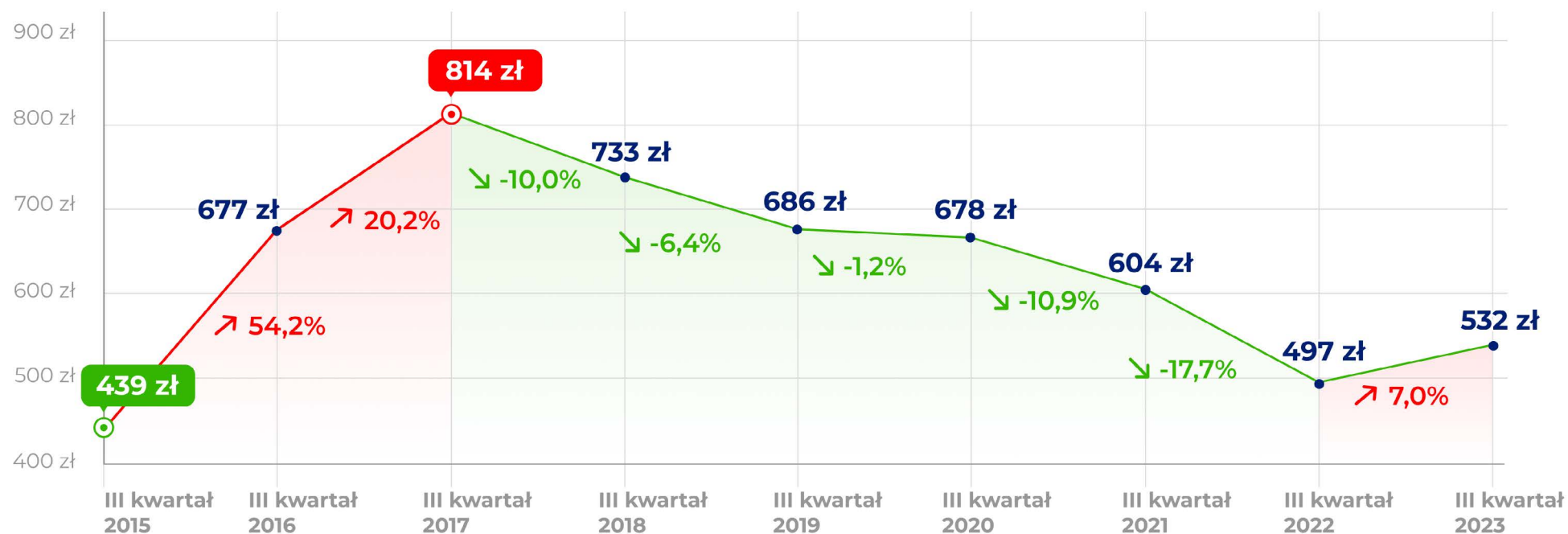


**↑ +7%**

w porównaniu  
do III kwartału 2022 r.

## Zmiany średnich cen OC

Analiza składek z III kwartału w latach 2015 - 2023

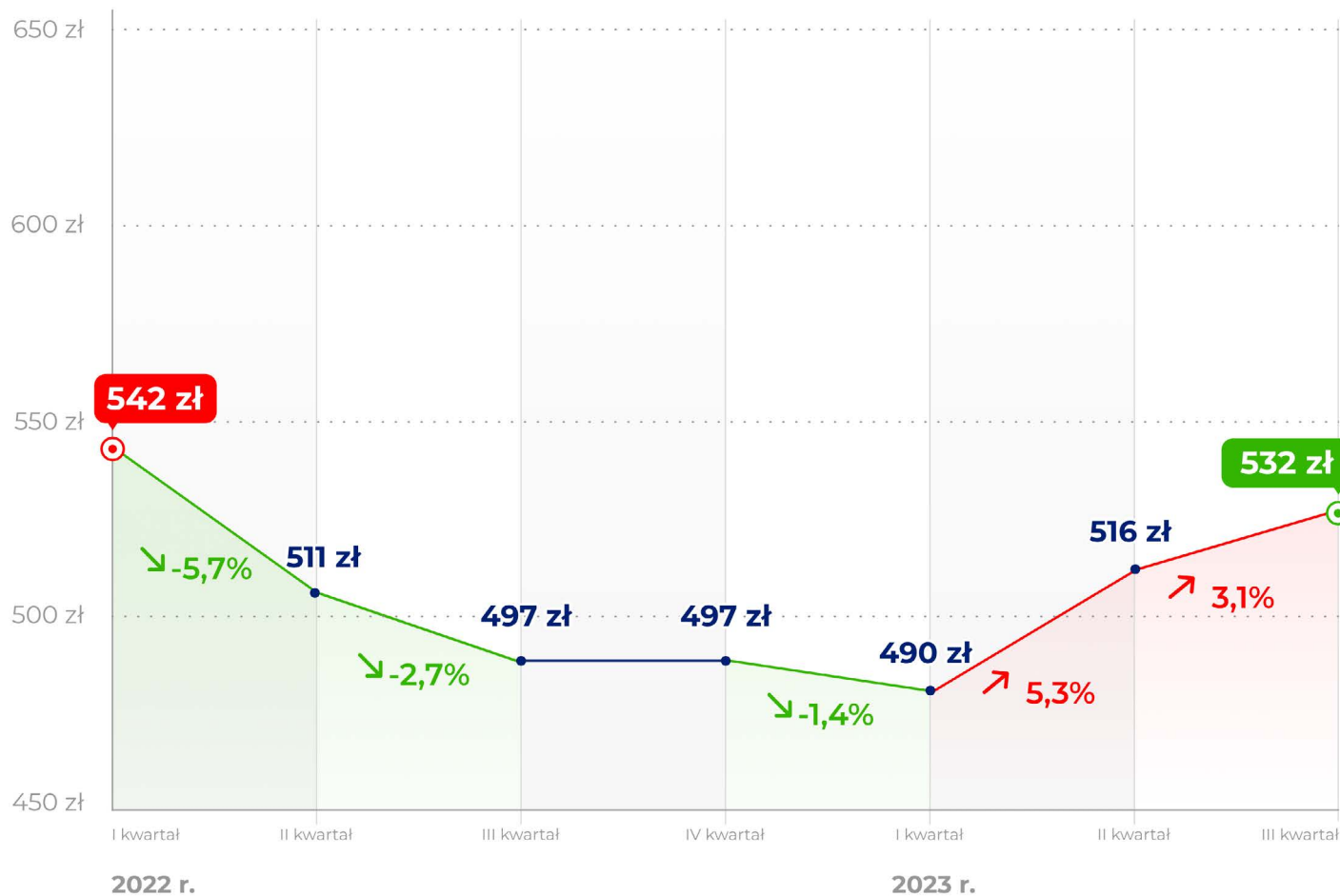


Od III kwartału 2015 r. do III kwartału 2017 r. ceny OC rosły dynamicznie. W późniejszym okresie średnia składka obowiązkowego ubezpieczenia pojazdu obniżała się stopniowo (od 1,2% do 17,7% w poszczególnych kwartałach). W III kwartale 2023 r. polisy OC po raz pierwszy od kilku lat podrożały w skali roku. Podwyżka średniej ceny OC wyniosła 7% w stosunku do tego samego okresu ubiegłego roku – wynika z danych [rankomat.pl](https://rankomat.pl).



# Średnia cena ubezpieczenia OC

## Porównanie kwartałów od początku 2022 r.



”

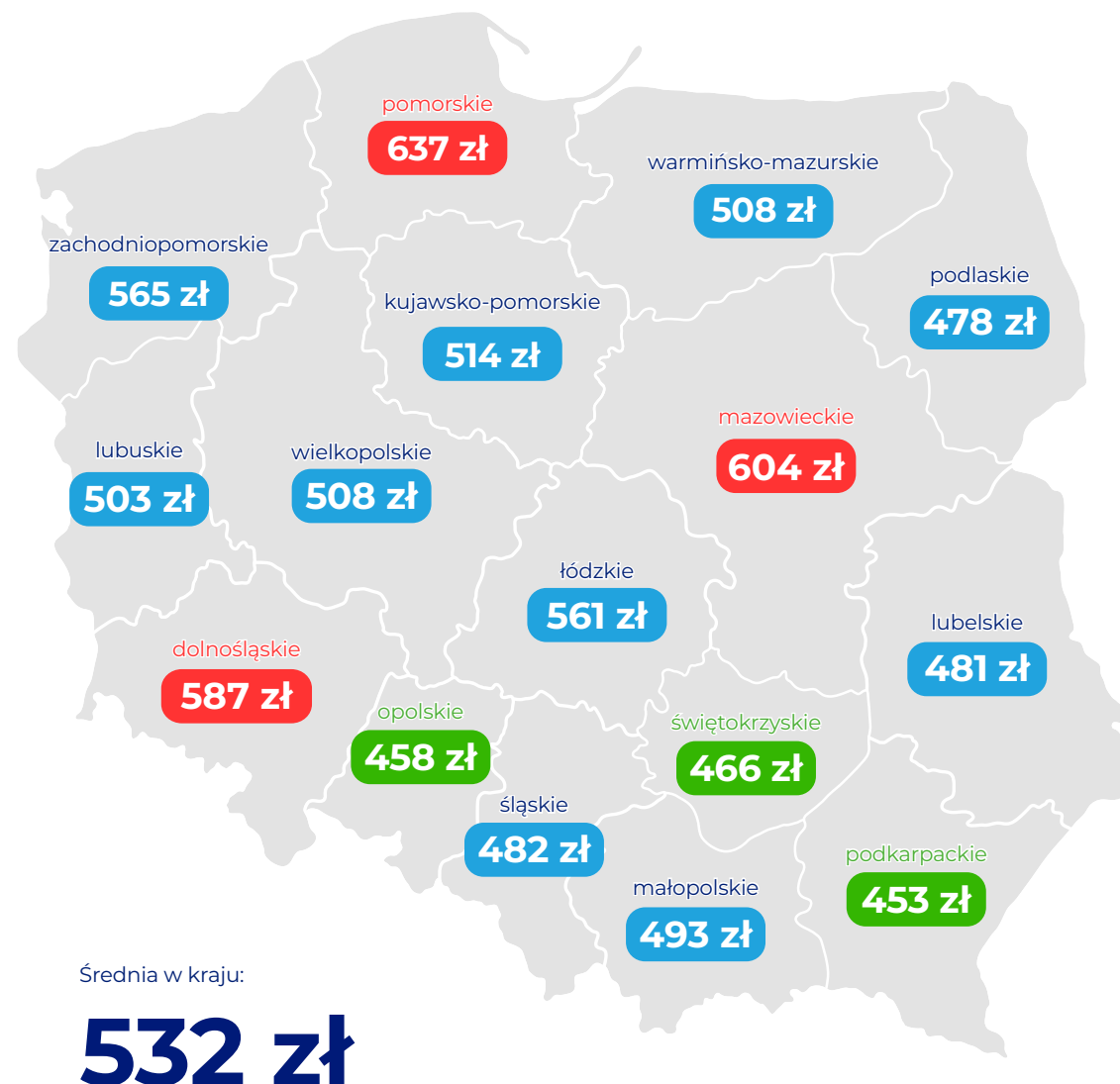
- W III kwartale 2023 r. średnia cena OC wyniosła 532 złote i była wyższa o 3,1% w porównaniu do poprzedniego kwartału. Nie jest to pierwszy tegoroczny wzrost przeciętnej składki w kraju. W II kwartale br. odnotowaliśmy podwyżkę 5,3%. Bardzo prawdopodobne, że tendencja wzrostowa utrzyma się też w kolejnych miesiącach. Poszczególni ubezpieczyciele będą stosować różną politykę cenową. Kierowcy powinni więc zwrócić szczególną uwagę na te zmiany. Mogą oni zaoszczędzić na OC porównując oferty różnych firm i wybierając najlepszą polisę.



mówi **Tomasz Masajło**  
Prezes Zarządu rankomat.pl

## Gdzie płaciliśmy najwięcej za OC w III kwartale 2023 roku?

W III kwartale bieżącego roku najwięcej za OC płacili właściciele pojazdów zarejestrowanych w województwie pomorskim, mazowieckim i dolnośląskim. Najtańsze propozycje ubezpieczenia OC trafiały natomiast do kierowców z województw: podkarpackiego, opolskiego i świętokrzyskiego. Na Pomorzu, gdzie ceny OC były najwyższe (średnio 637 zł), właściciele samochodów płacili o 40,6% więcej za OC niż na najtańszym pod tym względem Podkarpaciu (453 zł).



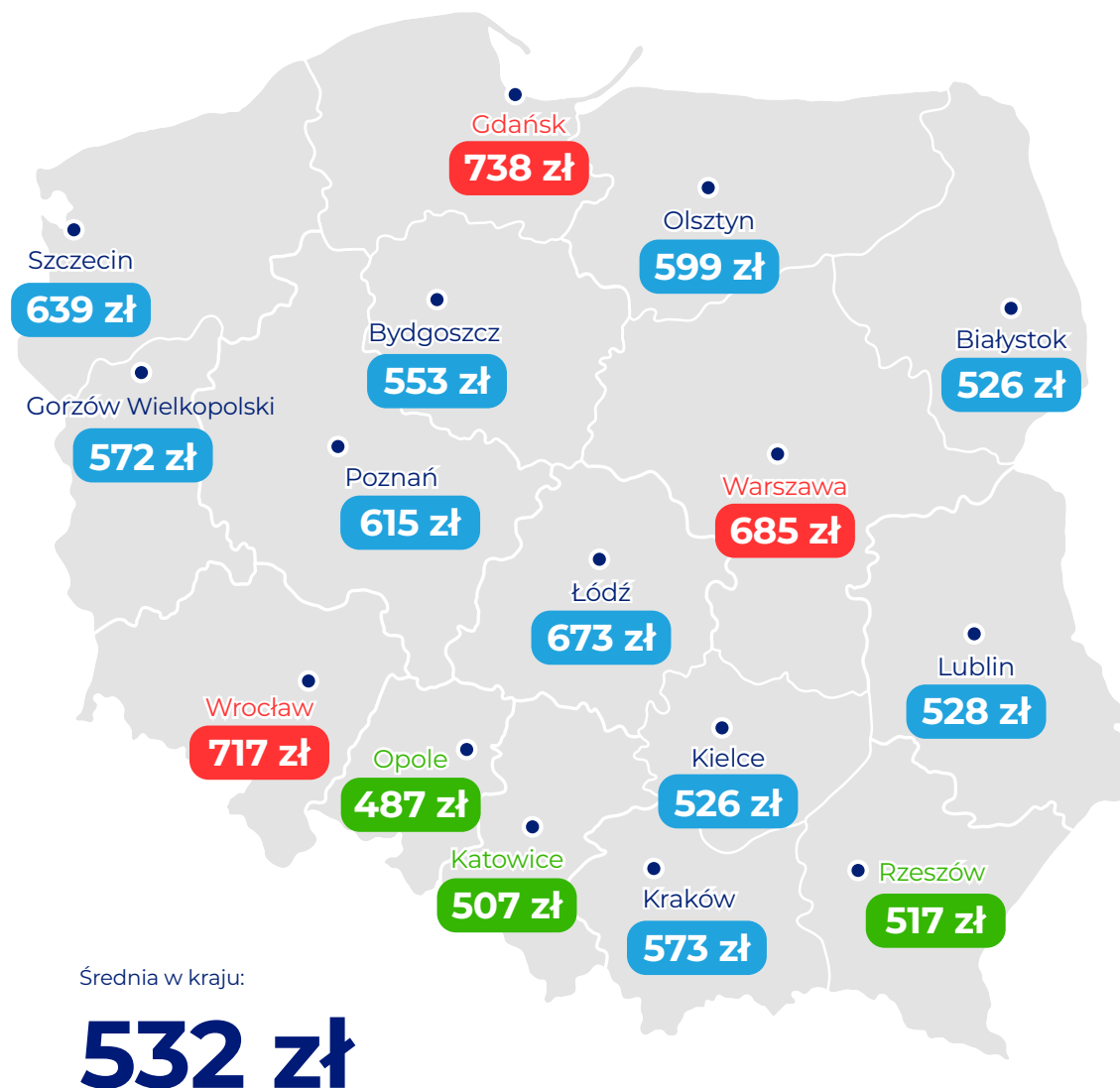
## Podwyżki cen OC w województwach III kwartał 2022 r. vs III kwartał 2023 r.

Dla każdego z województw odnotowaliśmy w III kwartale 2023 r. podwyżki średnich składek OC. Największy wzrost cen obowiązkowego ubezpieczenia pojazdu w porównaniu do tego samego okresu ubiegłego roku dotyczył mieszkańców województwa łódzkiego (10,2%), zachodniopomorskiego (10,1%) i mazowieckiego (10%). W pozostałych regionach średnie ceny polis wzrosły od 4% (woj. kujawsko-pomorskie) do 9,3% (woj. dolnośląskie i woj. lubelskie).

Województwo	Średnia cena OC w III kwartale 2022 r.	Średnia cena OC w III kwartale 2023 r.	Podwyżka (%)
kujawsko-pomorskie	494 zł	514 zł	4,0%
śląskie	458 zł	482 zł	5,2%
lubuskie	472 zł	503 zł	6,6%
podlaskie	446 zł	478 zł	7,2%
wielkopolskie	470 zł	508 zł	8,1%
pomorskie	588 zł	637 zł	8,3%
świętokrzyskie	430 zł	466 zł	8,4%
małopolskie	453 zł	493 zł	8,8%
opolskie	421 zł	458 zł	8,8%
podkarpackie	416 zł	453 zł	8,9%
warmińsko-mazurskie	466 zł	508 zł	9,0%
dolnośląskie	537 zł	587 zł	9,3%
lubelskie	440 zł	481 zł	9,3%
mazowieckie	549 zł	604 zł	10,0%
zachodniopomorskie	513 zł	565 zł	10,1%
łódzkie	509 zł	561 zł	10,2%

## W których miastach wojewódzkich OC było najdroższe w III kwartale 2023 r.?

Najwięcej za obowiązkowe ubezpieczenie OC płacili w III kwartale 2023 r. kierowcy z Gdańska, Wrocławia i Warszawy. Najtańsze propozycje OC trafiały natomiast do właścicieli samochodów z Opola, Katowic i Rzeszowa. Różnica średnich cen OC pomiędzy najdroższym miastem wojewódzkim (Gdańsk: 738 zł) a najtańszym (Opole: 487 zł), wyniosła 51,5%.





## Podwyżki cen OC w miastach wojewódzkich III kwartał 2022 r. vs III kwartał 2023 r.

W III kwartale br. w każdym mieście wojewódzkim kierowcy płacili więcej za OC niż przed rokiem. Największe podwyżki odnotowaliśmy w Olsztynie. W tym mieście wzrost ceny obowiązkowego ubezpieczenia w stosunku do III kwartału 2022 r. wyniósł średnio 18,1%. Z kolei najmniejsze podwyżki cen polis mogli odczuć kierowcy z Katowic (+5%), Bydgoszczy (+5,9%) i Kielc (+6%).

Miasto	OC w III kwartał 2022 r.	OC w III kwartał 2023 r.	Podwyżka (%)
Katowice	483 zł	507 zł	5,0%
Bydgoszcz	522 zł	553 zł	5,9%
Kielce	496 zł	526 zł	6,0%
Gorzów Wielkopolski	538 zł	572 zł	6,3%
Białystok	489 zł	526 zł	7,6%
Poznań	571 zł	615 zł	7,7%
Lublin	490 zł	528 zł	7,8%
Gdańsk	681 zł	738 zł	8,4%
Opole	445 zł	487 zł	9,4%
Rzeszów	472 zł	517 zł	9,5%
Warszawa	624 zł	685 zł	9,8%
Kraków	521 zł	573 zł	10,0%
Łódź	611 zł	673 zł	10,1%
Szczecin	578 zł	639 zł	10,6%
Wrocław	648 zł	717 zł	10,6%
Olsztyn	507 zł	599 zł	18,1%

## Wiek kierowcy a cena OC



W III kwartale 2023 r. osoby w wieku 18 lat wydawały na obowiązkowe ubezpieczenie swoich samochodów średnio 2034 zł. Najtańsza w zestawieniu średnia składka OC dotyczyła natomiast osób w wieku 60 lat (452 zł) i była ponad czterokrotnie niższa niż cena proponowana najmłodszym kierowcom.

## Stan cywilny a cena OC



mężatka,  
żonaty

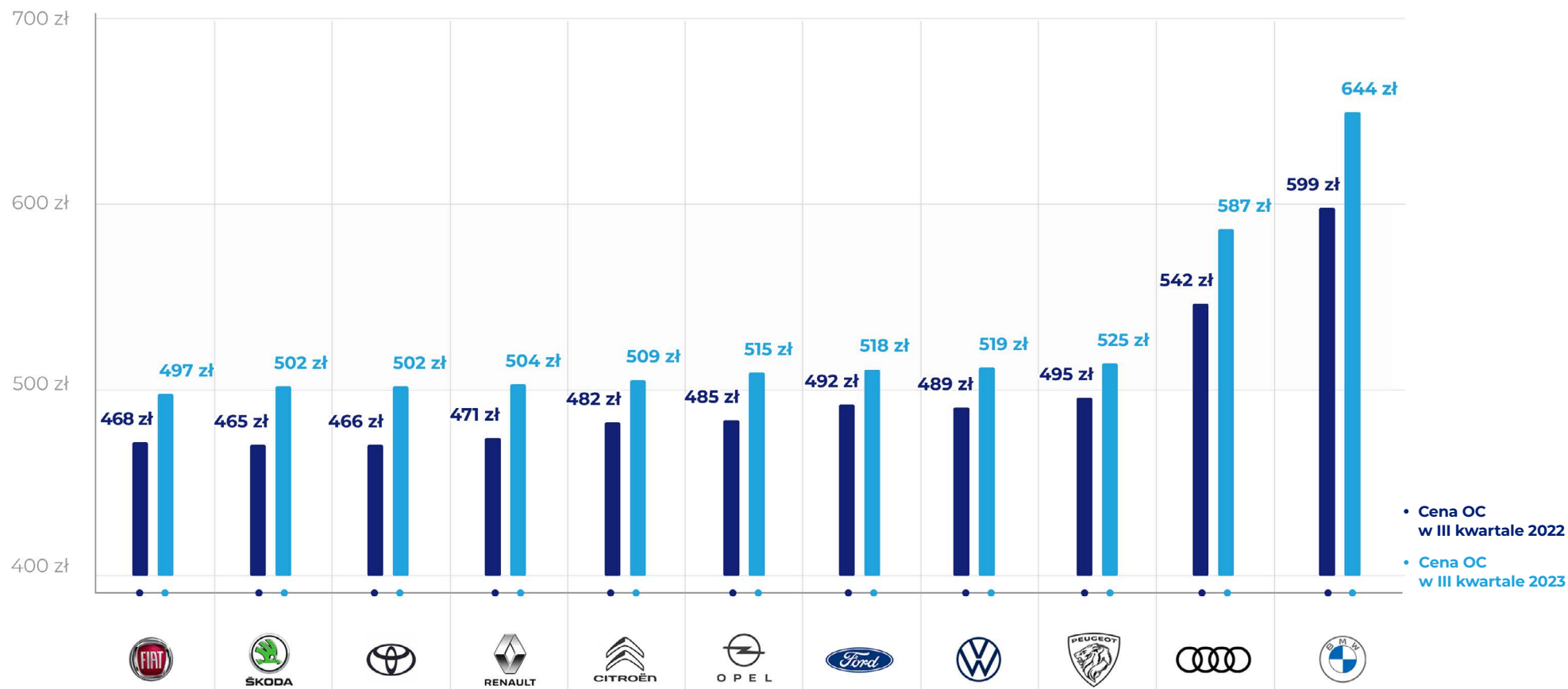


panna,  
kawaler

	OC w III kwartale 2022 r.	OC w III kwartale 2023 r.	Podwyżka rok do roku
mężatka, żonaty	458 zł	490 zł	↗ 7,0%
panna, kawaler	664 zł	703 zł	↗ 5,9%

Najdroższe propozycje OC trafiają z reguły do kawalerów i panien. W III kwartale bieżącego roku płacili oni za obowiązkowe polisy średnio 703 zł, czyli o ponad 43% więcej niż osoby pozostające w związkach małżeńskich. Jednak o podwyższonej stawce rzadko decydował ich stan cywilny. W grupie niezamężnych osób znajduje się najwięcej młodych kierowców, którzy nie posiadają jeszcze wysokich zniżek z tytułu bezszkodowej jazdy. Większość ubezpieczycieli zastosowała więc wobec nich podwyższoną stawkę OC. To z kolei wpłynęło na średnią cenę polisy wyliczoną dla całej grupy.

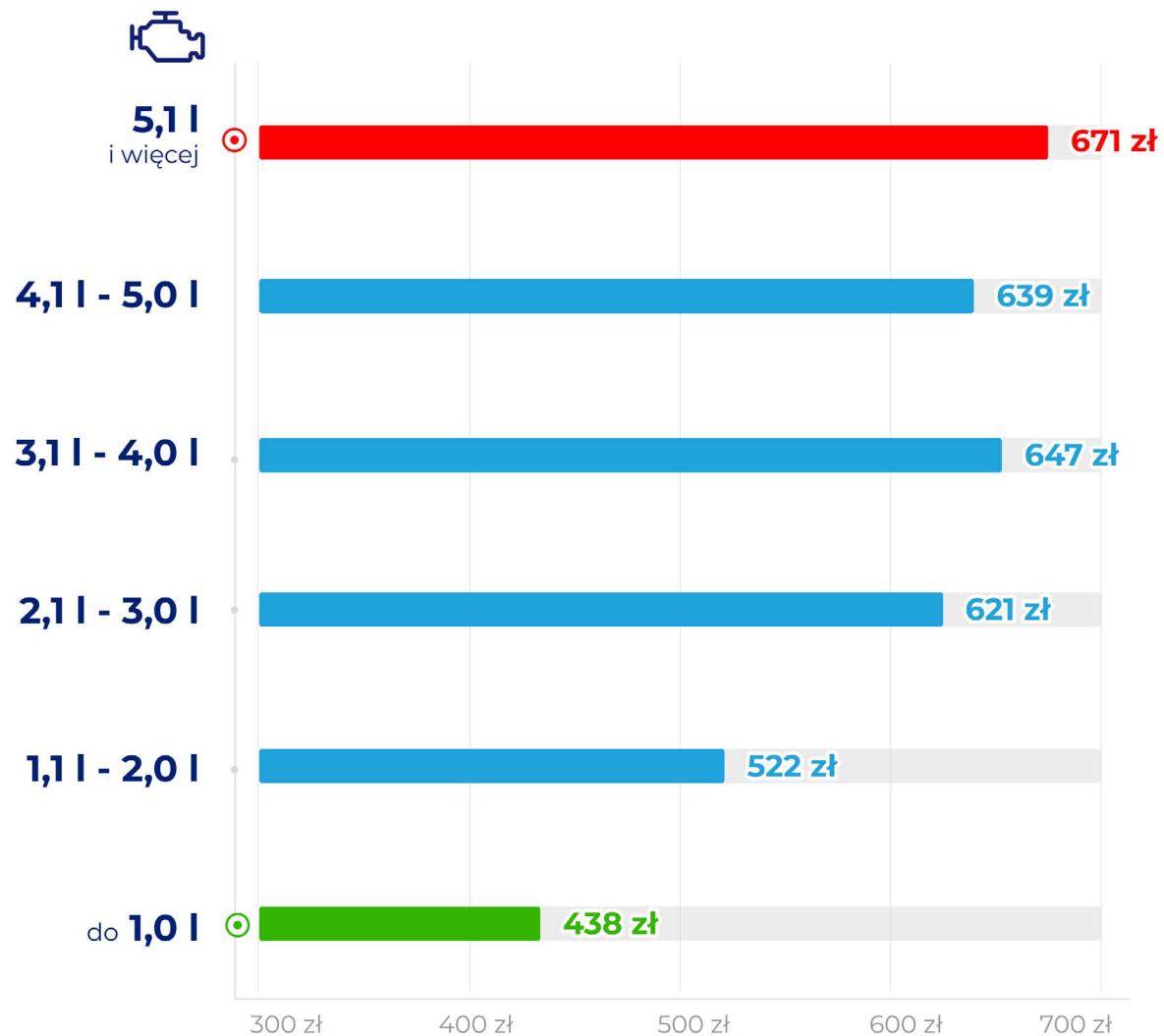
## Marka pojazdu a cena OC








Spośród 11 najczęściej ubezpieczanych w kalkulatorze rankomat.pl marek samochodów, w III kwartale 2023 r. największe szanse na zakup taniej polisy OC mieli posiadacze Fiata (średnio za OC 497 zł). Z kolei najdroższe oferty obowiązkowego ubezpieczenia pojazdu otrzymywali właściciele BMW (644 zł) i Audi (587 zł). Różnica w średniej składce pomiędzy najtańszą a najdroższą w OC marką samochodu wyniosła 29,6%.

## Pojemność silnika a cena OC

W III kwartale 2023 r. najczęściej za obowiązkowe ubezpieczenie pojazdu płacili właściciele samochodów z największą pojemnością silnika. Na OC samochodu z silnikiem 5,1 l lub większym przeznaczali oni średnio 671 zł. Tymczasem cena OC w przypadku pojemności silnika do 1 l wynosiła tylko 438 złotych – wynika z analizy porównywarki [rankomat.pl](https://rankomat.pl).



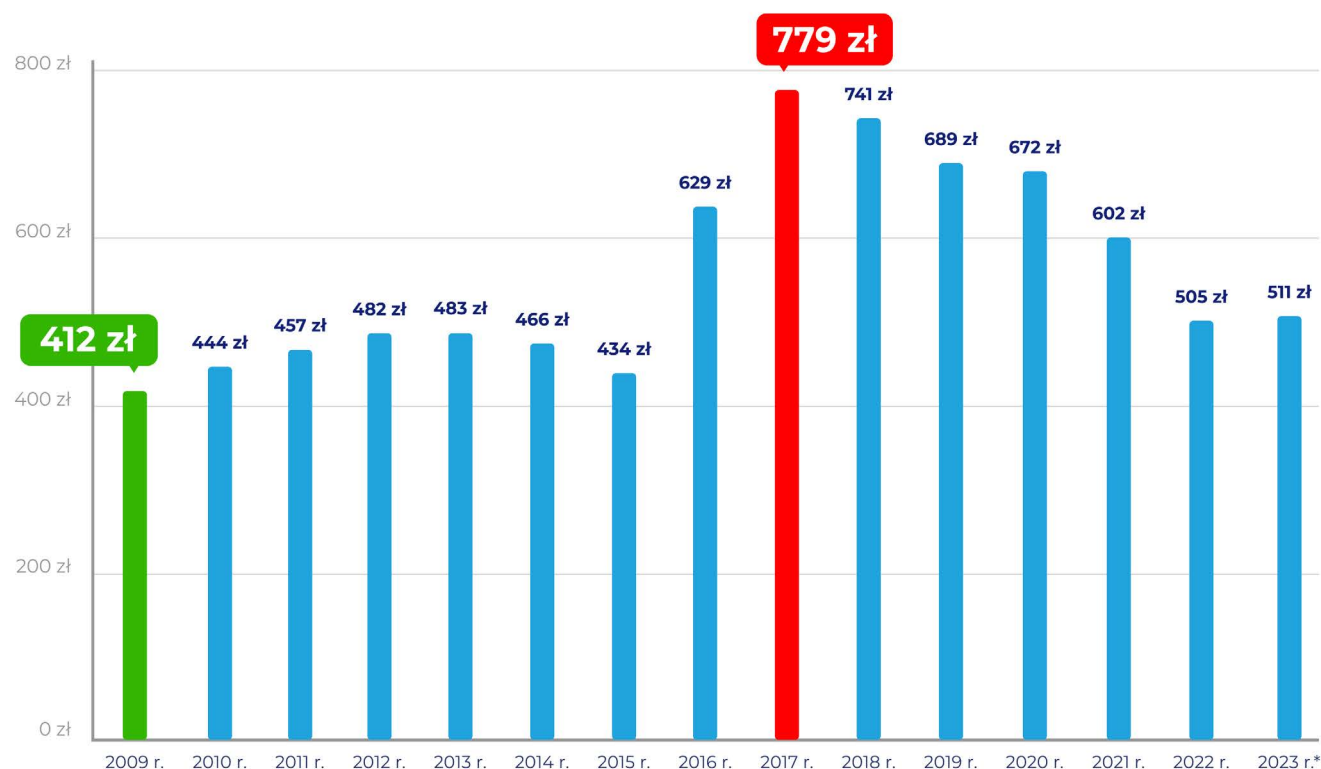
## Rodzaj paliwa a cena OC

					
	Elektryczny	Benzyna	Benzyna + Gaz	Diesel	Hybryda
ceny OC III kwartał 2022	<b>363 zł</b>	<b>483 zł</b>	<b>493 zł</b>	<b>508 zł</b>	<b>506 zł</b>
ceny OC III kwartał 2023	<b>446 zł</b>	<b>517 zł</b>	<b>528 zł</b>	<b>545 zł</b>	<b>564 zł</b>

Właściciele samochodów z napędem hybrydowym płacili w III kwartale 2023 r. najwięcej za obowiązkowe ubezpieczenie pojazdu. Średnia składka OC wyniosła w ich przypadku 564 zł. Najtańsze polisy kupowali natomiast kierowcy samochodów wyposażonych wyłącznie w silnik elektryczny (446 zł). Jednocześnie, to właśnie oni musieli liczyć się z największym wzrostem składki w porównaniu do roku ubiegłego (22,9%).



## Zmiany cen OC na przestrzeni 15 lat



\* Średnia cena OC za 2023 rok na dzień 28.09.2023

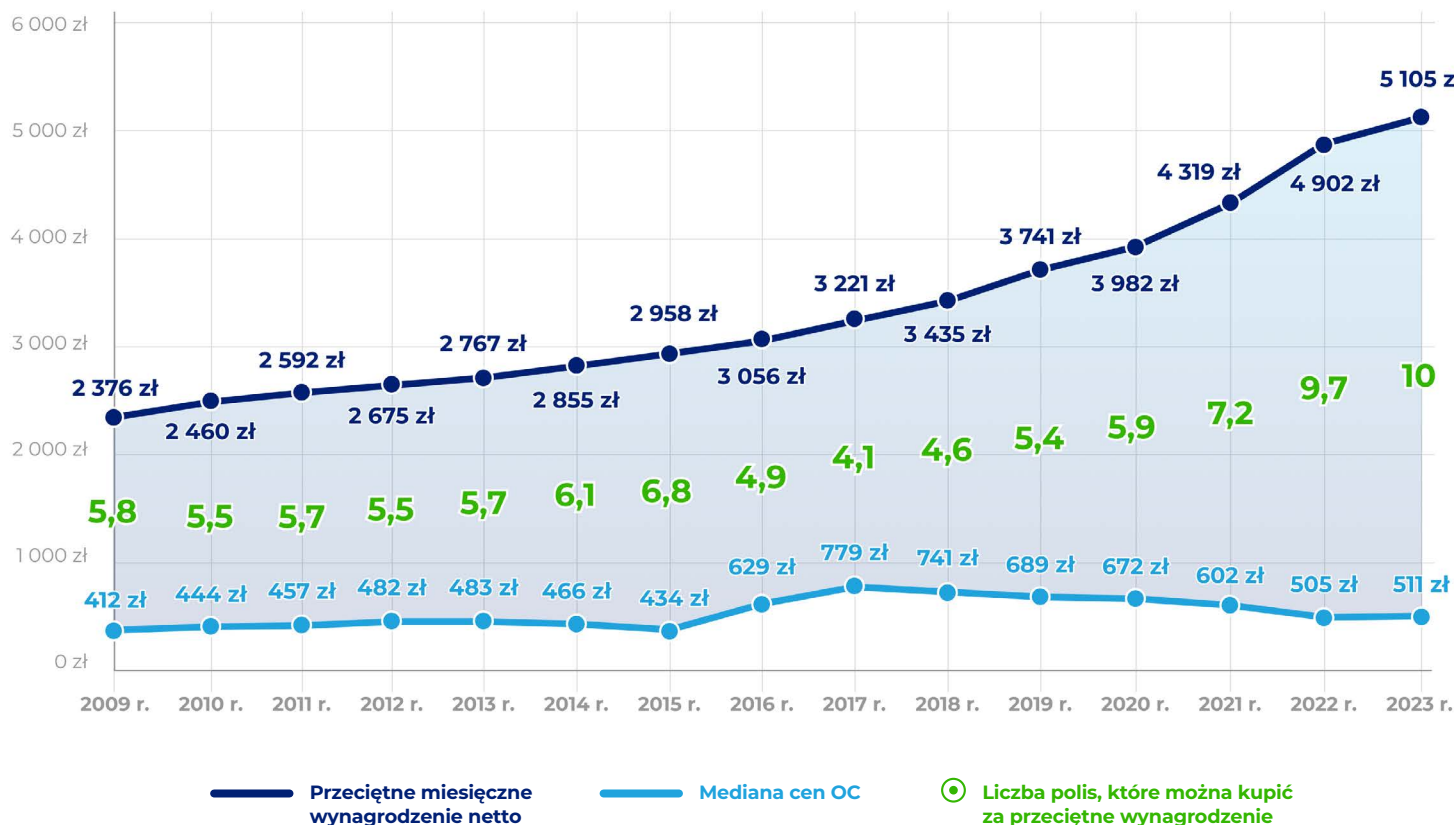
”

- Już od 15 lat multiporównywarka internetowa rankomat.pl pomaga oszczędzać kierowcom, doradzając im m.in. w wyborze polis komunikacyjnych. Rankomat powstał w 2008 r., a w 2009 r. sprzedaliśmy za naszym pośrednictwem pierwszą polisę OC. W tym czasie obowiązkowe ubezpieczenie samochodu kosztowało średnio 412 zł. Na przestrzeni lat obserwowaliśmy zarówno spadki średniej składki spowodowane zacieklą wojną cenową, jak i podwyżki w skali nawet 45% w ciągu roku (2016 r. vs 2015 r.). Aktualnie, po kilku latach obniżek cen polis, wszystko wskazuje na powrót tendencji wzrostowej. Od początku tego roku średnia składka systematycznie rośnie i sprzyjają temu czynniki rynkowe oraz gospodarcze. W III kwartale 2023 r. jest już o 8% wyższa niż w I kwartale br.



mówi **Daria König-Konopko**  
Dyrektor Departamentu Sprzedaży  
i Obsługi Klienta rankomat.pl

## Ile polis OC można kupić za przeciętne wynagrodzenie?



W 2009 roku za przeciętne miesięczne wynagrodzenie Polacy mogli kupić ok. 6 polis OC. Dziś nasze zarobki pozwalają ubezpieczyć średnio 10 samochodów. To wynik ponad dwukrotnego wzrostu przeciętnej pensji przy zaledwie 25% podwyżce średniej składki. Warto jednak podkreślić, że tak korzystne oferty obowiązkowego ubezpieczenia nie byłyby dostępne bez pomocy porównywarek ubezpieczeń.

Źródło: GUS opracowanie rankomat.pl

”

- Na platformie rankomat.pl, w ciągu 15 lat działalności dokonano ponad 31 mln porównań ofert.

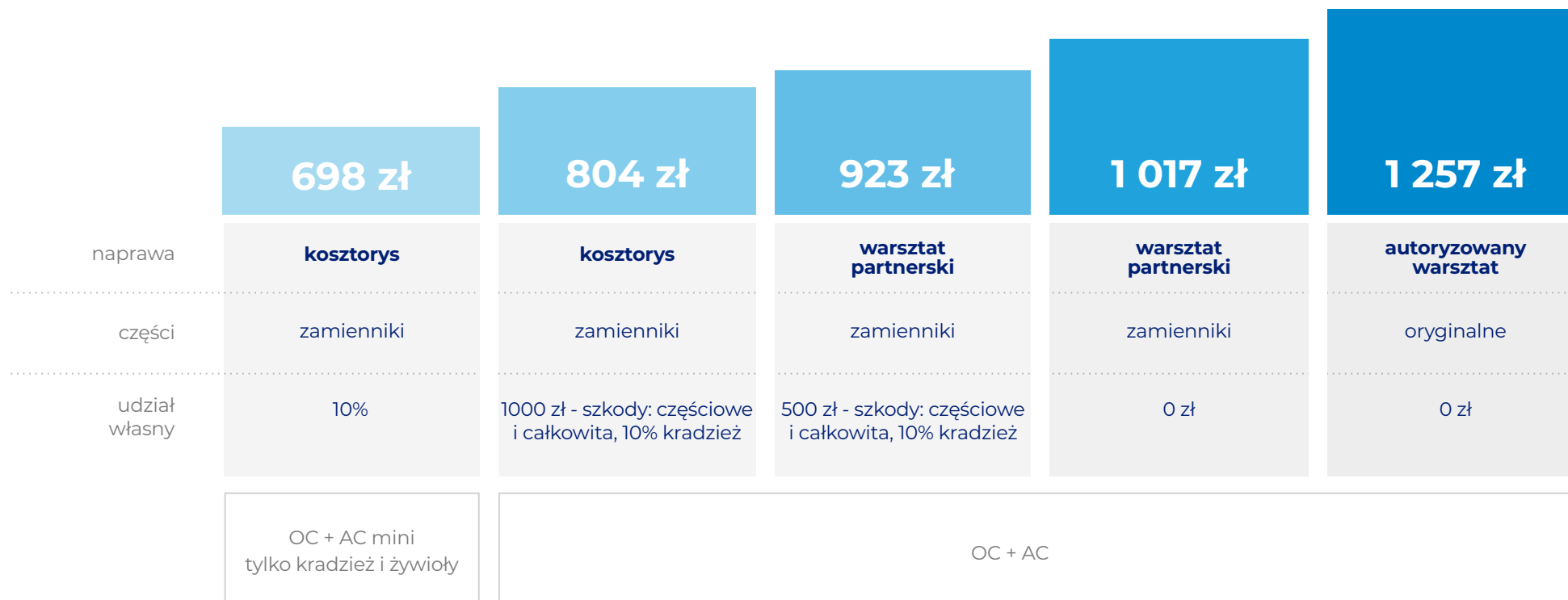
Statystycznie więc, niemal każdy dorosły Polak przeprowadził kalkucję składki przynajmniej raz. Już około 1 mln właścicieli pojazdów skorzystało z naszej pomocy przy zakupie ubezpieczenia. Zaoszczędzili oni łącznie ok. 1 mld zł.



mówi **Tomasz Kroplewski**

Kierownik Rozwoju Biznesu rankomat.pl.

# Autocasco



W przypadku dobrowolnego ubezpieczenia autocasco zakres ochrony samochodu nie jest regulowany ustawą i może różnić się w zależności od wybranego towarzystwa. Podczas poszukiwań najkorzystniejszej oferty AC nie można więc sugerować się wyłącznie ceną polisy. Przede wszystkim, warto zwrócić uwagę na zakres ubezpieczenia oraz sposób likwidacji szkody. W zależności od zapisów umowy, proponowana cena autocasco ulega zmianie.

Kalkulacja z 18.09.2023 r. Opel Astra z 2015 r., benzyna, poj. 1,6 l pochodzenie Polska.  
Kierowca: pracownik biurowy, żonaty, ur. 23.06.1972 r., zam. Katowice, maksymalne zniżki w OC i AC

## Kierowca młody i doświadczony - najważniejszy jest zakres polisy

Każdy kierowca, bez względu na wiek, może otrzymać kilkanaście ofert ubezpieczenia OC na ten sam pojazd. Dzięki porównaniu propozycji cenowych różnych towarzystw może on zaoszczędzić nawet kilkaset złotych. W przypadku młodych kierowców oszczędność jest zazwyczaj jeszcze większa i sięga nawet kilku tysięcy złotych.



## Cena OC dla młodego, doświadczonego i bardzo doświadczonego kierowcy (mężczyźni) w III kwartale 2023 r.



**Przemysław z Lublina,**  
23 lata, kawaler,  
Seat Leon z 2018 r.

Zaoszczędził **4 654 zł**  
dzięki porównaniu ofert

You Can Drive	<b>1 179 zł</b>
mtu24.pl	<b>1 190 zł</b>
Link4	<b>1 282 zł</b>
Trasti	<b>1 357 zł</b>
Uniqa	<b>1 596 zł</b>
Proama	<b>1 643 zł</b>
Beesafe	<b>2 196 zł</b>
Balcia	<b>3 410 zł</b>
Wiener	<b>4 067 zł</b>
Wefox	<b>5 833 zł</b>

Ceny na podstawie kalkulacji  
z dnia 12.09.2023 r.



**Tomasz z Wrocławia**  
39 lat, kawaler,  
Jaguar XK z 2008 r.

Zaoszczędził **1 413 zł**  
dzięki porównaniu ofert

Uniqa	<b>528 zł</b>
Link4	<b>584 zł</b>
mtu24.pl	<b>796 zł</b>
Trasti	<b>816 zł</b>
Proama	<b>1 038 zł</b>
Generali	<b>1 039 zł</b>
Wefox	<b>1 220 zł</b>
Wiener	<b>1 473 zł</b>
Benefia	<b>1 932 zł</b>
TUZ Ubezpieczenia	<b>1 941 zł</b>

Ceny na podstawie kalkulacji  
z dnia 12.08.2023 r.



**Andrzej z Łodzi**  
61 lat, żonaty,  
Toyota Yaris z 2022 r.

Zaoszczędził **673 zł**  
dzięki porównaniu ofert

Trasti	<b>494 zł</b>
Euroins	<b>505 zł</b>
Proama	<b>682 zł</b>
Link4	<b>736 zł</b>
TUZ Ubezpieczenia	<b>771 zł</b>
Wefox	<b>818 zł</b>
Beesafe	<b>863 zł</b>
Uniqa	<b>887 zł</b>
mtu24.pl	<b>924 zł</b>
Wiener	<b>1 167 zł</b>

Ceny na podstawie kalkulacji  
z dnia 26.07.2023 r.



## Cena OC dla młodego, doświadczonego i bardzo doświadczonego kierowcy (kobiety) w III kwartale 2023 r.



**Patrycja z Lublina,**  
18 lat, panna,  
Ford Focus z 2018 r.

Zaoszczędziła **4 346 zł**  
dzięki porównaniu ofert

Trasti	<b>949 zł</b>
Benefia	<b>1 134 zł</b>
You Can Drive	<b>1 356 zł</b>
Balcia	<b>1 711 zł</b>
Link4	<b>1 873 zł</b>
Uniqą	<b>2 482 zł</b>
Proama	<b>3 392 zł</b>
Generali	<b>3 609 zł</b>
TUZ Ubezpieczenia	<b>3 921 zł</b>
Wiener	<b>4 497 zł</b>
Allianz	<b>5 295 zł</b>

Ceny na podstawie kalkulacji  
z dnia 03.07.2023 r.



**Elżbieta z Katowic,**  
36 lat, mężatka,  
Opel Astra z 2015 r.

Zaoszczędziła **1 402 zł**  
dzięki porównaniu ofert

Balcia	<b>519 zł</b>
Trasti	<b>1 001 zł</b>
Uniqą	<b>1 142 zł</b>
mtu24.pl	<b>1 247 zł</b>
Link4	<b>1 249 zł</b>
Allianz	<b>1 278 zł</b>
Proama	<b>1 301 zł</b>
Generali	<b>1 320 zł</b>
Benefia	<b>1 444 zł</b>
Wefox	<b>1 545 zł</b>
Wiener	<b>1 921 zł</b>

Ceny na podstawie kalkulacji  
z dnia 18.09.2023 r.



**Alicja z Wrocławia,**  
62 lata, mężatka,  
Suzuki Swift z 2020 r.


Zaoszczędziła **917 zł**  
dzięki porównaniu ofert

Euroins	<b>490 zł</b>
Trasti	<b>558 zł</b>
Link4	<b>610 zł</b>
Uniqą	<b>638 zł</b>
Allianz	<b>714 zł</b>
mtu24.pl	<b>774 zł</b>
TUZ Ubezpieczenia	<b>807 zł</b>
Proama	<b>902 zł</b>
Beesafe	<b>1 005 zł</b>
Benefia	<b>1 036 zł</b>
Wefox	<b>1 407 zł</b>

Ceny na podstawie kalkulacji  
z dnia 02.08.2023 r.



## Czytaj także:



[OC dla młodych kierowców - ile za ubezpieczenie płacą młodzi?](#)



[Jak sprawdzić czy samochód jest ubezpieczony?](#)




[Ile kosztuje AC i od czego zależy cena tego ubezpieczenia?](#)



[Jak ubezpieczyć ukraińskie auto w Polsce?](#)



[Jak sprawdzić historię pojazdu sprowadzonego z zagranicy?](#)



[Jak i gdzie sprawdzić używany samochód przed zakupem?](#)

## Wybraliśmy dla Was kilka artykułów

Jeszcze więcej informacji na temat ubezpieczeń i nie tylko, znajdziecie na stronie: [rankomat.pl/porady-i-artykuly](https://rankomat.pl/porady-i-artykuly)



## Kontakt dla mediów:

### Grzegorz Demczyszak

Specjalista ds. PR

t: 690 000 018

e: [grzegorz.demczyszak@rankomat.pl](mailto:grzegorz.demczyszak@rankomat.pl)



Raport RankING powstał w oparciu o dane zgromadzone przez [porównywarkę ubezpieczeń komunikacyjnych rankomat.pl](#).

Do analizy posłużyły zapytania wykonane za pośrednictwem kalkulatora ubezpieczeń w okresie od 01.01.2009 r. do 28.09.2023 r.

Analizowane ubezpieczenia oferowane były przez marki ubezpieczeniowe: Allianz, Balcia, Benefia, Generali, Wiener, LINK4, mtu24.pl, Proama, UNIQA, You Can Drive, TUZ Ubezpieczenia, Beesafe, Trasti, Wefox i Euroins.

Podawane ceny są medianami najniższych cen OC w rankingach prezentowanych po wypełnieniu [kalkulatora składek OC](#).

Rankomat.pl porównuje ceny ubezpieczeń komunikacyjnych, [podróżnych](#), [nieruchomości](#) oraz [na życie](#) oferowanych przez ponad 30 marek ubezpieczeniowych, a także kredytów, pożyczek i ofert GSM.

### **Właścicielem serwisu rankomat.pl jest:**

Rankomat.pl sp. z o.o.,  
ul. Wolska 88, 01-141 Warszawa  
e-mail: [kontakt@rankomat.pl](mailto:kontakt@rankomat.pl)

Ranking i porównanie produktów ubezpieczeniowych opracowuje: Ubezpieczenia Rankomat.pl sp. z o.o. będąca agentem.