

rank★mat.pl

Raport RankING

Rynek i ceny
ubezpieczeń
komunikacyjnych

Analiza - III kwartał 2024 r.



III kwartał 2024 r.

Trzeci kwartał 2024 roku przyniósł kolejną podwyżkę cen obowiązkowych ubezpieczeń komunikacyjnych. Średnia składka OC wzrosła z 532 zł w III kwartale 2023 roku do 680 zł w trzecim kwartale bieżącego roku. Ceny obowiązkowego ubezpieczenia samochodu systematycznie rosną od II kwartału 2023 roku.

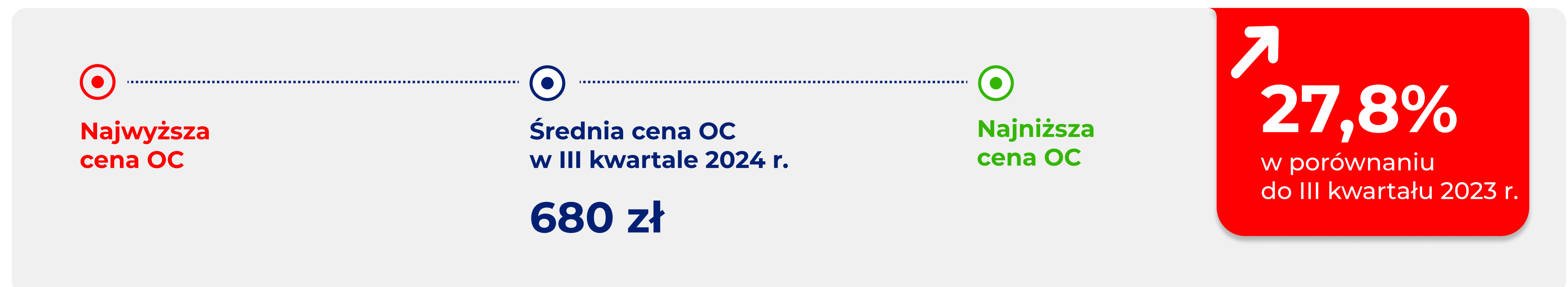
W raporcie podsumowującym ceny ubezpieczenia OC w okresie od lipca do września 2024 roku analizujemy wysokość średniej składki dla poszczególnych grup kierowców, uwzględniając m.in. ich wiek, miejsce zamieszkania i stan cywilny. Zgromadziliśmy również informacje dotyczące cen polis dla wybranych marek samochodów, pojemności silnika oraz rodzaju paliwa.

Nasz raport opiera się na największej bazie kalkulacji cen OC w Polsce. Dzięki temu, ze wszystkich porównywarek ubezpieczeń, zmiany możemy analizować z największą dokładnością.



Najwyższe i najniższe ceny OC w III kwartale 2024 r.

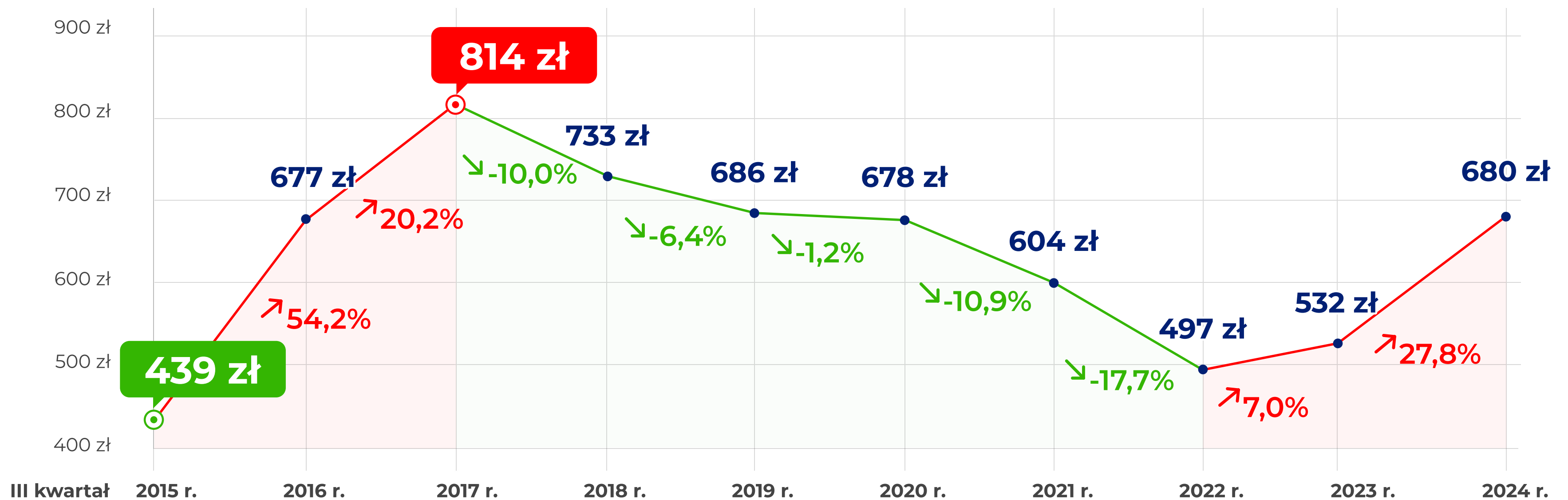
Województwa	Miasta	Wiek kierowcy	Marka pojazdu	Stan cywilny
790 zł pomorskie	925 zł Wrocław	2 545 zł 18 lat	802 zł BMW	863 zł panna / kawaler
566 zł podkarpackie	682 zł Opole	573 zł 61 lat	649 zł Skoda	626 zł mężatka / żonaty



Zmiany średnich cen OC

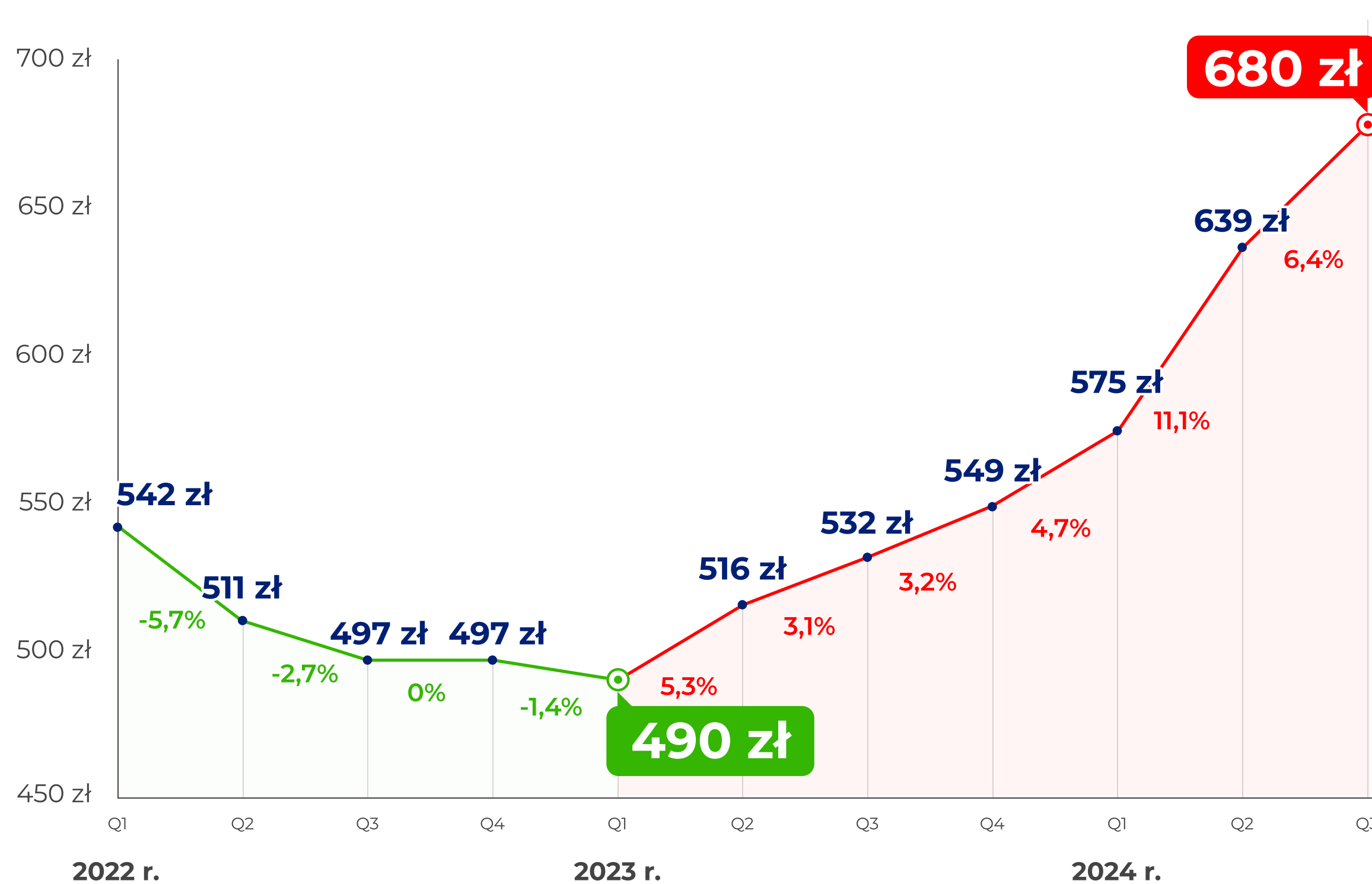
Analiza składek z trzeciego kwartału w latach 2015-2024

Od III kwartału 2015 r. do III kwartału 2017 r. ceny OC rosły dynamicznie. W późniejszym okresie średnia składka obowiązkowego ubezpieczenia pojazdu obniżała się stopniowo (od 1,2% do 17,7% w poszczególnych kwartałach). Od II kwartału 2023 r. polisy OC znów zaczęły drożeć. Średnia cena OC w III kwartale 2024 w stosunku do tego samego okresu ubiegłego roku zwiększyła się o 148 zł – wynika z danych rankomat.pl.



Średnia cena ubezpieczenia OC

Porównanie kwartałów od początku 2022 r.

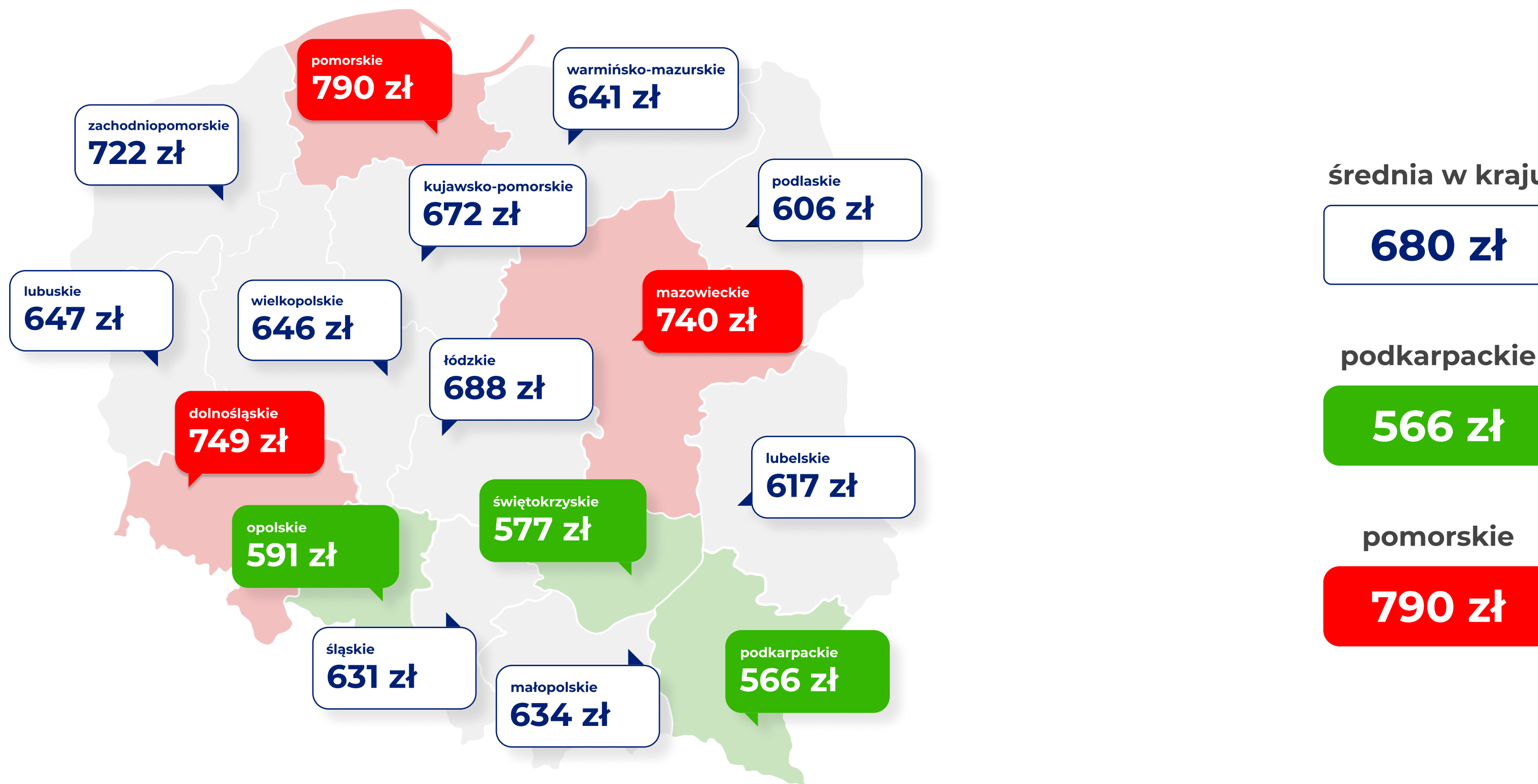


Bartosz Niewiadomski
prezes zarządu rankomat.pl

Pierwsze podwyżki opłat za obowiązkowe ubezpieczenia komunikacyjne zaczęliśmy odnotowywać w II kwartale 2023 roku. Od tego czasu średnia cena OC wzrosła już o 38,7%. W porównaniu do poprzedniego kwartału tego roku, koszty obowiązkowej polisy w III kwartale 2024 roku zwiększyły się natomiast o ponad 6%. Trend wzrostu cen wciąż się utrzymuje. Warto więc porównywać oferty różnych towarzystw ubezpieczeniowych - dzięki temu, wybierając najkorzystniejszą propozycję, można zaoszczędzić nawet kilkaset złotych.

Gdzie płaciliśmy najwięcej za OC w III kwartale 2024 r.?

W III kwartale 2024 roku najwięcej za ubezpieczenie OC płacili kierowcy z województwa pomorskiego, mazowieckiego i dolnośląskiego. Najtańsze oferty obowiązkowego ubezpieczenia otrzymywali natomiast właściciele samochodów zarejestrowanych w województwie podkarpackim, świętokrzyskim i opolskim. Na Pomorzu, gdzie stawki były najwyższe (średnio 790 zł), kierowcy wydawali na OC prawie 40% więcej niż na Podkarpaciu - najtańszym pod względem cen OC regionie (566 zł).



Podwyżki cen OC w województwach

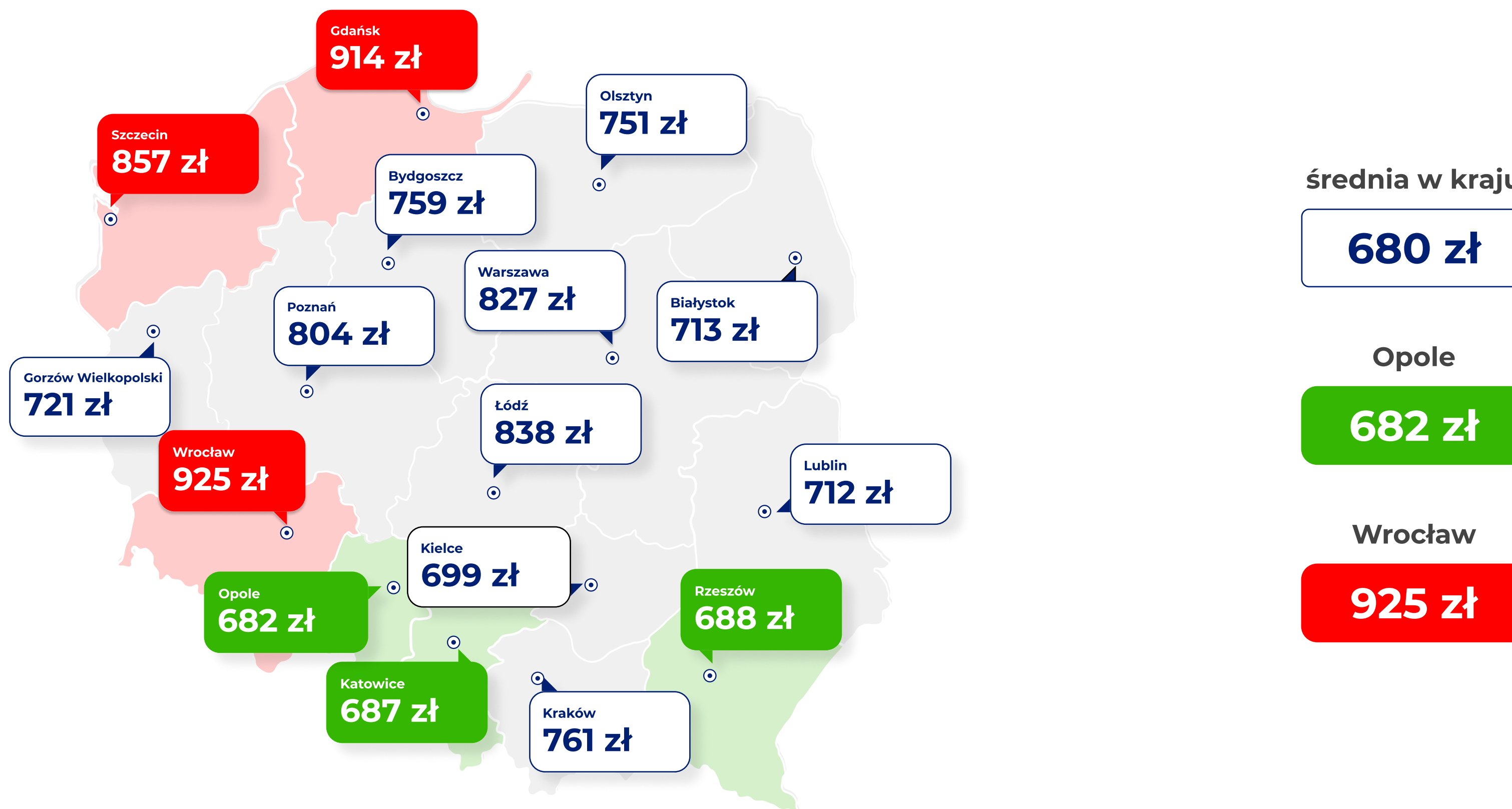
III kwartał 2023 r. vs III kwartał 2024 r.

W III kwartale 2024 r., w każdym z województw właściciele pojazdów płacili wyższe składki OC niż przed rokiem. Największe podwyżki średnich cen obowiązkowego ubezpieczenia pojazdu dotyczyły województwa śląskiego (30,9%), kujawsko-pomorskiego (30,7%) i opolskiego (29%). W pozostałych regionach wzrosty cen OC wynosiły od 22,5% (woj. mazowieckie) do 28,6% (woj. małopolskie i woj. lubuskie).

Województwo	III kwartał 2023 r.	III kwartał 2024 r.	Podwyżka (%)
śląskie	482 zł	631 zł	30,9%
kujawsko-pomorskie	514 zł	672 zł	30,7%
opolskie	458 zł	591 zł	29,0%
lubuskie	503 zł	647 zł	28,6%
małopolskie	493 zł	634 zł	28,6%
lubelskie	481 zł	617 zł	28,3%
zachodniopomorskie	565 zł	722 zł	27,8%
dolnośląskie	587 zł	749 zł	27,6%
wielkopolskie	508 zł	646 zł	27,2%
podlaskie	478 zł	606 zł	26,8%
warmińsko-mazurskie	508 zł	641 zł	26,2%
podkarpackie	453 zł	566 zł	24,9%
pomorskie	637 zł	790 zł	24,0%
świętokrzyskie	466 zł	577 zł	23,8%
łódzkie	561 zł	688 zł	22,6%
mazowieckie	604 zł	740 zł	22,5%

W których miastach wojewódzkich OC było najdroższe w III kwartale 2024 r.?

W III kwartale 2024 r. w dwóch miastach wojewódzkich średnie ceny OC przekroczyły 900 złotych (Gdańsk i Wrocław). W pozostałych regionach kierowcy płacili za OC od 682 zł do 857 zł, przy czym najtańsze oferty obowiązkowego ubezpieczenia trafiały do mieszkańców Opola. Różnica średnich cen OC między najdroższym miastem wojewódzkim a najtańszym wyniosła 35,6%.



Podwyżki cen OC w miastach wojewódzkich

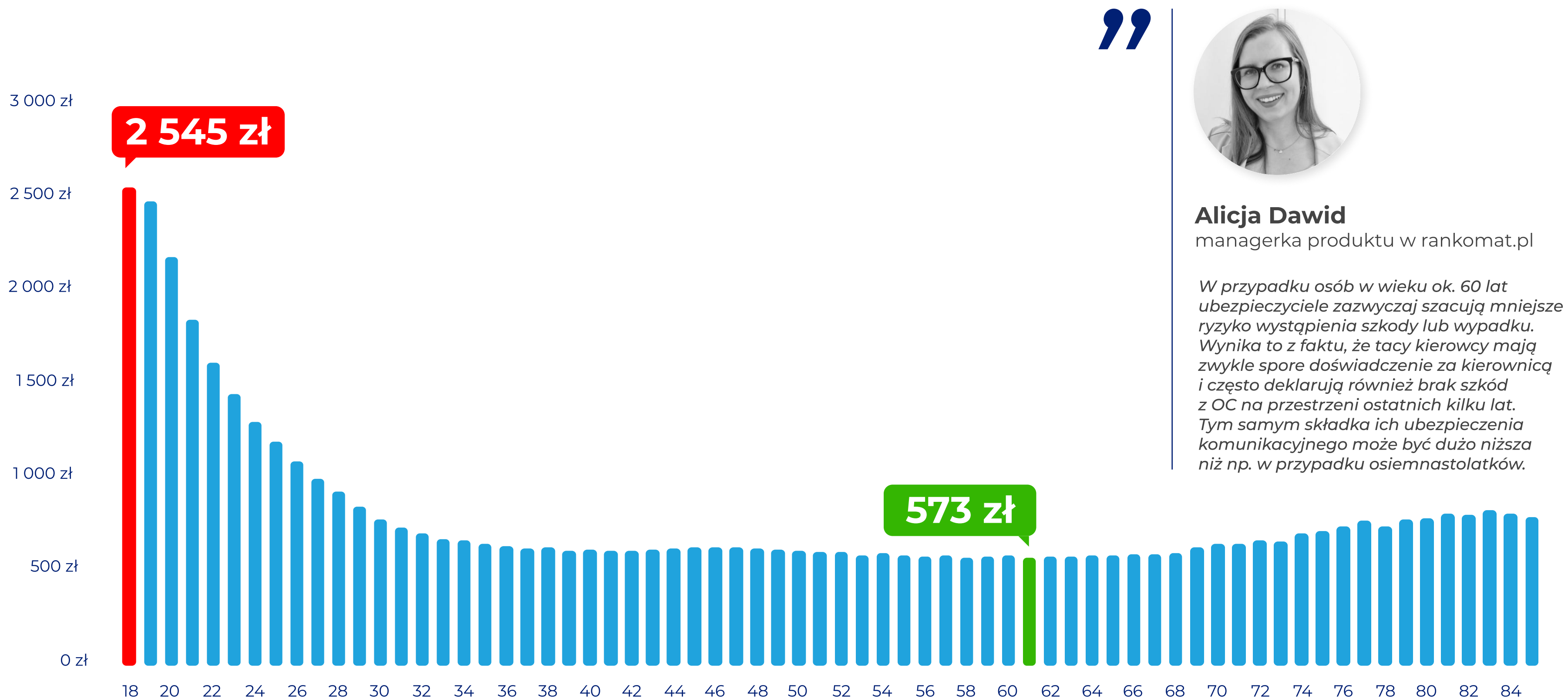
III kwartał 2023 r. vs III kwartał 2024 r.

W III kwartale 2024 r., w każdym mieście wojewódzkim ceny OC były wyższe niż w analogicznym okresie ubiegłego roku. Największe podwyżki mogli odczuć mieszkańcy Opola (40%) oraz Bydgoszczy (37,3%) i Białegostoku (35,6%). Z kolei najmniejszy wzrost opłat za obowiązkowe OC dla samochodu dotyczył mieszkańców Warszawy (20,7%), Gdańska (23,8%) i Łodzi (24,5%).

Miasto	III kwartał 2023 r.	III kwartał 2024 r.	Podwyżka (%)
Opole	487 zł	682 zł	40,0%
Bydgoszcz	553 zł	759 zł	37,3%
Białystok	526 zł	713 zł	35,6%
Katowice	507 zł	687 zł	35,5%
Lublin	528 zł	712 zł	34,8%
Szczecin	639 zł	857 zł	34,1%
Rzeszów	517 zł	688 zł	33,1%
Kielce	526 zł	699 zł	32,9%
Kraków	573 zł	761 zł	32,8%
Poznań	615 zł	804 zł	30,7%
Wrocław	717 zł	925 zł	29,0%
Gorzów Wielkopolski	572 zł	721 zł	26,0%
Olsztyn	599 zł	751 zł	25,4%
Łódź	673 zł	838 zł	24,5%
Gdańsk	738 zł	914 zł	23,8%
Warszawa	685 zł	827 zł	20,7%

Wiek kierowcy a cena OC

W III kwartale 2024 r. najwięcej za OC płacili kierowcy w wieku 18 lat. Obowiązkowe ubezpieczenie komunikacyjne kosztowało ich średnio 2545 zł. Najtańsze polisy trafiały natomiast do osób w wieku 61 lat (573 zł). W ich przypadku koszt polisy był ponad czterokrotnie niższy niż średnia cena ubezpieczenia wyliczona dla osiemnastoletnich właścicieli pojazdów - wynika z danych porównywarki rankomat.pl.





Alicja Dawid
managerka produktu w rankomat.pl

W przypadku osób w wieku ok. 60 lat ubezpieczyciele zazwyczaj szacują mniejsze ryzyko wystąpienia szkody lub wypadku. Wynika to z faktu, że tacy kierowcy mają zwykle spore doświadczenie za kierownicą i często deklarują również brak szkód z OC na przestrzeni ostatnich kilku lat. Tym samym składka ich ubezpieczenia komunikacyjnego może być dużo niższa niż np. w przypadku osiemnastolatków.

Stan cywilny a cena OC

W III kwartale 2024 roku najmniej na obowiązkowe ubezpieczenie komunikacyjne wydawały osoby zamężne i żonate. Za polisy OC płaciły one średnio 37,8% mniej niż kawalerowie i panny. Osoby niepozostające w związku małżeńskim najsilniej odczuły też podwyżki cen obowiązkowych polis – w porównaniu do III kwartału 2023 roku, OC było dla nich droższe o prawie 23%.

	 mężatka, żonaty	 panna, kawaler
Cena OC w III kwartale 2023 r.	490 zł	703 zł
Cena OC w III kwartale 2024 r.	626 zł	863 zł
Podwyżka:	↗ 27,8%	↗ 22,8%

”

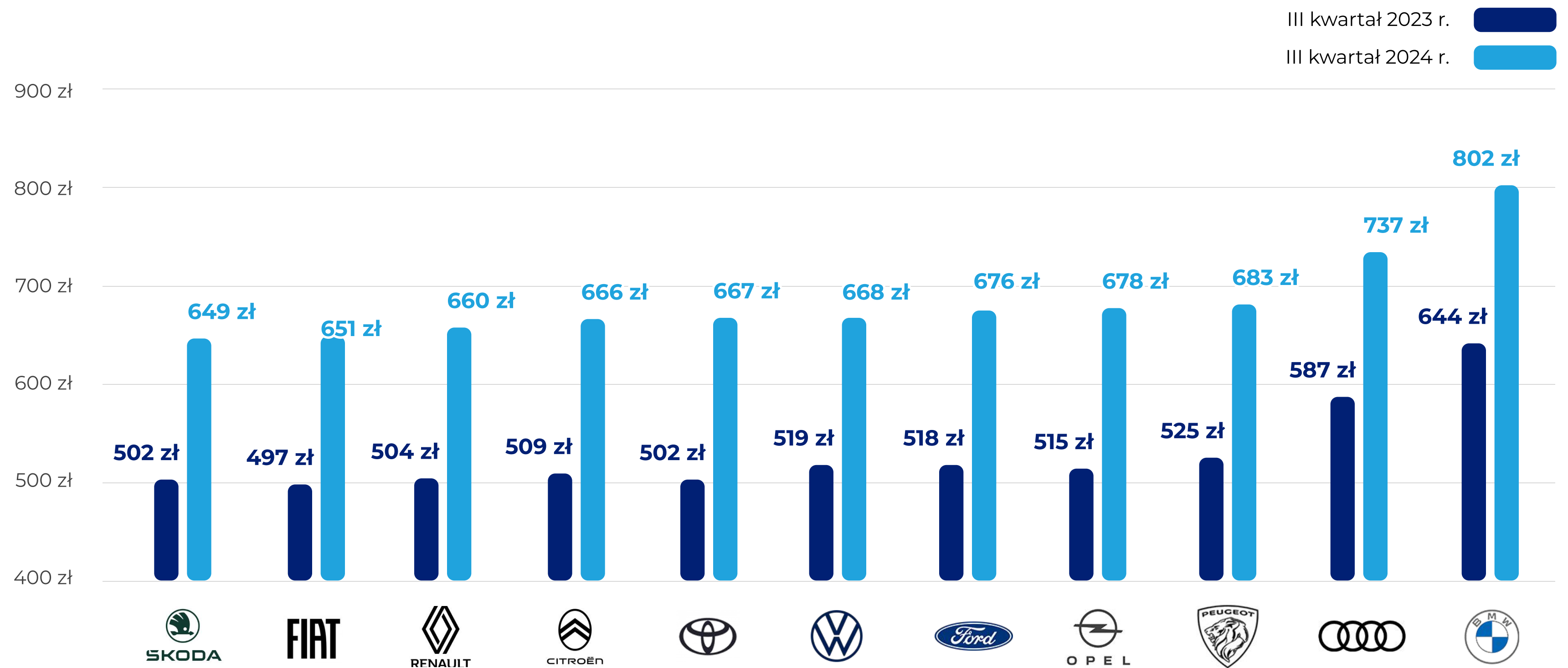


Łukasz Wyrzykowski
CMO rankomat.pl

Warto pamiętać, że nie w każdym towarzystwie na proponowaną cenę OC wpływa stan cywilny. Znacznie częściej decydujący jest wiek właściciela pojazdu. Single najczęściej są młodszy, a więc nie mają pełnych zniżek i są oceniani jako bardziej ryzykowni niż np. osoba w związku małżeńskim.

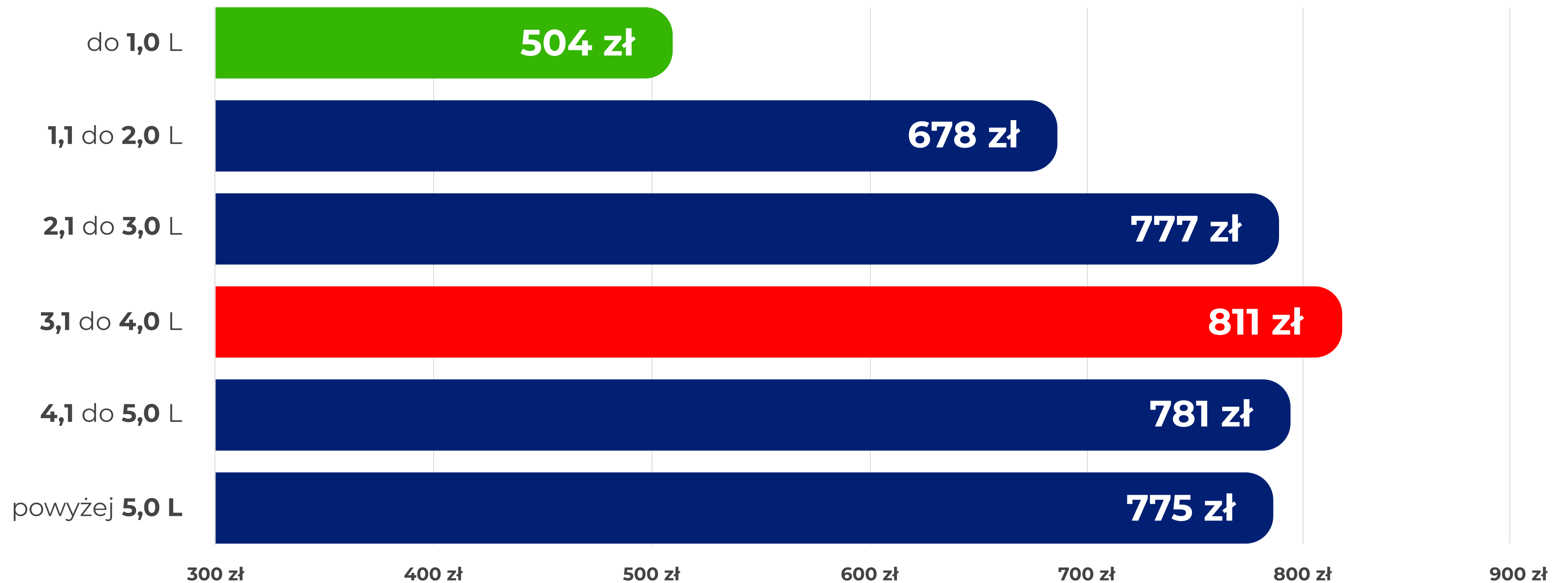
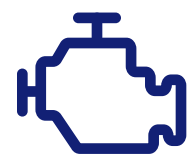
Marka pojazdu a cena OC

Spośród 11 najczęściej ubezpieczanych w kalkulatorze rankomat.pl marek samochodów, najtańsze oferty obowiązkowego ubezpieczenia otrzymywali w III kwartale 2024 r. właściciele Skody (średnio za 649 zł) i Fiata (651 zł). Z kolei najdroższe, kierowcy BMW (802 zł) i Audi (737 zł). Różnica w średniej składce pomiędzy najdroższą a najtańszą w OC marką samochodu wyniosła 23,5%.



Pojemność silnika a cena OC

W III kwartale 2024 r. średnia składka OC obliczona dla właściciela pojazdu z silnikiem do 1 l wyniosła średnio 504 zł i była o prawie 54% niższa niż OC samochodu z pojemnością silnika 5 l lub większą (775 zł).



Rodzaj paliwa a ceny OC

W III kwartale 2024 r. najwięcej za OC płacili właściciele samochodów z napędem hybrydowym. Średni koszt obowiązkowego ubezpieczenia wynosił w ich przypadku 709 zł. Najtańsze oferty OC otrzymywali z kolei właściciele aut elektrycznych (589 zł). Różnica między najwyższą i najniższą średnią składką wyniosła 20,3%.

	 elektryczny	 benzyna	 benzyna+ gaz	 hybryda	 diesel
Średnia cena OC w III kwartale 2023 r.	446 zł	517 zł	528 zł	564 zł	545 zł
Średnia cena OC w III kwartale 2024 r.	589 zł	651 zł	703 zł	709 zł	704 zł

Autocasco

W przypadku ubezpieczeń dobrowolnych autocasco każdy zakład ubezpieczeń indywidualnie określa warunki ochrony pojazdu. Przed zakupem AC warto więc zwrócić uwagę nie tylko na cenę polisy, ale również na zakres ochrony i sposób likwidacji szkody. Cena autocasco może ulec zmianie, jeśli zmienią się zapisy umowy.

	1 180 zł	1 361 zł	1 363 zł	1 404 zł	1 514 zł
naprawa	kosztorys	kosztorys	warsztat partnerski	warsztat partnerski	warsztat partnerski
części	zamienniki	zamienniki	zamienniki	oryginalne	oryginalne
udział własny	0 zł (min. 500 zł szkody)	500 zł	500 zł (min. 500 zł szkody)	500 zł	0 zł (min. 500 zł szkody)
	OC+AC mini tylko kradzież, żywioty i zderzenie ze zwierzyną	OC + AC			

Kalkulacja z 16.09.2024 r. Opel Astra III z 2014 r., benzyna, poj. 1,6 l pochodzenie Polska. Kierowca: żonaty, ur. 23.06.1972 r., jedno dziecko (15 lat), zam. Bielsko-Biała, maksymalne zniżki w OC i AC

Kierowca młody i doświadczony

- najważniejszy jest zakres polisy

Każdy kierowca, bez względu na wiek, może otrzymać kilkanaście ofert ubezpieczenia OC na ten sam pojazd. Dzięki porównaniu propozycji cenowych różnych towarzystw może on zaoszczędzić nawet kilkaset złotych. W przypadku młodych kierowców oszczędność jest zazwyczaj jeszcze większa i sięga nawet kilku tysięcy złotych.



Cena OC dla młodego, doświadczonego i bardzo doświadczonego kierowcy (kobiety) w III kwartale 2024 r.



Patrycja z Wrocławia

25 lat, nie ma szkód w swojej historii ubezpieczenia OC

Nissan Micra z 2013 r., benzyna, poj. 1198 cm³

Zaoszczędziła **986 zł** dzięki porównaniu ofert

You Can Drive	807 zł
Hestia	850 zł
Tuz	917 zł
Generali	1 071 zł
Proama	1 109 zł
Beesafe	1 138 zł
Allianz	1 441 zł
Trasti	1 598 zł
Compensa	1 688 zł
Wiener	1 793 zł



Elżbieta z Katowic

40 lat, nie ma szkód w swojej historii ubezpieczenia OC

Skoda Fabia z 2006 r., benzyna, poj. 1198 cm³

Zaoszczędziła **442 zł** dzięki porównaniu ofert

Beesafe	497 zł
Trasti	503 zł
Euroins	544 zł
Link4	664 zł
Mtu24	687 zł
Hestia	716 zł
Generali	736 zł
Benefia	774 zł
Balcia	835 zł
Tuz	939 zł



Alicja z Łodzi

65 lat, nie ma szkód w swojej historii ubezpieczenia OC

Volkswagen Golf z 2002 r., benzyna, poj. 1390 cm³

Zaoszczędziła **866 zł** dzięki porównaniu ofert

Hestia	394 zł
Uniqa	526 zł
Allianz	709 zł
Wefox	766 zł
Trasti	787 zł
Euroins	830 zł
Proama	893 zł
Wiener	910 zł
Link4	973 zł
Balcia	1 260 zł

Cena OC dla młodego, doświadczonego i bardzo doświadczonego kierowcy (mężczyźni) w III kwartale 2024 r.



Przemysław z Wrocławia

25 lat, nie ma szkód w swojej historii ubezpieczenia OC

Volkswagen Arteon z 2018 r., benzyna, poj. 1984 cm³

Zaoszczędził **1 297 zł** dzięki porównaniu ofert

Uniqa	681 zł
Mtu24	812 zł
Hestia	855 zł
PZU	874 zł
Link4	1 103 zł
Proama	1 384 zł
Allianz	1 403 zł
Beesafe	1 506 zł
Compensa	1 821 zł
Euroins	1 978 zł



Tomasz z Warszawy

41 lat, nie ma szkód w swojej historii ubezpieczenia OC

BMW Z4 z 2012 r., benzyna, poj. 1997 cm³

Zaoszczędził **900 zł** dzięki porównaniu ofert

Hestia	435 zł
PZU	600 zł
Link4	639 zł
Trasti	686 zł
Wiener	805 zł
Wefox	884 zł
Benefia	908 zł
Tuz	1 117 zł
Compensa	1 125 zł
Balcia	1 335 zł



Andrzej z Krakowa

65 lat, ma jedną szkodę w historii ubezpieczenia OC

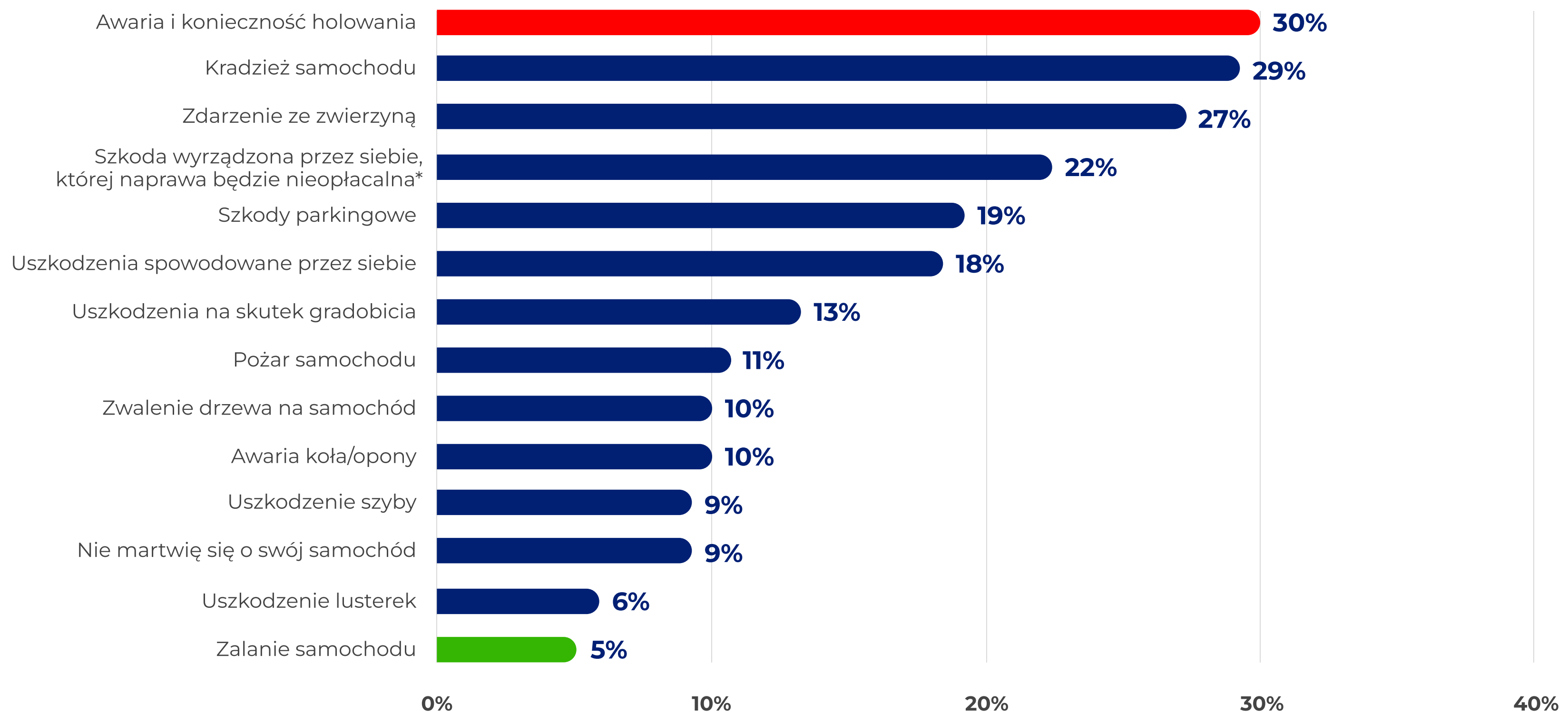
Toyota Aygo z 2014 r., benzyna, poj. 998 cm³

Zaoszczędził **357 zł** dzięki porównaniu ofert

Uniqa	454 zł
Mtu24	503 zł
Hestia	546 zł
Allianz	592 zł
Beesafe	643 zł
Trasti	677 zł
Balcia	683 zł
Wiener	702 zł
Generali	765 zł
Compensa	811 zł

Jakich uszkodzeń auta się obawiamy?

Z badania rankomat.pl wynika, że kierowcy najbardziej obawiają się, że w trasie ich auto ulegnie awarii i będą potrzebować holowania. Niemal co trzeci ankietowany deklaruje taką obawę. Wśród największych obaw są również kradzież auta i zderzenie ze zwierzyną. Kolejno 29% i 27%. Kierowcy najmniej boją się o zalanie auta, choć należy wspomnieć, że badanie przeprowadzono przed powodzią, które we wrześniu miały miejsce w Polsce.

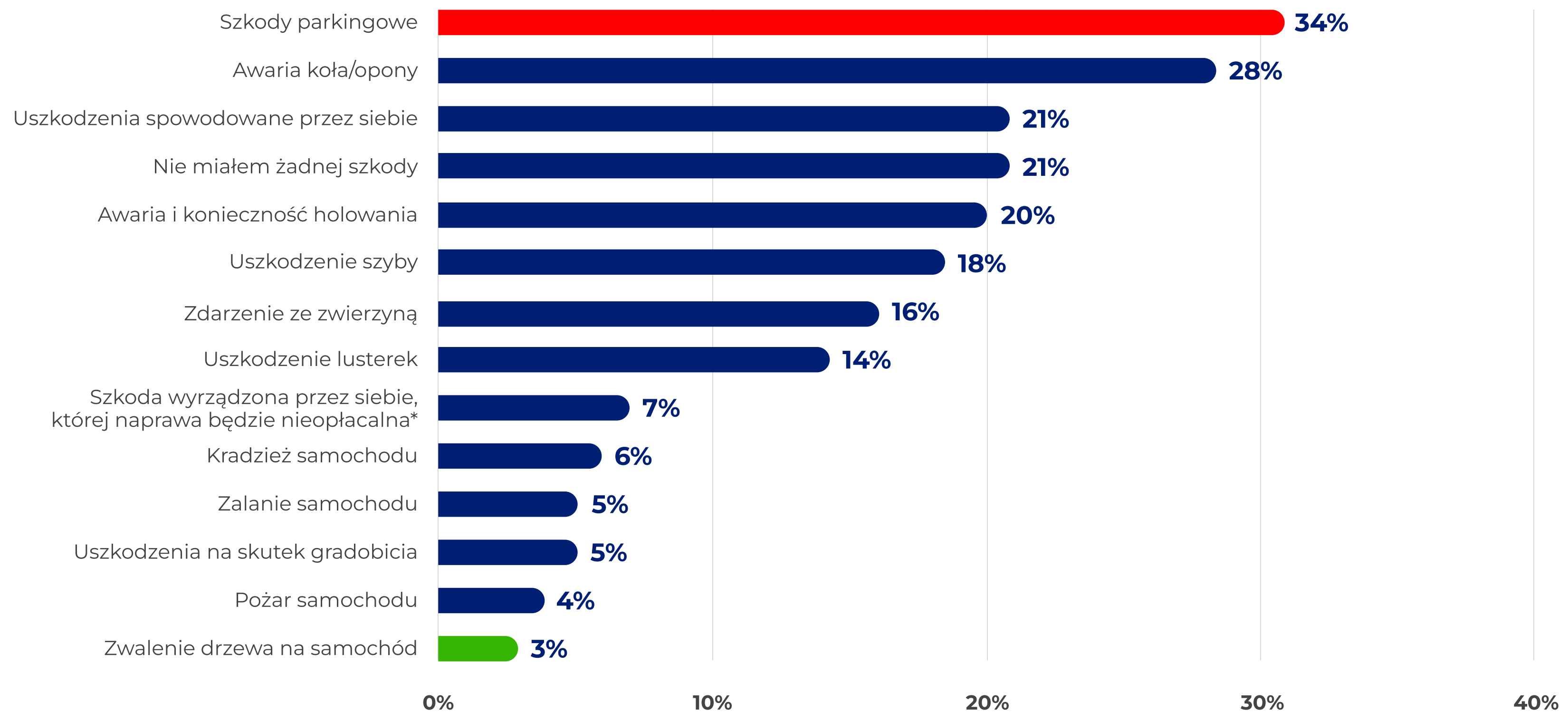


* Konieczność kasacji, szkoda całkowita

Źródło: Badanie na zlecenie rankomat.pl przeprowadzone na ogólnopolskiej grupie 640 respondentów w wieku 18-65 lat

Jakich szkód doświadczyliśmy?

Inaczej ma się rzeczywistość do obaw. Okazuje się, że najczęściej kierowcy doświadczają szkód parkingowych. Co trzeci spotkał się na parkingu z przykrą niespodzianką. Kolejną popularną szkodą jest awaria koła. Aż 28% kierowców zadeklarowało, że doświadczyło tego w przeszłości, a 21%, że spowodowało szkodę. Również 21% deklaruje, że nie doświadczyło żadnej szkody, a najrzadszą szkodą jest powalenie drzewa na auto.



* Konieczność kasacji, szkoda całkowita

Źródło: Badanie na zlecenie rankomat.pl przeprowadzone na ogólnopolskiej grupie 640 respondentów w wieku 18-65 lat

Czytaj także:



[Gdzie i za ile możesz kupić polisę OC i AC dla motocykla?](#)



[Jak kupić tanie OC dla młodego kierowcy w 2024 roku?](#)



[Kara za brak OC 2024 - ile wynosi i jak jej uniknąć?](#)



[Samochód zastępczy z OC sprawcy – jak długo przysługuje poszkodowanemu?](#)



[Czy można dokupić AC do OC i jak to zrobić?](#)



[OC na raty 2024 – gdzie kupisz najtaniej?](#)

Wybraliśmy dla Was kilka artykułów



Jeszcze więcej informacji na temat ubezpieczeń i nie tylko, znajdziecie na stronie: rankomat.pl/porady-i-artykuly

Kontakt dla mediów:

Grzegorz Demczyszak

Specjalista ds. PR

tel: 690 000 018

e-mail: grzegorz.demczyszak@rankomat.pl



Raport RankING powstał w oparciu o dane zgromadzone przez [porównywarkę ubezpieczeń komunikacyjnych rankomat.pl](#).

Do analizy posłużyły zapytania wykonane za pośrednictwem kalkulatora ubezpieczeń w okresie od 01.01.2015 r. do 27.09.2024 r.

Analizowane ubezpieczenia oferowane były przez marki ubezpieczeniowe: Allianz, Balcia, Benefia, Compensa, Generali, Wiener, LINK4, mtu24.pl, Proama, Hestia, UNIQA, PZU, You Can Drive, TUZ Ubezpieczenia, Beesafe, Trasti, Wefox i Euroins.

Podawane ceny są medianami najniższych cen OC w rankingach prezentowanych po wypełnieniu [kalkulatora składek OC](#).

Rankomat.pl porównuje ceny ubezpieczeń komunikacyjnych, podróży, nieruchomości oraz na życie oferowanych przez ponad 30 marek ubezpieczeniowych, a także kredytów, pożyczek i ofert GSM.

Właścicielem serwisu rankomat.pl jest:

Rankomat.pl sp. z o.o.,
ul. Wolska 88, 01-141 Warszawa
e-mail: kontakt@rankomat.pl

Ranking i porównanie produktów ubezpieczeniowych opracowuje: Ubezpieczenia Rankomat.pl sp. z o.o. będąca agentem.