

rankomat.pl

Raport RankING

Rynek i ceny ubezpieczeń komunikacyjnych

Analiza - 2022 r.





Rok 2022

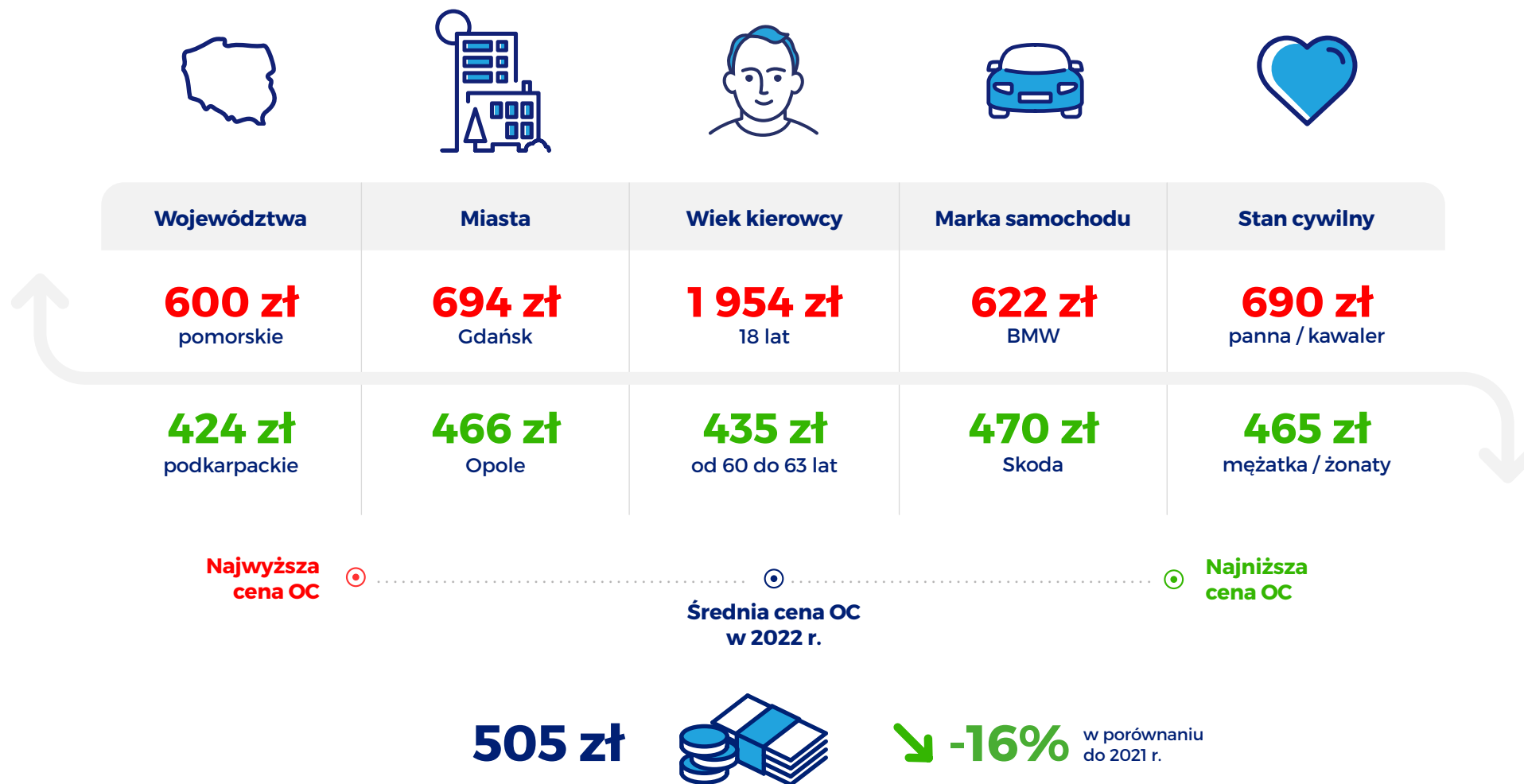
- wyraźna obniżka cen OC

Rok 2022 zakończył się największą od pięciu lat obniżką średniej składki OC. Właściciele pojazdów płacili za obowiązkowe ubezpieczenie średnio o 16% mniej niż przed rokiem. Najwięcej oszczędzały jednak osoby, które zawierały umowę OC w pierwszej połowie roku. W trzecim kwartale dynamika obniżek była znacznie niższa, a w czwartym ceny polis utrzymały się już na stałym poziomie. Dla niektórych grup kierowców odnotowaliśmy także pierwsze podwyżki cen OC. Biorąc pod uwagę sytuację na rynku ubezpieczeń, na podwyżki w 2023 roku powinni być przygotowani wszyscy kierowcy.

W raporcie RankING prezentujemy ceny obowiązkowego ubezpieczenia komunikacyjnego w 2022 roku. Porównujemy wysokość średnich składek OC dla poszczególnych grup kierowców, uwzględniając m.in. ich wiek, miejsce zamieszkania oraz markę i rodzaj posiadanego pojazdu. Sprawdzamy również, kogo objęły pierwsze podwyżki na przestrzeni ostatnich sześciu miesięcy.

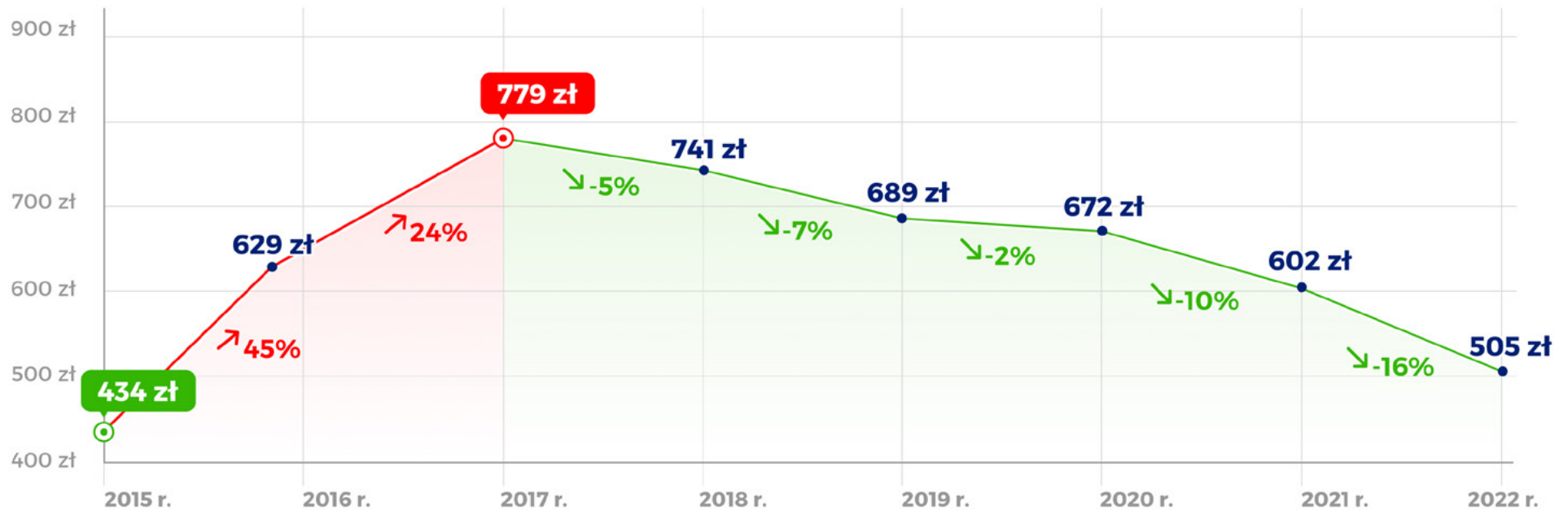
Nasz raport opiera się na największej bazie kalkulacji cen OC w Polsce. Dzięki temu może analizować zmiany z największą dokładnością ze wszystkich porównywarek ubezpieczeń.

Najwyższe i najniższe ceny OC w 2022 r.



Zmiany średnich cen OC

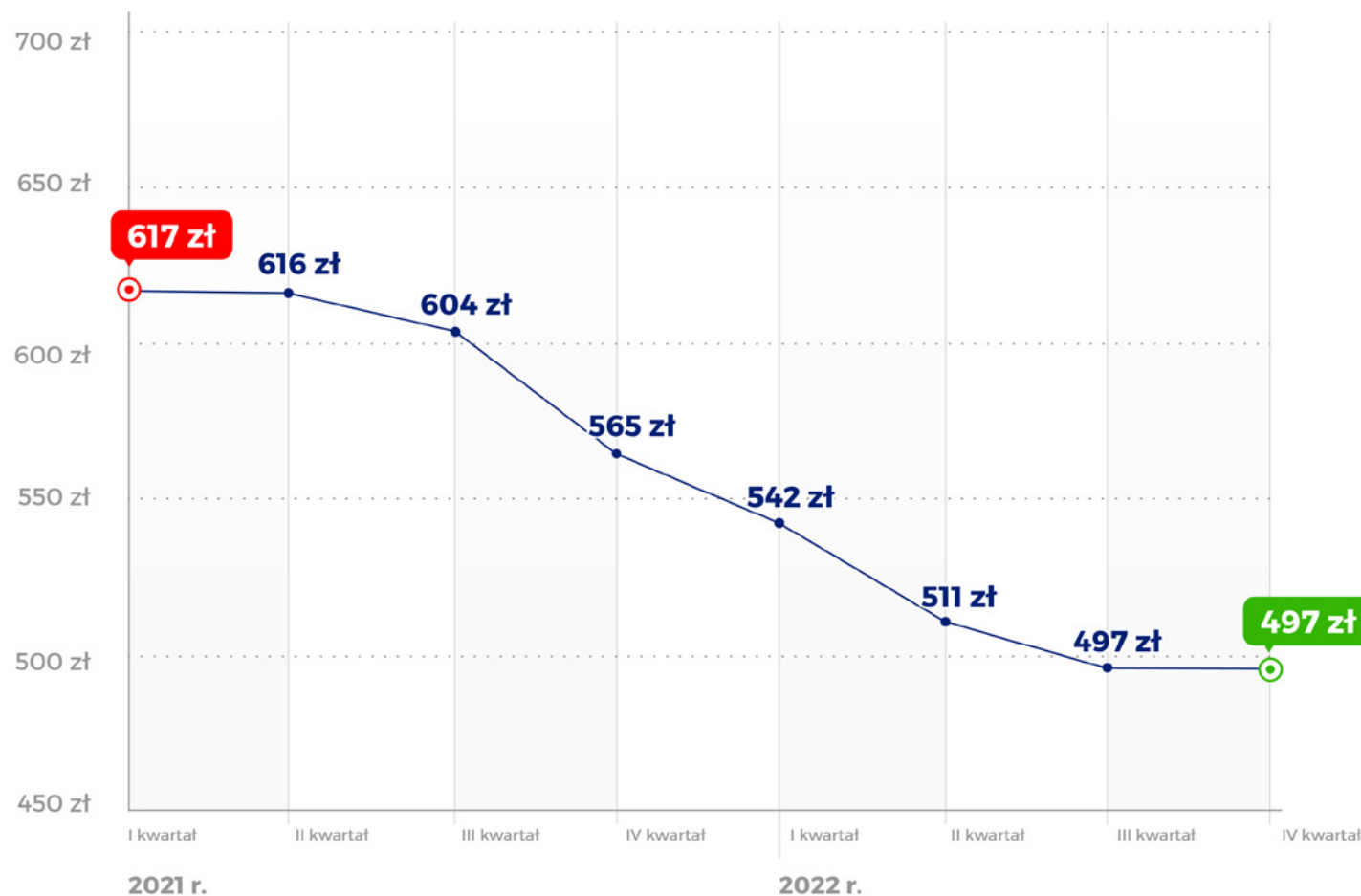
Analiza składek w latach 2015 - 2022



W 2016 roku i na początku 2017 roku średnie ceny polis OC gwałtownie rosy. Podwyżki wyhamowały dopiero pod koniec 2017 r., po czym składka zaczęła stopniowo spadać. W latach 2018 - 2021 ceny obowiązkowych ubezpieczeń komunikacyjnych obniżyły się o ok. 19%. W 2022 r. OC kosztowało już średnio 505 zł i było tańsze niż przed rokiem o kolejne 16% - wynika z danych rankomat.pl.

Średnia cena ubezpieczenia OC

Porównanie kwartałów od początku 2021 r.



”

Największą dynamikę obniżek cen OC obserwowaliśmy od IV kwartału 2021 r. do II kwartału 2022 r. W tym czasie średnia składka OC obniżyła się o ok. 10%.

W późniejszym okresie ceny obowiązkowych polis komunikacyjnych były stabilne. W ostatnim kwartale bieżącego roku wysokość średniej ceny OC się nie zmieniła. Może to być zapowiedź długo oczekiwanej stabilizacji na rynku OC i końca trwającej od kilku lat walki o klienta za pomocą cen. Z czasem ceny ubezpieczeń OC mogą zacząć rosnąć. Jak kształtują się ceny dla indywidualnych właścicieli samochodów, sprawdzić można w porównywarce, gdyż nie w każdym segmencie zmiany cen wyglądają jednakowo.

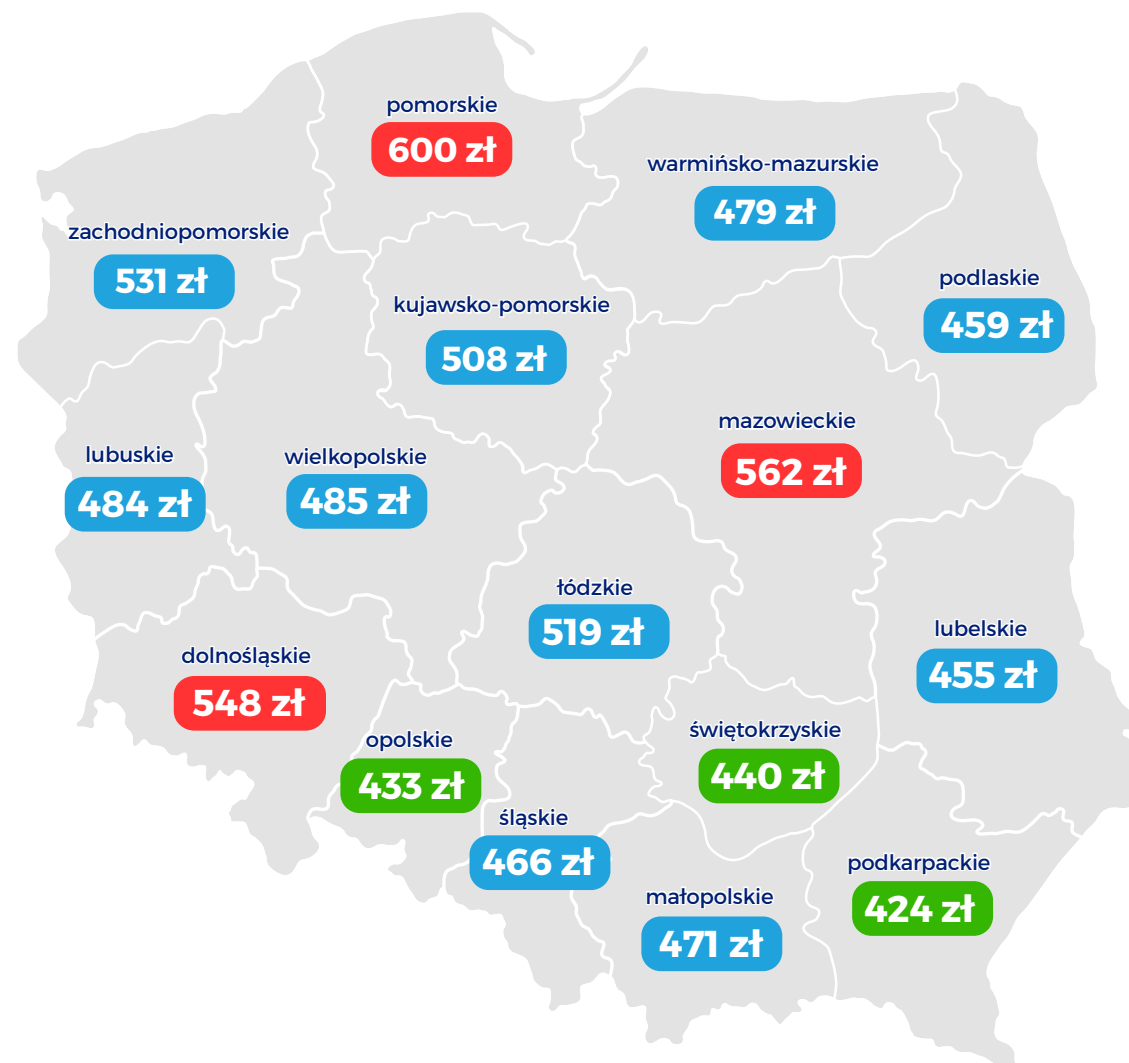


mówi **Tomasz Masajto**

Prezes Zarządu rankomat.pl

Gdzie płaciliśmy najwięcej za OC w 2022 roku?

W 2022 r. najdroższe propozycje OC otrzymywali mieszkańcy Pomorza, Mazowsza i Dolnego Śląska. Najtańsze obowiązkowe ubezpieczenie samochodu mogli natomiast kupić kierowcy z województwa podkarpackiego, opolskiego i świętokrzyskiego. Różnica cen OC między województwem podkarpackim, gdzie ceny OC były najniższe (średnio 424 zł), a pomorskim, gdzie stawki były najwyższe (600 zł), wyniosła 41,5%.



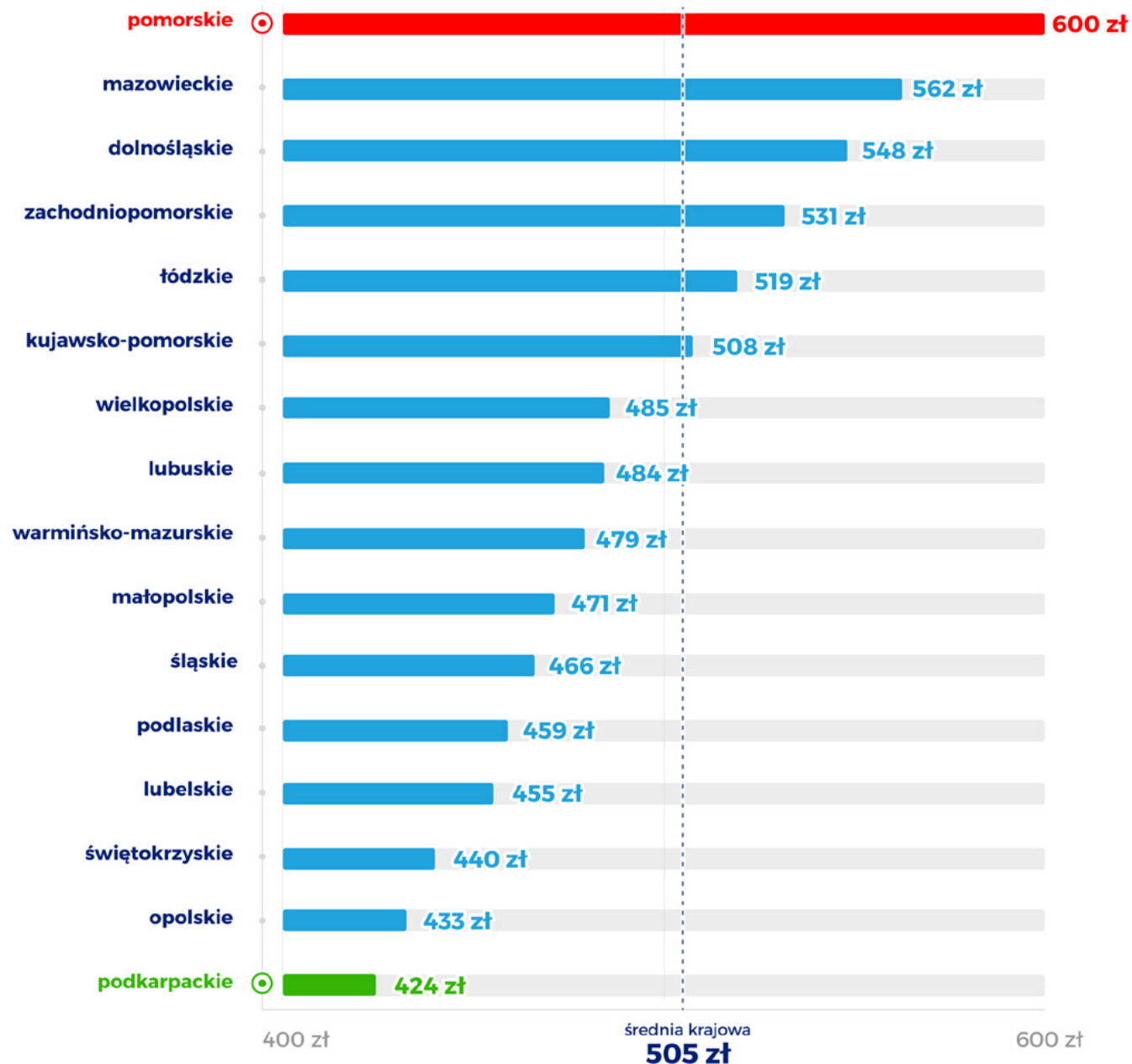
Obniżki cen OC w województwach 2021 r. vs 2022 r.

W 2022 r. w każdym z województw składki OC były niższe o kilkanaście procent niż przed rokiem. Największe spadki średniej ceny obowiązkowego ubezpieczenia samochodu dotyczyły województwa podlaskiego, lubuskiego i lubelskiego (odpowiednio -19,9%, -18% i -17,6%). W pozostałych regionach koszt OC obniżył się od -12,4% (woj. pomorskie) do -17,1% (woj. świętokrzyskie).

Województwo	Średnia cena OC w 2021 r.	Średnia cena OC w 2022 r.	Obniżka (%) rok do roku
podlaskie	573 zł	459 zł	-19,9%
lubuskie	590 zł	484 zł	-18,0%
lubelskie	552 zł	455 zł	-17,6%
świętokrzyskie	531 zł	440 zł	-17,1%
małopolskie	565 zł	471 zł	-16,6%
kujawsko-pomorskie	609 zł	508 zł	-16,6%
wielkopolskie	579 zł	485 zł	-16,2%
śląskie	555 zł	466 zł	-16,0%
zachodniopomorskie	630 zł	531 zł	-15,7%
dolnośląskie	650 zł	548 zł	-15,7%
podkarpackie	502 zł	424 zł	-15,5%
łódzkie	612 zł	519 zł	-15,2%
warmińsko-mazurskie	563 zł	479 zł	-14,9%
mazowieckie	659 zł	562 zł	-14,7%
opolskie	495 zł	433 zł	-12,5%
pomorskie	685 zł	600 zł	-12,4%

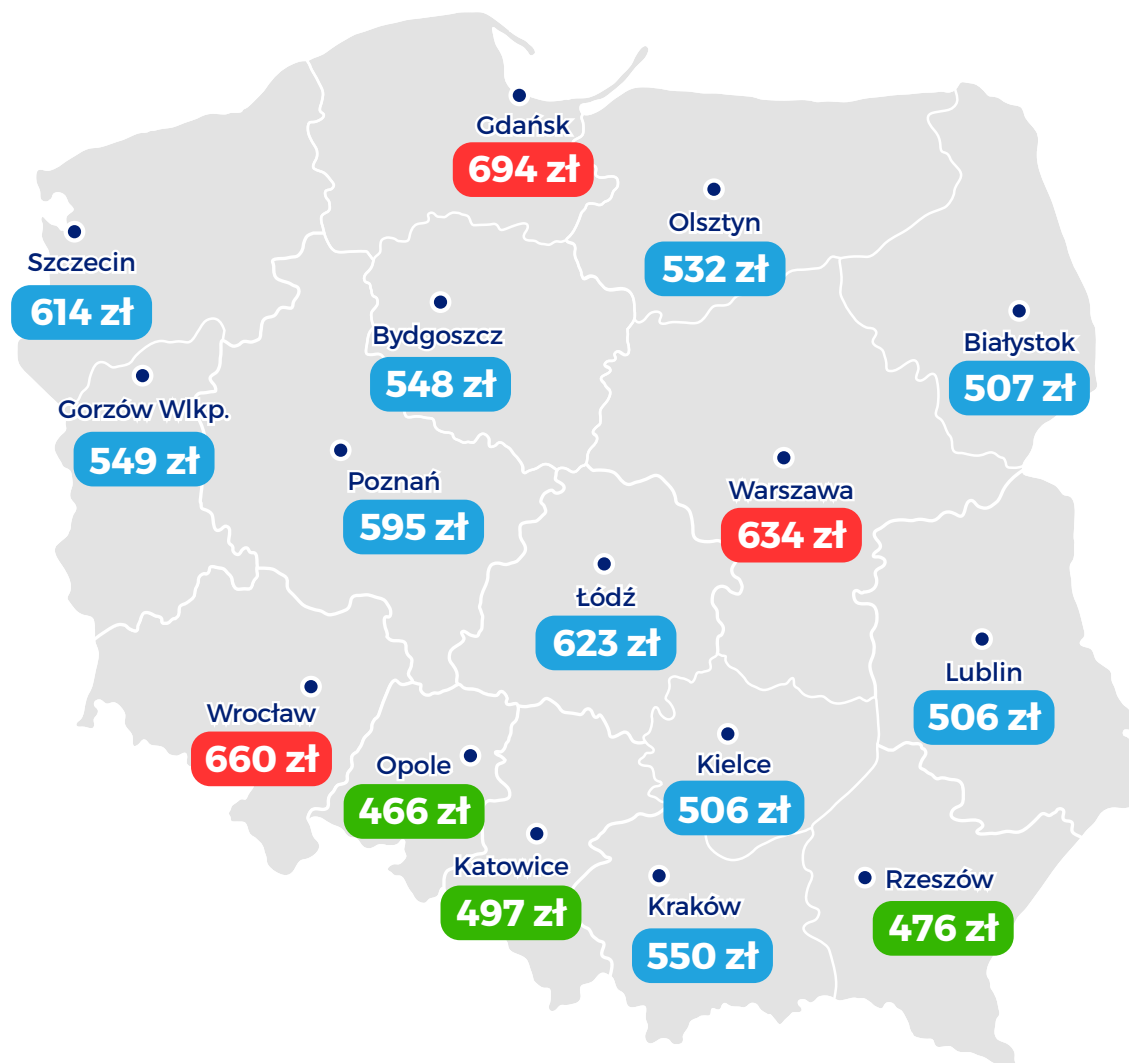
Odchylenia cen OC od średniej krajowej w poszczególnych województwach

Największe odchylenie od obowiązującej dla całego kraju średniej ceny OC w 2022 r. odnotowano dla regionu, w którym mieszkańcy otrzymywali najdroższe propozycje ubezpieczenia (pomorskie +18,8%). Wyższe od przeciętnej krajowej składki były także ceny OC w 5 innych województwach (odchylenie od +0,6% do +11,3%). W pozostałych regionach odchylenie wyniosło od -16% (podkarpackie) do -4% (wielkopolskie).



W których miastach wojewódzkich OC było najdroższe w 2022 roku?

Z analizy porównywarki rankomat.pl wynika, że w 2022 roku najwięcej za obowiązkowe ubezpieczenie OC płacili właściciele samochodów zarejestrowanych w Gdańsku, we Wrocławiu i w Warszawie. Najtańsze polisy trafiły natomiast do kierowców z Opola, Rzeszowa i Katowic. Różnica między najdroższym pod względem cen OC miastem wojewódzkim (Gdańsk) a najtańszym (Opole) wyniosła 48,9%.



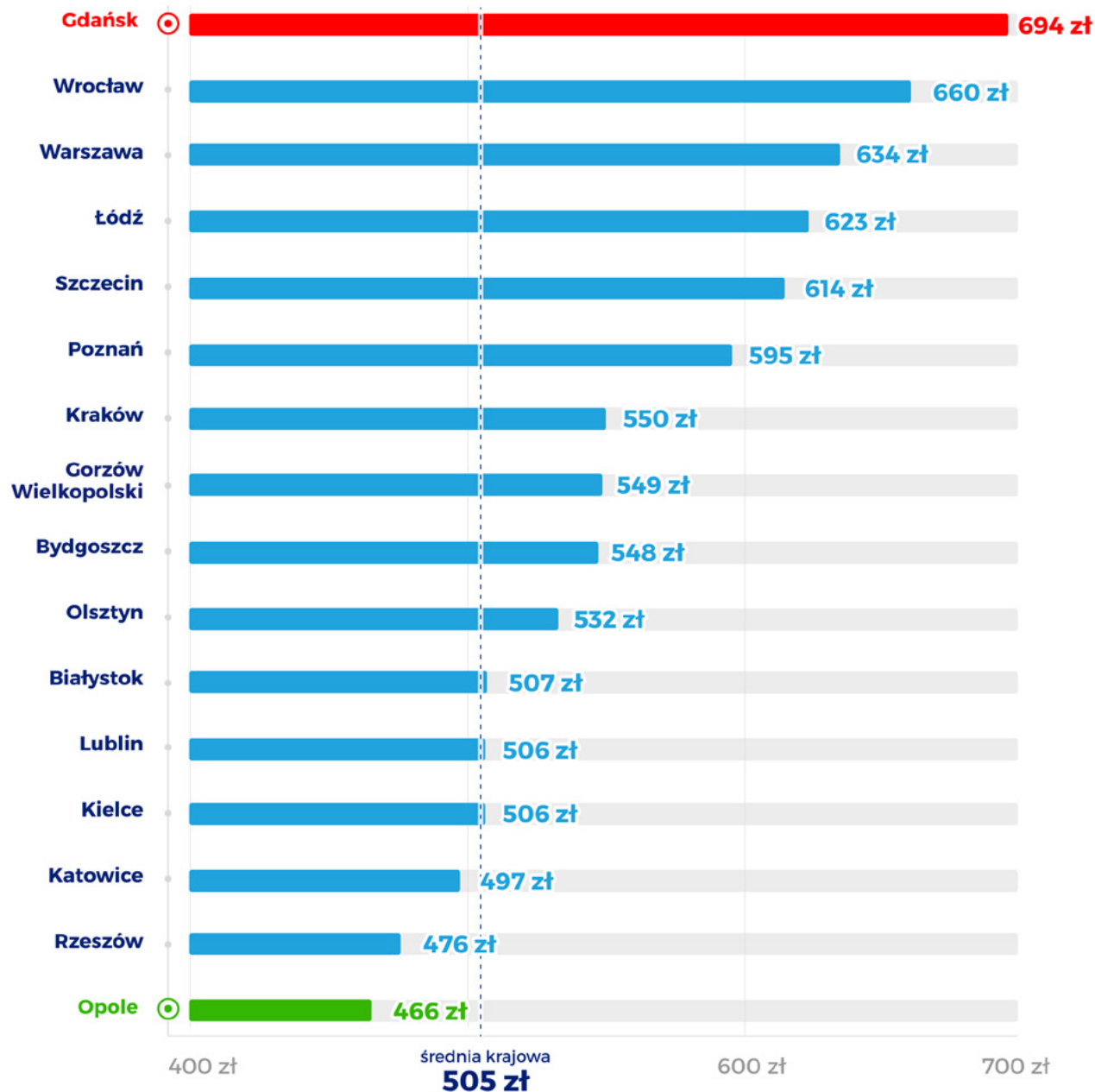
Zmiany cen OC w miastach wojewódzkich

W każdym mieście wojewódzkim średnie ceny OC były niższe niż przed rokiem. Największa obniżka dotyczyła Bydgoszczy oraz Białegostoku: odpowiednio -22,7% i -21%. Najmniejszy spadek cen w porównaniu do 2021 r. odnotowano z kolei dla Gdańska (-10,3%) – najdroższego w OC miasta w 2022 r.

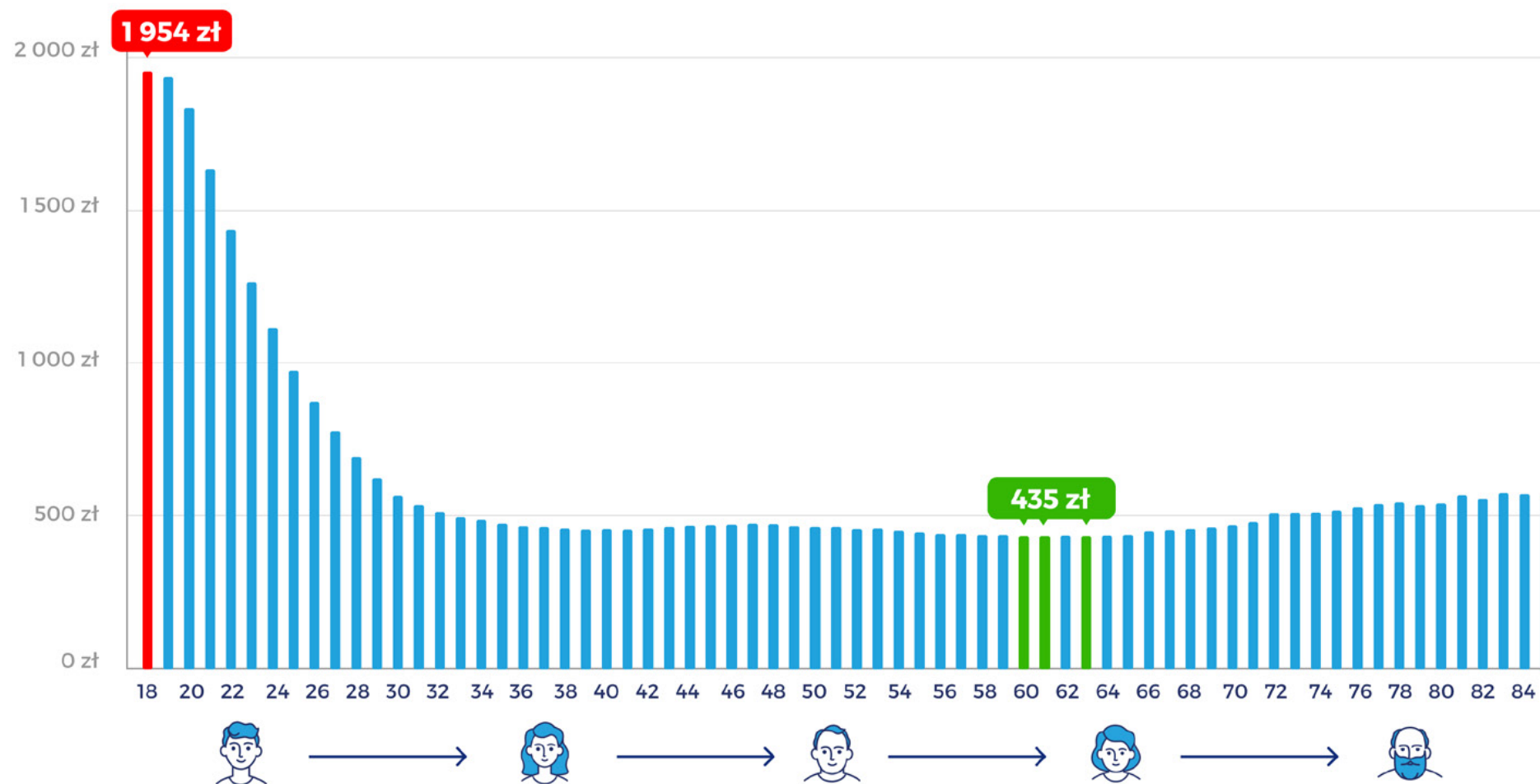
Miasto	Średnia cena OC w 2021 r.	Średnia cena OC w 2022 r.	Obniżka (%) rok do roku
Bydgoszcz	709 zł	548 zł	-22,7%
Białystok	642 zł	507 zł	-21,0%
Lublin	627 zł	506 zł	-19,3%
Katowice	611 zł	497 zł	-18,7%
Poznań	729 zł	595 zł	-18,4%
Wrocław	796 zł	660 zł	-17,1%
Rzeszów	572 zł	476 zł	-16,8%
Kielce	604 zł	506 zł	-16,2%
Gorzów Wielk.	654 zł	549 zł	-16,1%
Kraków	655 zł	550 zł	-16,0%
Olsztyn	631 zł	532 zł	-15,7%
Szczecin	728 zł	614 zł	-15,7%
Warszawa	746 zł	634 zł	-15,0%
Opole	547 zł	466 zł	-14,8%
Łódź	730 zł	623 zł	-14,7%
Gdańsk	774 zł	694 zł	-10,3%

Odchylenia cen od średniej w miastach wojewódzkich

W miastach wojewódzkich, w których średnie składki OC były najniższe (Opole, Rzeszów i Katowice), odchylenia od przeciętnej ceny w kraju wynosiły odpowiednio -7,7%, -5,7% i -1,6%. W pozostałych miastach ceny obowiązkowego ubezpieczenia pojazdu były wyższe niż przeciętna składka krajowa od 0,2% (Lublin i Kielce) do 37,4% (Gdańsk).



Wiek kierowcy a cena OC



W 2022 r. najwięcej za OC płacili kierowcy w wieku 18 lat. Obowiązkowe ubezpieczenie komunikacyjne kosztowało ich średnio 1954 zł. Najtańsze polisy trafiały natomiast do osób w wieku od 60 lat do 63 lat. W ich przypadku koszt polisy był ponad czterokrotnie niższy niż średnia cena ubezpieczenia wyliczona dla najmłodszych właścicieli pojazdów - wynika z danych porównywarki rankomat.pl.

Stan cywilny a cena OC



	mężatka, żonaty	wdowa, wdowiec	rozwidziona, rozwidziony	panna, kawaler
OC w 2021 r.	528 zł	561 zł	582 zł	851 zł
OC w 2022 r.	465 zł	506 zł	507 zł	690 zł
Obniżka rok do roku	↘ -11,9%	↘ -9,8%	↘ -12,9%	↘ -18,9%

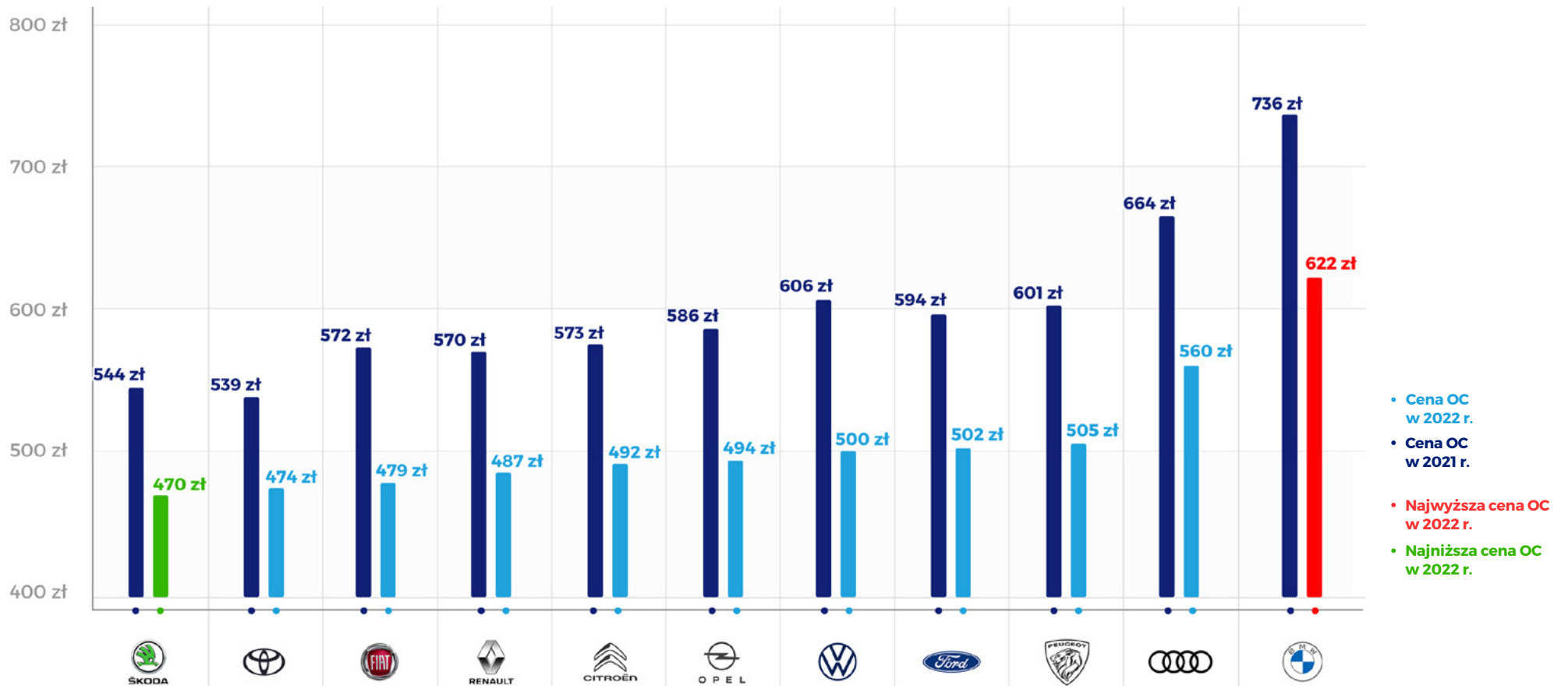
”

W ubiegłym roku najmniej za obowiązkowe ubezpieczenie komunikacyjne płaciły osoby zamężne i żonate. Wydawały one na OC średnio o 33% mniej niż kawalerowie i panny. Jednak to właśnie kierowcy stanu wolnego mogli najsilniej odczuć obniżki cen obowiązkowych polis. Kupowali oni OC tańsze aż o 19% niż przed rokiem. Warto także zaznaczyć, że nie w każdym towarzystwie na proponowaną im cenę OC wpływał stan cywilny. Decydujący mógł być także ich młody wiek.



mówi **Urszula Pazio-Hrapkowicz**
Dyrektorka Operacyjna rankomat.pl

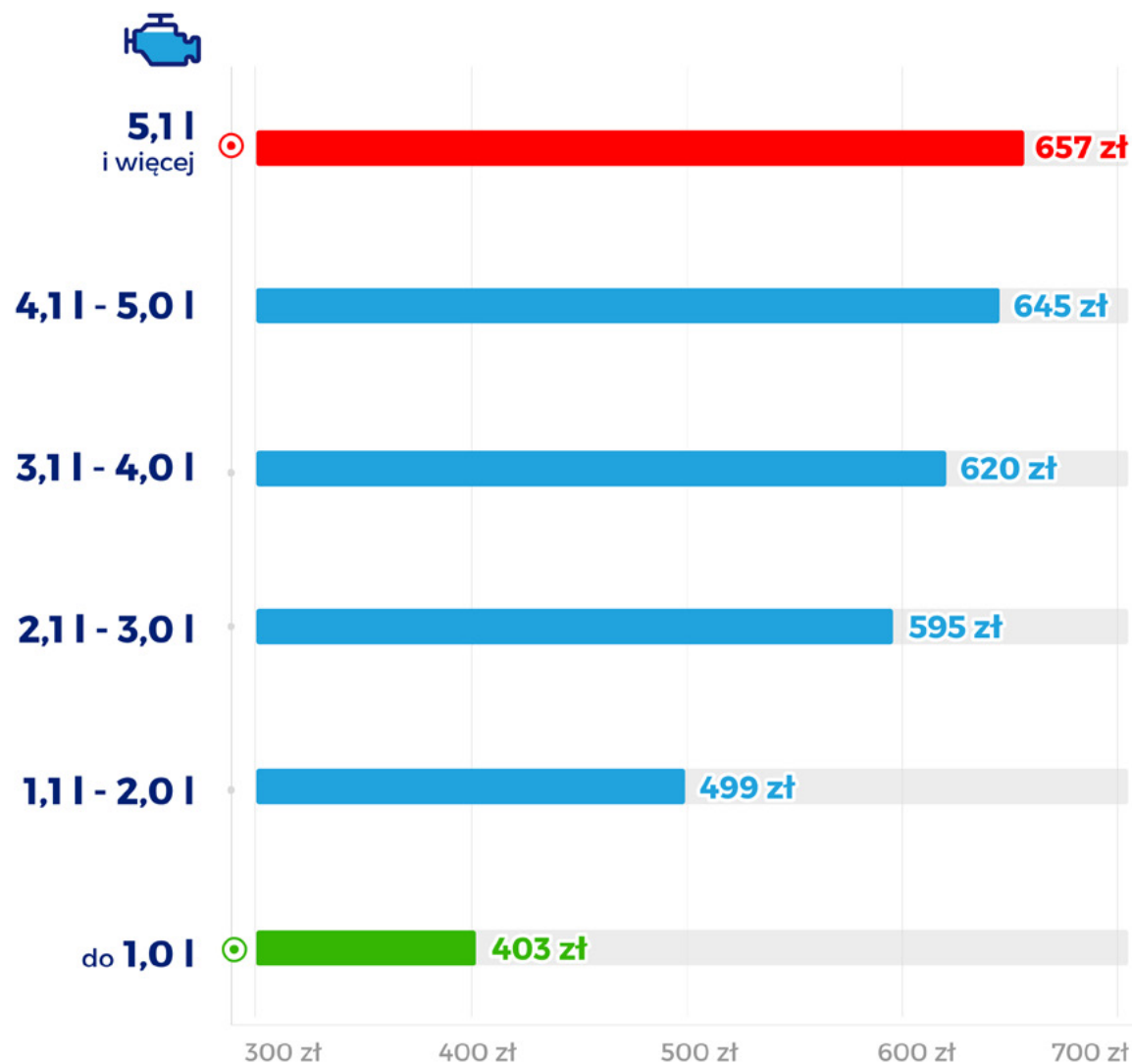
Marka pojazdu a cena OC



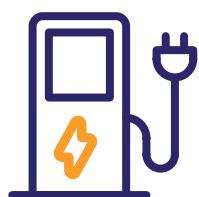
Spośród 11 najczęściej ubezpieczanych w kalkulatorze rankomat.pl marek samochodów, najtańsze oferty obowiązkowego ubezpieczenia otrzymywali w 2022 r. właściciele Skody (470 zł) i Toyoty (474 zł). Z kolei najdroższe, kierowcy BMW (622 zł) i Audi (560 zł). Różnica w średniej składce pomiędzy najdroższą a najtańszą w OC marką samochodu wyniosła 32,3%.

Pojemność silnika a cena OC

Właściciele samochodów z małą pojemnością silnika płacą zazwyczaj najmniej za obowiązkowe ubezpieczenie komunikacyjne. W 2022 r. średnia składka OC obliczona dla właściciela pojazdu z silnikiem do 1 l kosztowała średnio 403 zł i była o 38,7% niższa niż OC samochodu z pojemnością silnika 5,1 l lub większą.



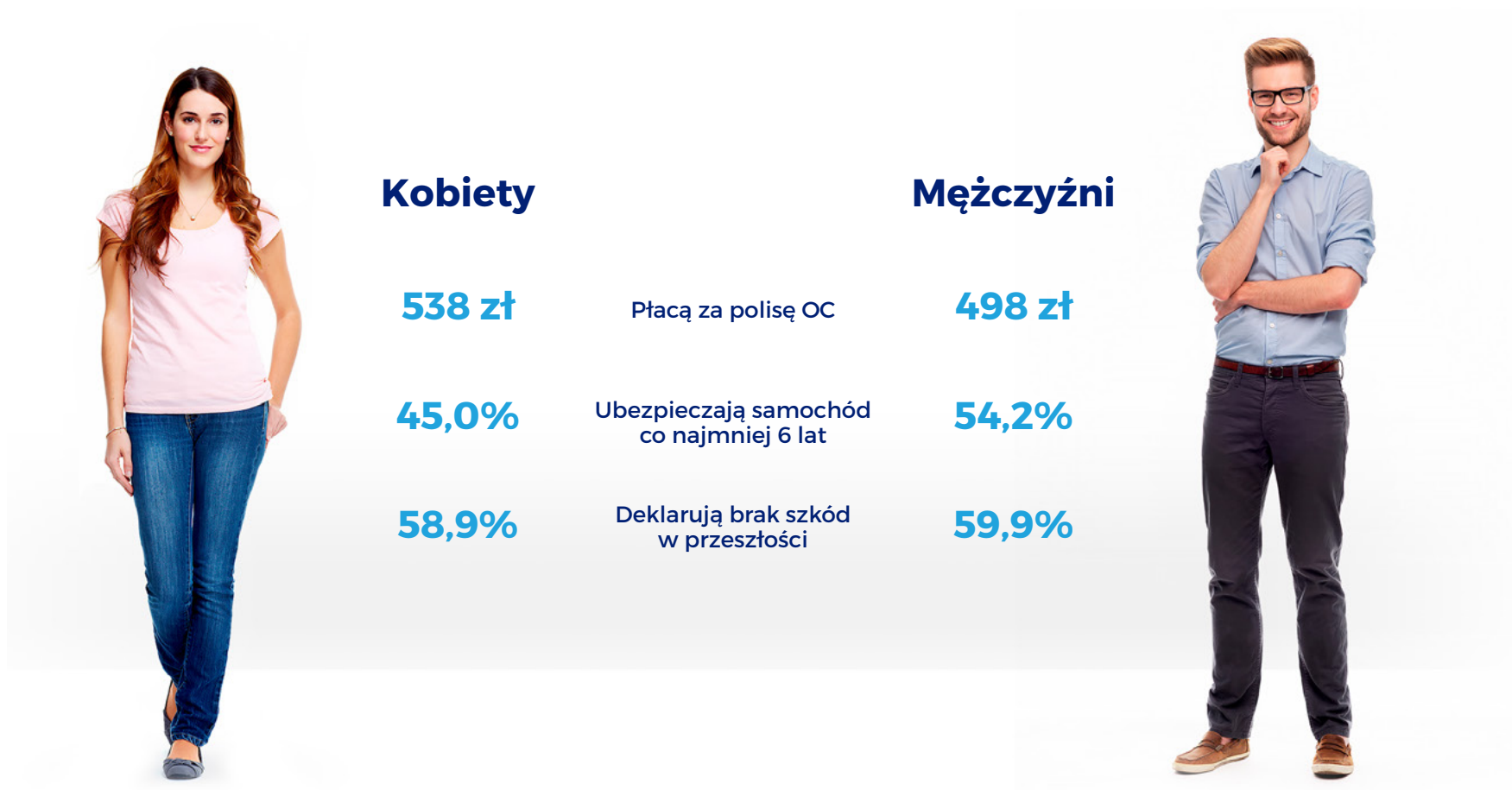
Rodzaj paliwa a cena OC



	Elektryczny	Benzyna	Benzyna + Gaz	Hybryda	Diesel
Średnia cena OC w 2021 r.	459 zł	586 zł	626 zł	579 zł	611 zł
Średnia cena OC w 2022 r.	379 zł	495 zł	505 zł	520 zł	521 zł

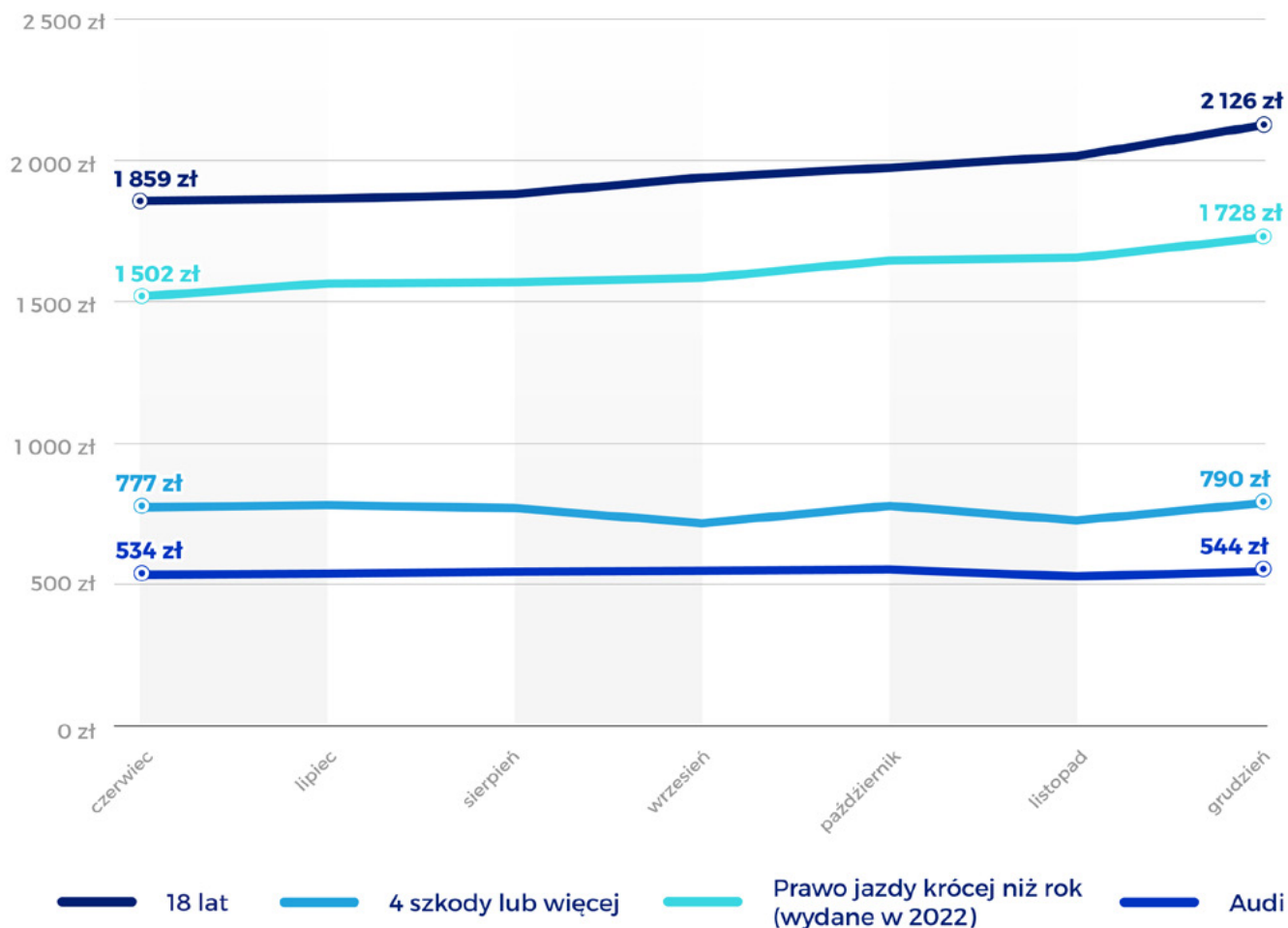
Z analizy porównywarki rankomat.pl wynika, że w 2022 r. najczęściej za OC płacili właściciele samochodów z silnikiem diesla. Średni koszt obowiązkowego ubezpieczenia wynosił w ich przypadku 521 zł. Najtańsze oferty OC otrzymywali natomiast właściciele aut elektrycznych (379 zł). Różnica między najwyższą i najniższą średnią składką wyniosła 37,5%.

Płeć kierowcy a cena OC



W 2022 roku kobiety płaciły za obowiązkowe ubezpieczenie samochodu średnio o 8% więcej niż mężczyźni. Rozbieżności w wysokości cen OC nie wynikają jednak z rozróżnienia płci właściciela pojazdu. Towarzystwa nie mogą brać pod uwagę tego czynnika. Na wysokość średniej składki wyliczonej dla kobiet i mężczyzn wpłynąć mogły inne informacje, np. dotyczące ich historii ubezpieczenia czy też liczby spowodowanych w przeszłości szkód komunikacyjnych.

Podwyżki cen OC dla wybranych grup kierowców



”

Porównanie średniej ceny OC wyliczonej za 2022 r. do cen polis z lat poprzednich może dawać złudny obraz globalnej obniżki dla wszystkich kierowców.

Wystarczy jednak poddać analizie średnie składki w ostatnim półroczu dla wybranych grup, aby zauważyć, że towarzystwa systematycznie zmieniają taryfikatory i coraz surowiej traktują niektórych właścicieli samochodów. Największe podwyżki dotyczą niedoświadczonych kierowców oraz osoby w wieku 18 lat. Od czerwca do grudnia średnia składka OC wzrosła w ich przypadku odpowiednio o 15% i 14,4%



mówi **Tomasz Kroplewski**

Kierownik ds. Rozwoju Sprzedaży
rankomat.pl

Kary za brak OC

W 2023 roku wysokość kar za brak obowiązkowego ubezpieczenia pojazdu wzrosła dwa razy. Właściciele samochodów osobowych, u których zostanie wykryty brak obowiązkowej polisy w okresie od stycznia do czerwca, mogą otrzymać wezwanie do zapłaty nawet 6 980 złotych. Od lipca maksymalna opłata wzrosła do 7 200 złotych. Kara za brak OC jest wielokrotnie wyższa niż średni koszt ubezpieczenia OC. Nie warto więc rezygnować z zakupu polisy. Kierowcy, którzy obawiają się wysokiej składki, mogą zaoszczędzić, porównując oferty wielu ubezpieczycieli w porównywarce rankomat.pl.

styczeń-czerwiec
2023 r.



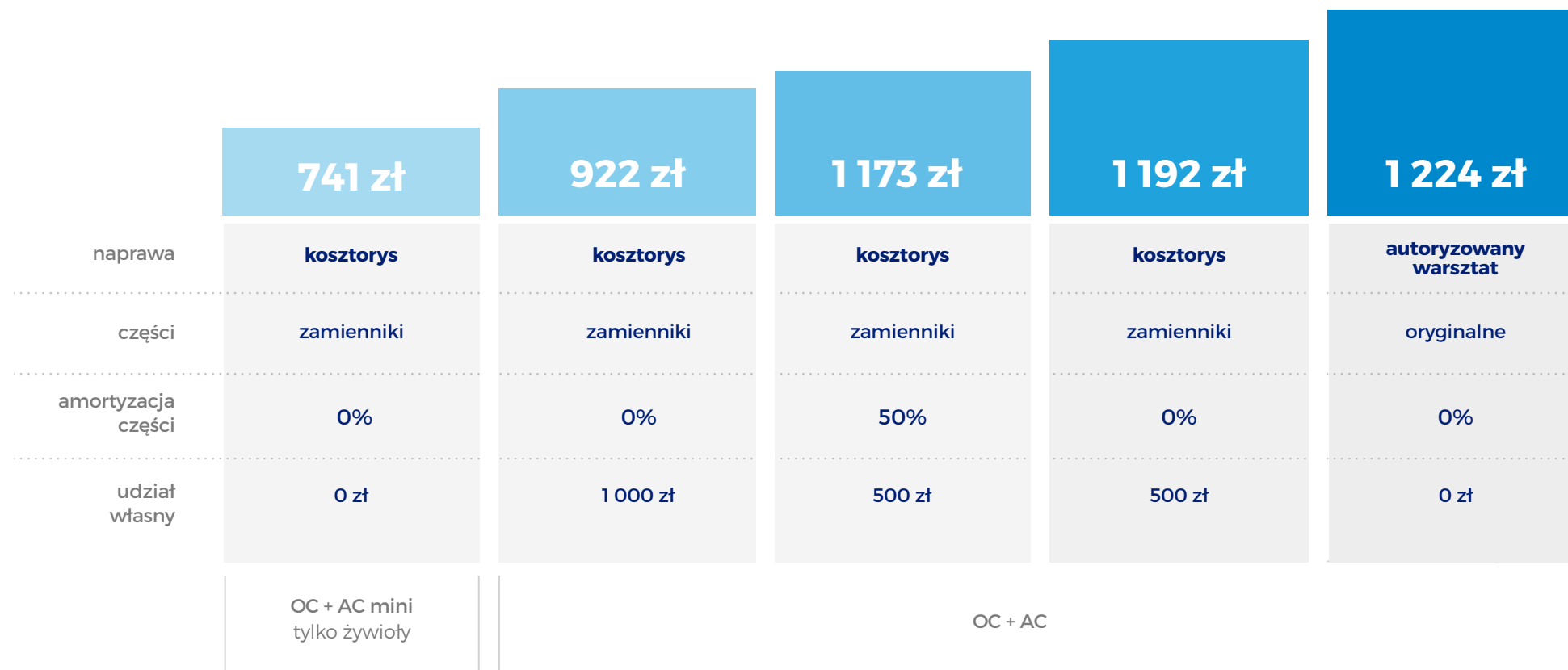
	Samochód osobowy	Samochód ciężarowy	Pozostałe pojazdy
do 3 dni	1 400 zł	2 090 zł	230 zł
od 4 do 14 dni	3 490 zł	5 240 zł	580 zł
powyżej 14 dni	6 980 zł	10 470 zł	1 160 zł

lipiec-grudzień
2023 r.



	Samochód osobowy	Samochód ciężarowy	Pozostałe pojazdy
do 3 dni	1 440 zł	2 160 zł	240 zł
od 4 do 14 dni	3 600 zł	5 400 zł	600 zł
powyżej 14 dni	7 200 zł	10 800 zł	1 200 zł

Autocasco



W przypadku ubezpieczeń dobrowolnych autocasco każdy zakład ubezpieczeń indywidualnie określa warunki ochrony pojazdu. Przed zakupem AC warto więc zwrócić uwagę nie tylko na cenę polisy, ale również na zakres ochrony i sposób likwidacji szkody. Cena autocasco może ulec zmianie, jeśli zmienia się zapisy umowy.

Kalkulacja z 12.12.2022 r. Opel Astra IV z 2015 r., benzyna, poj. 1,6 l pochodzenie Polska.

Kierowca: pracownik biurowy, żonaty, ur. 23.06.1972 r., jedno dziecko (15 lat), zam. Katowice, maksymalne zniżki w OC i AC.

Kierowca młody i doświadczony - najważniejszy jest zakres polisy

Każdy kierowca, bez względu na wiek, może otrzymać kilkanaście ofert ubezpieczenia OC na ten sam pojazd. Dzięki porównaniu ofert różnych towarzystw może zaoszczędzić nawet kilkaset złotych. W przypadku młodych kierowców oszczędność może być jeszcze większa i wynieść aż kilka tysięcy złotych.



Cena OC dla młodego, doświadczonego i bardzo doświadczonego kierowcy (mężczyźni) w 2022 r.



Przemysław z Wrocławia,
25 lat, żonaty,
Toyota RAV4 z 2020 r.

Zaoszczędził **1 230 zł**
dzięki porównaniu ofert

Beesafe	1 031 zł
mtu24.pl	1 079 zł
You Can Drive	1 179 zł
Link4	1 242 zł
Benefia	1 286 zł
Balcia	1 318 zł
TUZ Ubezpieczenia	1 363 zł
Uniqą	1 673 zł
Trasti	2 261 zł

Ceny na podstawie kalkulacji
z dnia 07.11.2022 r.



Tomasz z Warszawy,
40 lat, żonaty,
Volkswagen Polo z 2006 r.

Zaoszczędził **2 055 zł**
dzięki porównaniu ofert

Balcia	497 zł
Trasti	512 zł
Beesafe	557 zł
Euroins	814 zł
Link4	951 zł
Uniqą	1 160 zł
mtu24.pl	1 359 zł
TUZ Ubezpieczenia	1 550 zł
Generali	2 552 zł

Ceny na podstawie kalkulacji
z dnia 17.10.2022 r.



Andrzej z Krakowa,
56 lat, żonaty,
Opel Astra z 2004 r.

Zaoszczędził **316 zł**
dzięki porównaniu ofert

Uniqą	422 zł
Beesafe	431 zł
Balcia	475 zł
Trasti	489 zł
TUZ Ubezpieczenia	521 zł
mtu24.pl	578 zł
Link4	586 zł
Benefia	707 zł
Wiener	738 zł

Ceny na podstawie kalkulacji
z 10.10.2022 r.

Cena OC dla młodego, doświadczonego i bardzo doświadczonego kierowcy (kobiety) w 2022 r.



Patrycja z Wrocławia,
25 lat, mężatka,
Skoda Octavia z 2006 r.

Zaoszczędziła **1 073 zł**
dzięki porównaniu ofert

Link4	1 081 zł
mtu24.pl	1 230 zł
You Can Drive	1 230 zł
Beesafe	1 331 zł
Uniqa	1 592 zł
Benefia	1 663 zł
Balcia	1 785 zł
TUZ Ubezpieczenia	2 022 zł
Wiener	2 030 zł
Trasti	2 154 zł

Ceny na podstawie kalkulacji
z dnia 30.11.2022 r.



Elżbieta z Warszawy,
40 lat, mężatka
Toyota Avensis z 2012 r.

Zaoszczędziła **322 zł**
dzięki porównaniu ofert

Balcia	472 zł
Trasti	491 zł
Wefox	508 zł
Benefia	541 zł
Wiener	618 zł
mtu24.pl	648 zł
Proama	649 zł
TUZ Ubezpieczenia	697 zł
Link4	714 zł
Accredited	794 zł

Ceny na podstawie kalkulacji
z dnia 7.11.2022 r.



Alicja z Krakowa,
50 lat, mężatka,
Volkswagen Touran z 2008 r.

Zaoszczędziła **398 zł**
dzięki porównaniu ofert

Wefox	353 zł
mtu24.pl	372 zł
Trasti	412 zł
Uniqa	415 zł
Balcia	462 zł
Allianz	561 zł
Generali	628 zł
TUZ Ubezpieczenia	726 zł
Link4	745 zł
Wiener	751 zł

Ceny na podstawie kalkulacji
z dnia 23.11.2022 r.

Czytaj także:



OC dla młodych kierowców - ile za ubezpieczenie płacą młodzi?



Jak sprawdzić czy samochód jest ubezpieczony?




Ile kosztuje AC i od czego zależy cena tego ubezpieczenia?



Jak ubezpieczyć ukraińskie auto w Polsce?



Jak sprawdzić historię pojazdu sprowadzonego z zagranicy?



Jak i gdzie sprawdzić używany samochód przed zakupem?

Wybraliśmy dla Was kilka artykułów

Jeszcze więcej informacji na temat ubezpieczeń i nie tylko, znajdziecie na stronie: rankomat.pl/porady-i-artykuly



Kontakt dla mediów:

Grzegorz Demczyszak

Specjalista ds. PR

t: 690 000 018

e: grzegorz.demczyszak@rankomat.pl



Raport RanKING powstał w oparciu o dane zgromadzone przez [porównywarkę ubezpieczeń komunikacyjnych rankomat.pl](#).

Do analizy posłużyły zapytania wykonane za pośrednictwem kalkulatora ubezpieczeń w okresie od 01.01.2015 r. do 28.12.2022 r.

Analizowane ubezpieczenia oferowane były przez marki ubezpieczeniowe: Allianz, Balcia, Benefia, Generali, Wiener, LINK4, mtu24.pl, Proama, UNIQA, You Can Drive, TUZ Ubezpieczenia, Beesafe, Trasti, Wefox, Euroins i Accredited.

Podawane ceny są medianami najniższych cen OC w rankingach prezentowanych po wypełnieniu [kalkulatora składek OC](#).

Rankomat.pl porównuje ceny ubezpieczeń komunikacyjnych, [podróżnych](#), [nieruchomości](#) oraz [na życie](#) oferowanych przez ponad 30 marek ubezpieczeniowych, a także kredytów, pożyczek i ofert GSM.

Właścicielem serwisu rankomat.pl jest:

Rankomat.pl sp. z o.o.,
ul. Wolska 88, 01-141 Warszawa
e-mail: kontakt@rankomat.pl

Ranking i porównanie produktów ubezpieczeniowych opracowuje: Ubezpieczenia Rankomat.pl sp. z o.o. będąca agentem.