

rankomat.pl

Raport RankING

Rynek i ceny ubezpieczeń komunikacyjnych

Analiza - I kwartał 2021 r.

I kwartał 2021 r. - wyraźna obniżka cen OC

I kwartał 2021 r. na rynku OC zakończył się wyraźną obniżką cen w porównaniu do tego samego okresu roku ubiegłego. Średnia wysokość składki spadła bowiem aż o 10,2%.

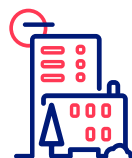
W raporcie podsumowującym ceny ubezpieczenia OC w pierwszych trzech miesiącach br. prezentujemy, którzy kierowcy płacili za obowiązkową polisę najmniej, a którzy, mimo obniżek, wciąż musieli liczyć się z wysokim kosztem zakupu ubezpieczenia.

Przeanalizowaliśmy wysokość cen OC dla poszczególnych grup kierowców, uwzględniając ich wiek, miejsce zamieszkania czy stan cywilny. Zgromadziliśmy również dane dotyczące cen polis dla wybranych marek, samochodów, pojemności silnika, a nawet rodzaju tankowanego paliwa.

Nasz raport opiera się na największej bazie kalkulacji cen OC w Polsce. Dzięki temu może analizować zmiany z największą dokładnością ze wszystkich porównywarek ubezpieczeń.



Najwyższe i najniższe ceny OC w I kwartale 2021 r.



Województwa

Miasta

Wiek kierowcy

Marka samochodu

Stan cywilny

706 zł
pomorskie

841 zł
Wrocław

2 174 zł
19 lat

759 zł
BMW

885 zł
panna / kawaler

513 zł
opolskie

552 zł
Opole

492 zł
63 lata

555 zł
Toyota

541 zł
mężatka / żonaty

Najwyższe
ceny OC

Średnia cena OC
w I kwartale 2021 r.

Najniższe
ceny OC

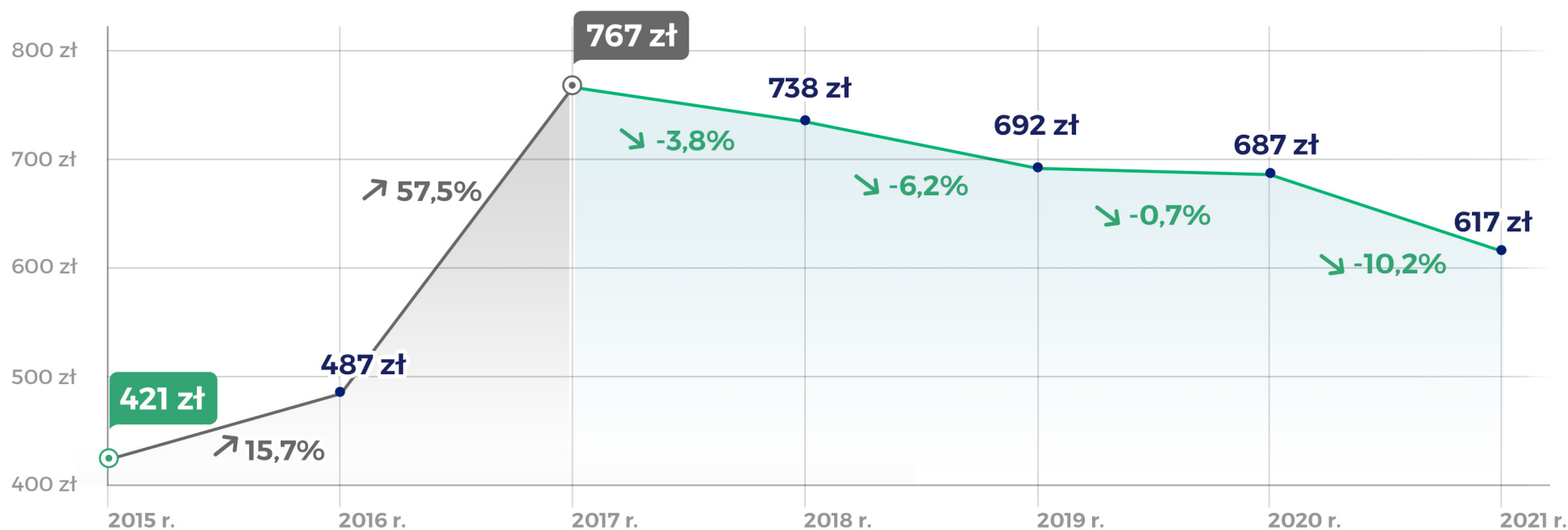
617 zł



↓ -10,2% w porównaniu
do I kwartału 2020 r.

Zmiany średnich cen OC

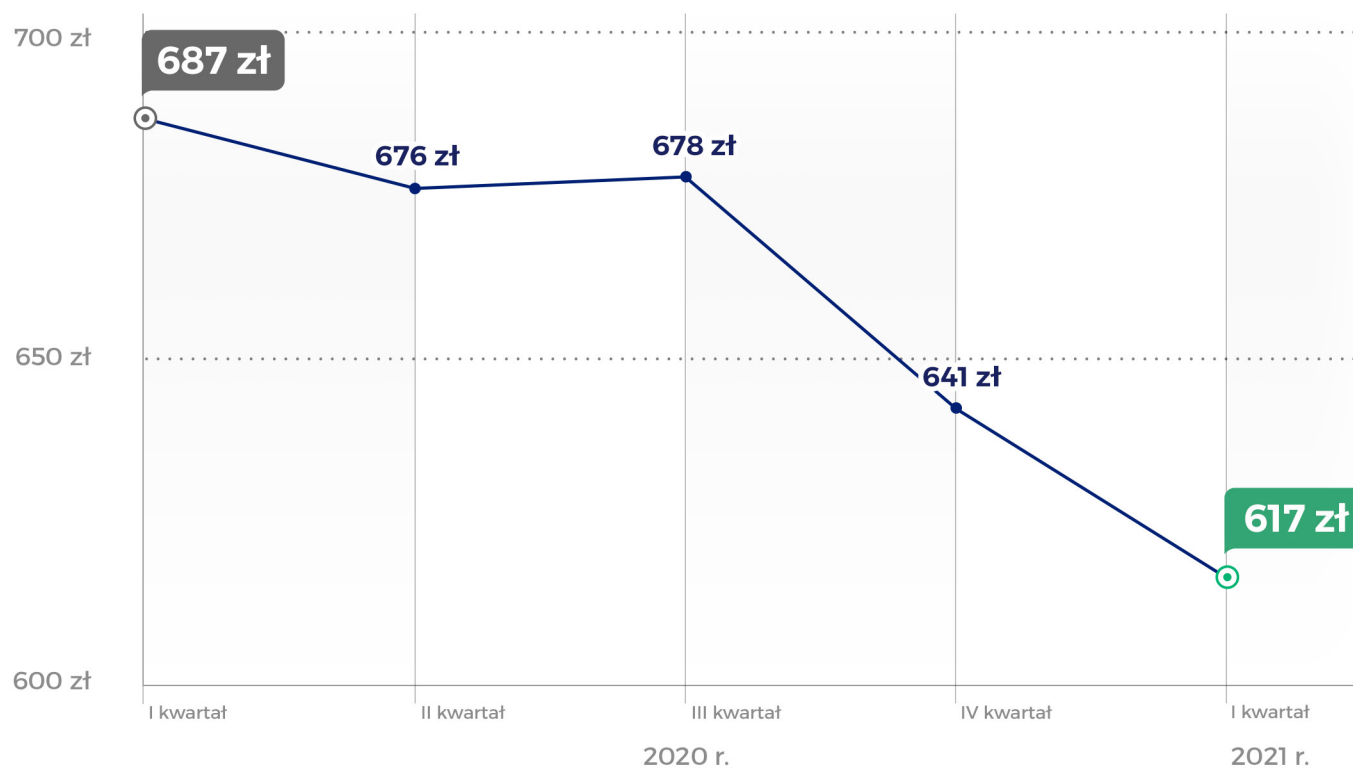
Analiza składek z I kwartału w latach 2015-2021



Ceny OC rosły dynamicznie od I kwartału 2015 r. do I kwartału 2017 r. W tym okresie średnia składka obowiązkowego ubezpieczenia wzrosła o 82,2%. W kolejnych latach ceny polis obniżały się stopniowo o kilka procent. W I kwartale 2021 r. średnia cena OC wyniosła 617 złotych i była o 10,2% niższa niż w I kwartale 2020 r. – wynika z danych rankomat.pl.

Średnia cena ubezpieczenia OC

Porównanie kwartałów od początku 2020 r.



⊙ Najwyższe ceny OC

⊙ Najniższe ceny OC

”

W 2020 roku ceny OC utrzymywały się na względnie stałym poziomie, a roczny spadek wysokości składki nie przekroczył 6%. Po I kwartale 2021 r. odnotowaliśmy kolejną nieznaczną obniżkę.

Średnia składka OC wyniosła 617 złotych i była niższa niż w ostatnim kwartale ubiegłego roku o 3,7%. To także najniższa odnotowana średnia cena polisy od 2016 roku, co z pewnością jest dobrą informacją dla kierowców, którzy w ostatnim czasie odczuli negatywny wpływ koronawirusa na finanse swoich gospodarstw domowych.

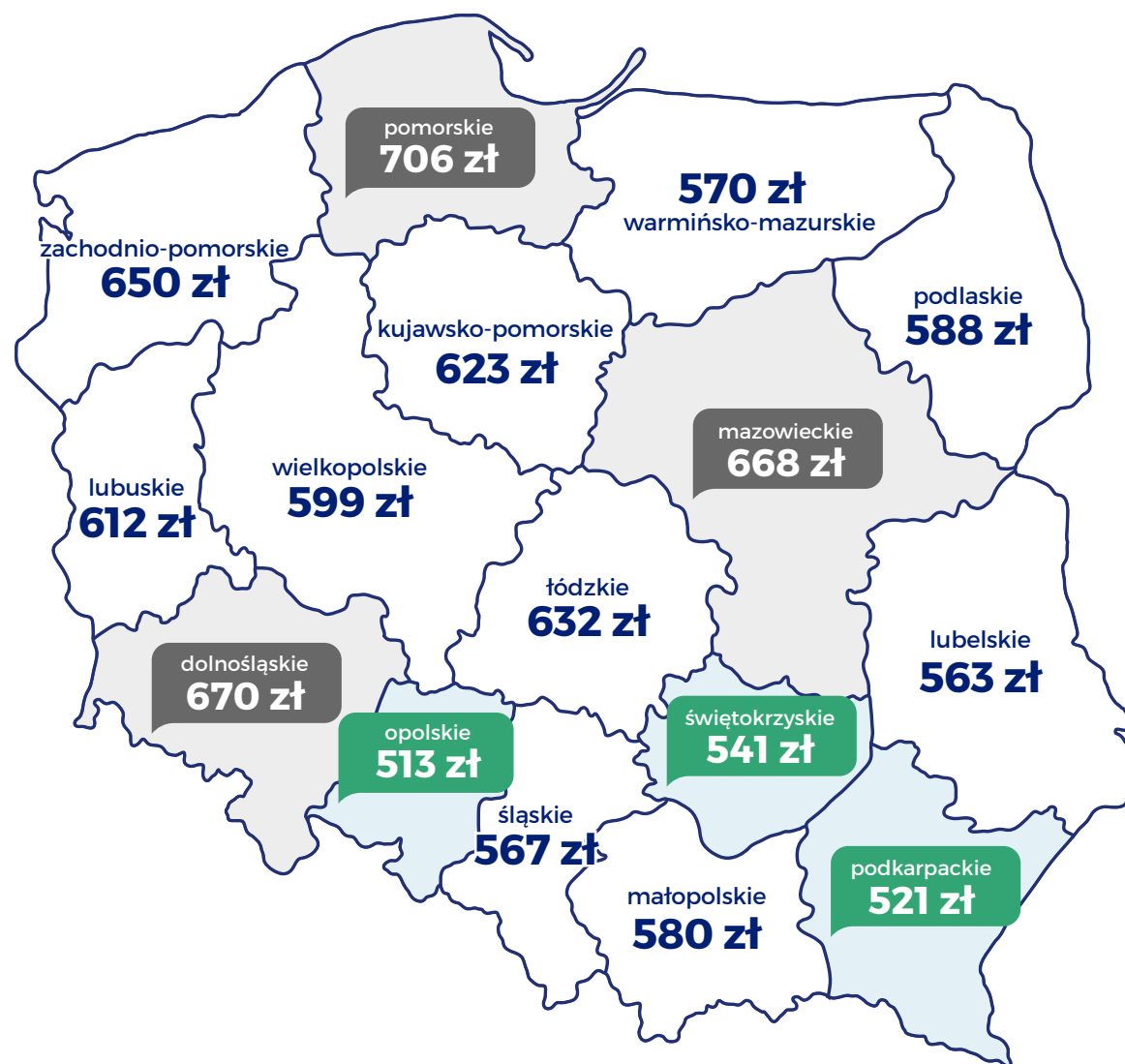


mówi **Tomasz Masajto**

Prezes Zarządu rankomat.pl

Gdzie płaciliśmy najwięcej za OC w I kwartale 2021 roku?

W I kwartale bieżącego roku najwięcej za obowiązkowe ubezpieczenie samochodu płacili mieszkańcy województwa pomorskiego, dolnośląskiego i mazowieckiego. Najtańsze oferty OC trafiały natomiast do właścicieli pojazdów zarejestrowanych w województwie opolskim, podkarpackim i świętokrzyskim. W województwie pomorskim, gdzie stawki były najwyższe (średnio 706 zł), kierowcy płacili o 37,6% więcej za OC niż w najtańszym pod względem cen OC województwie opolskim (513 zł).



Obniżki cen OC w województwach

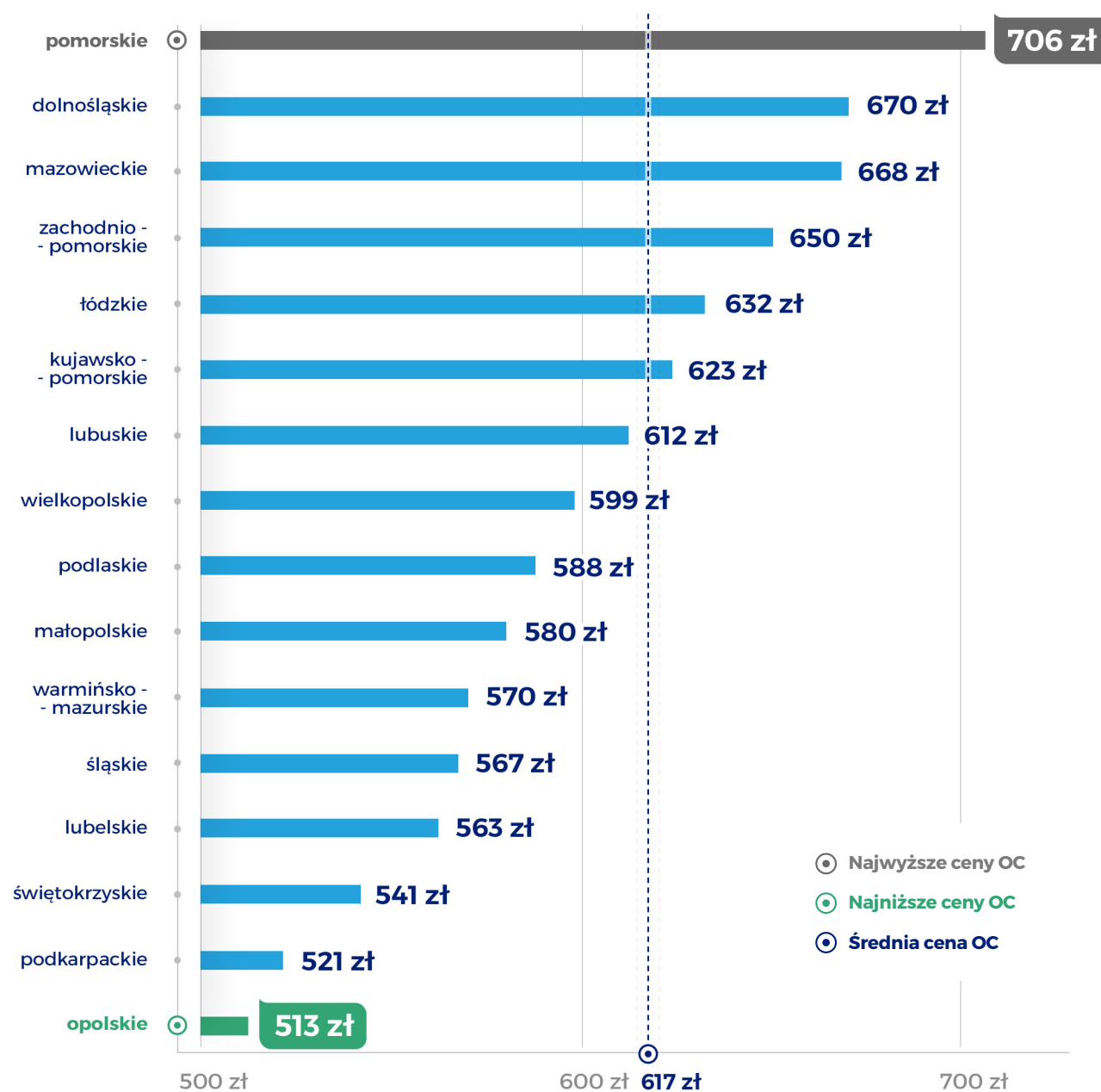
I kwartał 2020 r.
vs I kwartał 2021 r.

W każdym z województw kierowcy płacili w I kwartale 2021 r. niższe składki OC niż przed rokiem. Największe spadki średnich cen obowiązkowego ubezpieczenia pojazdu dotyczyły województwa dolnośląskiego (-12,1%) i warmińsko-mazurskiego (-12%). W pozostałych regionach średni koszt polisy obniżył się od -11,2% (woj. opolskie) do -8% (woj. lubuskie, podkarpackie i świętokrzyskie).

Województwo	Średnia cena OC I kw 2020 r.	Średnia cena OC I kw 2021 r.	Obniżka / Podwyżka (%) rok do roku
podkarpackie	566 zł	521 zł	-8,0%
lubuskie	665 zł	612 zł	-8,0%
świętokrzyskie	588 zł	541 zł	-8,0%
łódzkie	689 zł	632 zł	-8,3%
zachodniopomorskie	712 zł	650 zł	-8,7%
lubelskie	617 zł	563 zł	-8,8%
wielkopolskie	657 zł	599 zł	-8,8%
pomorskie	781 zł	706 zł	-9,6%
małopolskie	642 zł	580 zł	-9,7%
kujawsko-pomorskie	692 zł	623 zł	-10,0%
śląskie	631 zł	567 zł	-10,1%
podlaskie	660 zł	588 zł	-10,9%
mazowieckie	751 zł	668 zł	-11,1%
opolskie	578 zł	513 zł	-11,2%
warmińsko-mazurskie	648 zł	570 zł	-12,0%
dolnośląskie	762 zł	670 zł	-12,1%

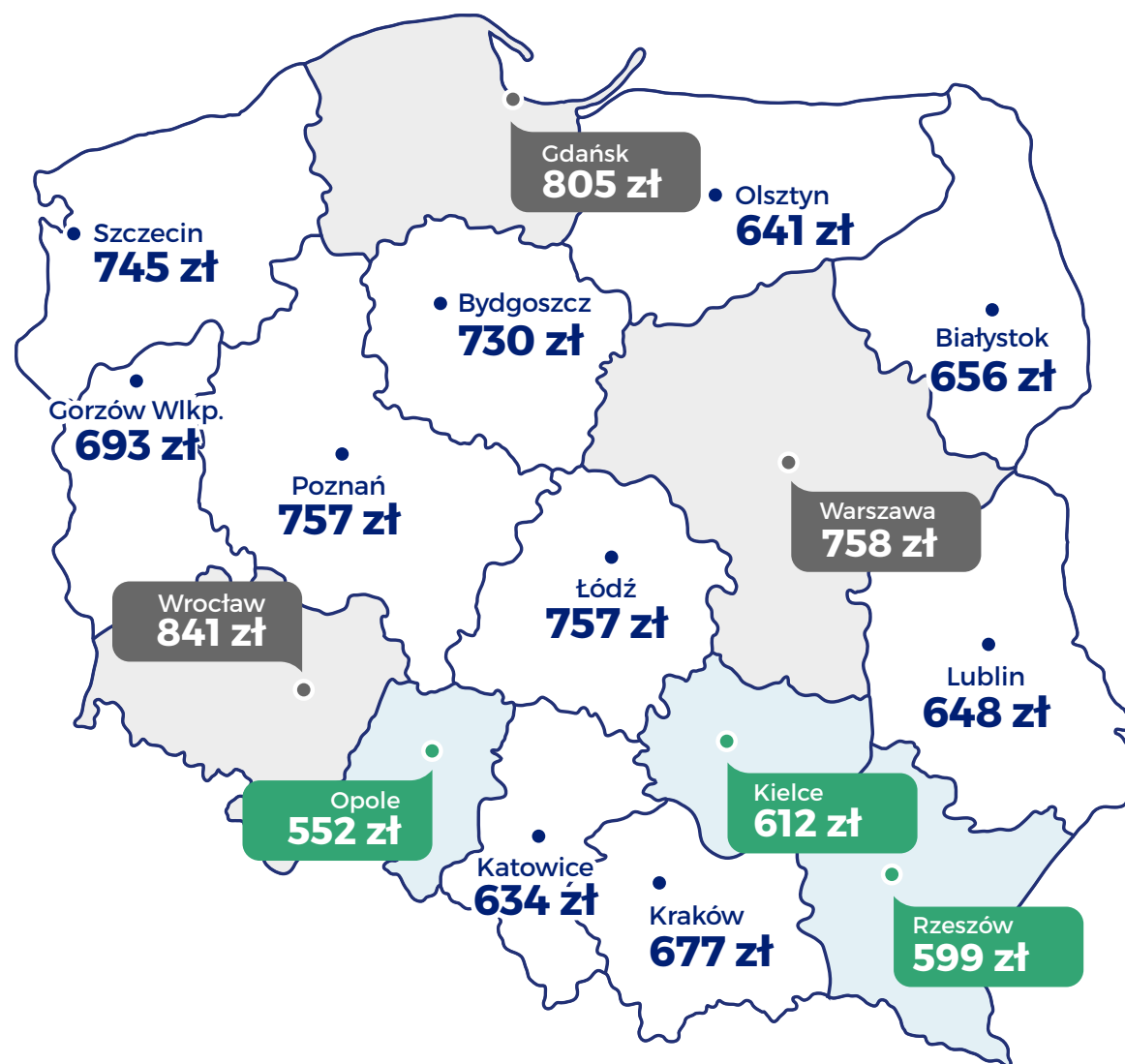
Odchylenia cen OC od średniej krajowej w poszczególnych województwach

W województwach opolskim, podkarpackim i świętokrzyskim, gdzie ceny obowiązkowego ubezpieczenia komunikacyjnego były najniższe, odchylenie od średniej stawki krajowej wynosiło odpowiednio -16,9%, -15,6% i -12,3%. Kilkunastoprocentowa różnica w składkach (+14,4%) dotyczyła także woj. pomorskiego, najdroższego regionu pod względem cen OC – wskazują dane porównywarki rankomat.pl.



W których miastach wojewódzkich OC było najdroższe w I kwartale 2021 roku?

Najwięcej za obowiązkowe ubezpieczenie pojazdu płacili w I kwartale 2021 r. właściciele samochodów zarejestrowanych we Wrocławiu, Gdańsku i Warszawie. Najtańsze oferty OC trafiły natomiast do mieszkańców Opola, Rzeszowa i Kielc. Różnica średnich cen OC między najdroższym miastem wojewódzkim (Wrocław), a najtańszym (Opole) wyniosła 52,4%.



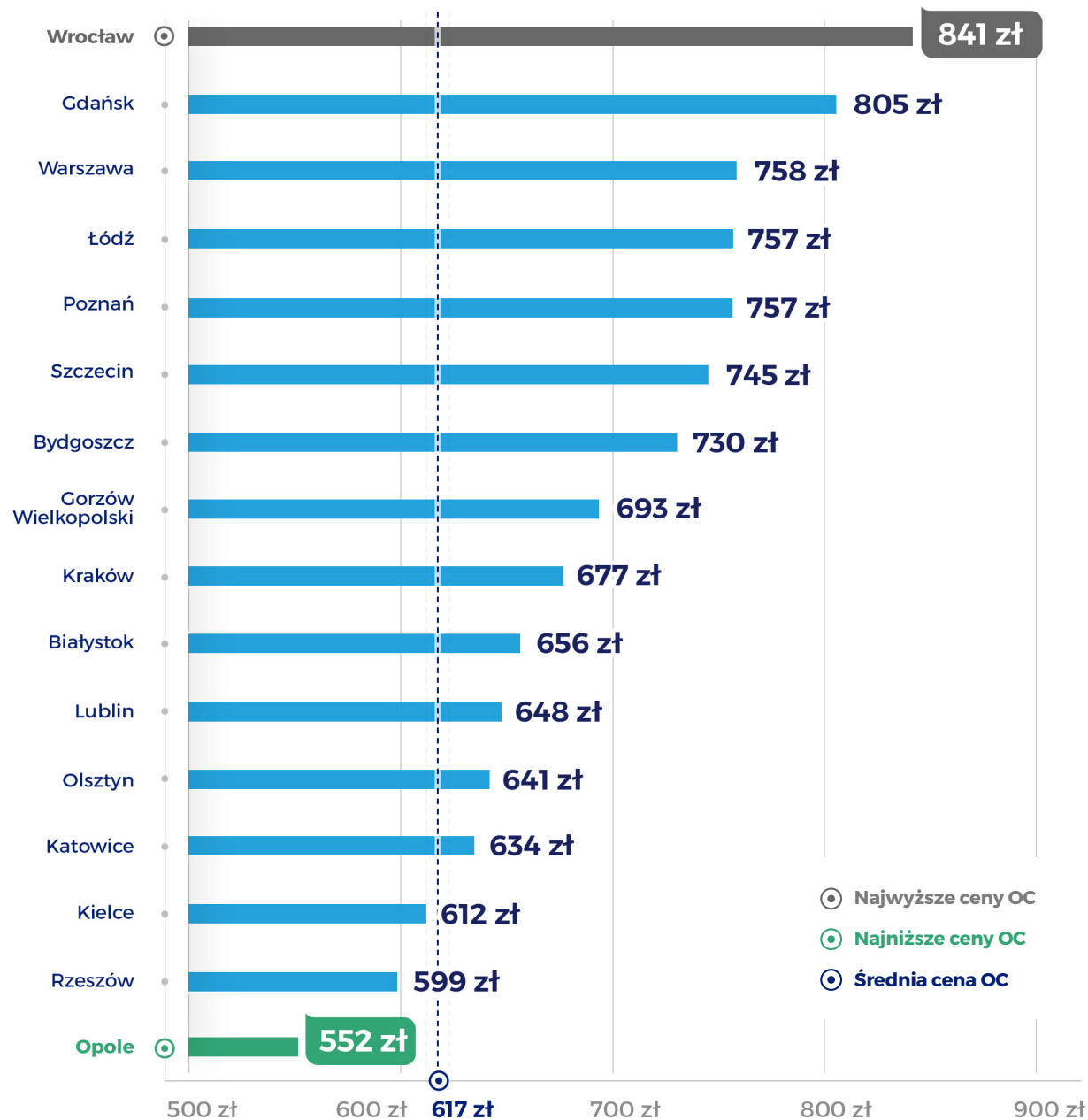
Zmiany cen OC w miastach wojewódzkich w I kwartale 2021 r.

W I kwartale 2021 r. w każdym mieście wojewódzkim ceny OC były niższe niż w tym samym okresie ubiegłego roku. Największe obniżki mogli odczuć mieszkańcy Opola, Białegostoku, Olsztyna i Katowic (spadek średniej składki od 11,7% do 11,2%), z kolei najmniejsze kierowcy z Gorzowa Wielkopolskiego (-3,2%) i Rzeszowa (-4%).

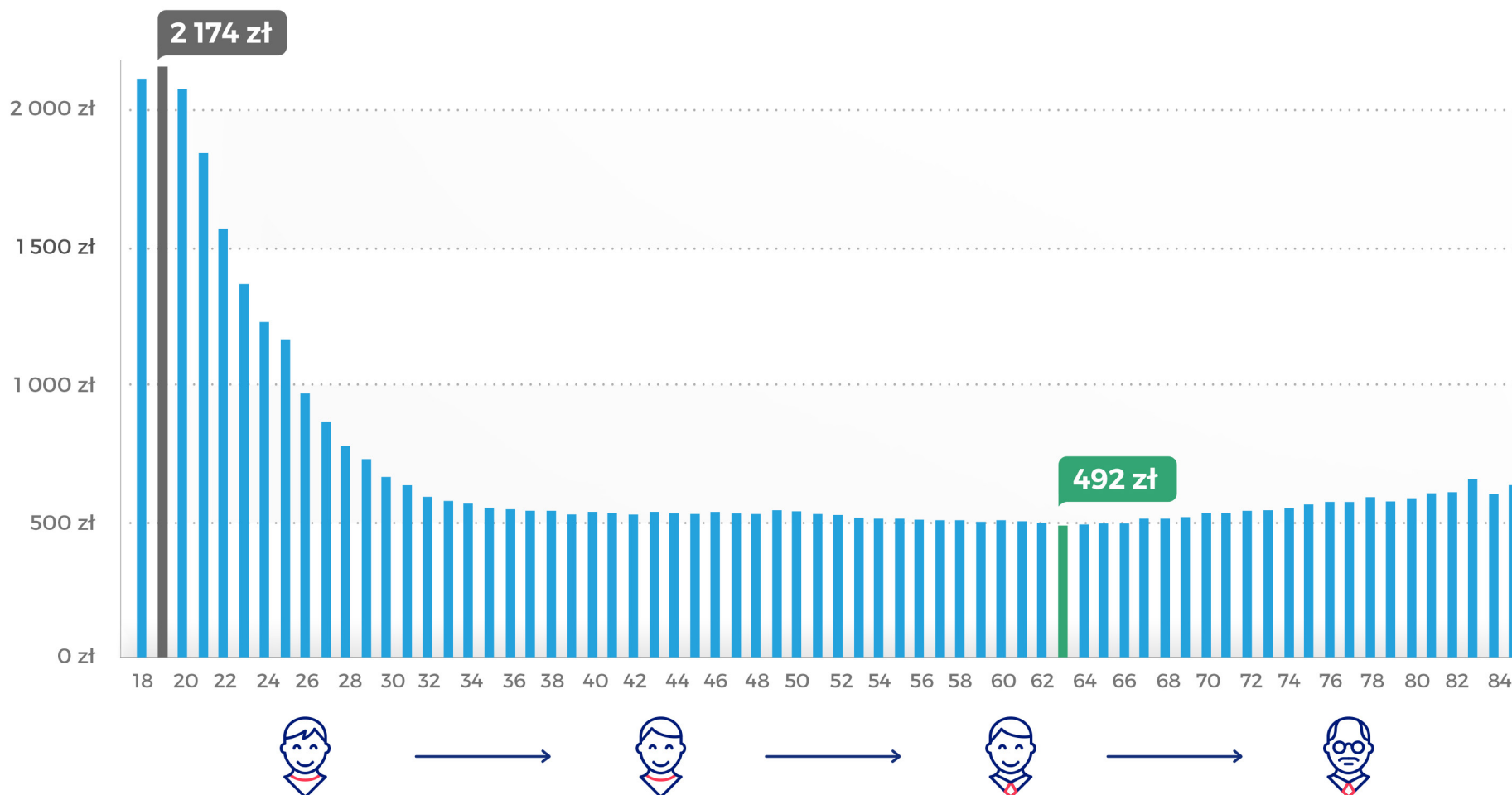
Miasto	Średnia cena OC I kw 2020 r.	Średnia cena OC I kw 2021 r.	Obniżka / Podwyżka (%) rok do roku
Gorzów Wielkopolski	716 zł	693 zł	-3,2%
Rzeszów	624 zł	599 zł	-4,0%
Lublin	689 zł	648 zł	-6,0%
Kielce	654 zł	612 zł	-6,4%
Łódź	809 zł	757 zł	-6,4%
Poznań	810 zł	757 zł	-6,5%
Gdańsk	871 zł	805 zł	-7,6%
Szczecin	808 zł	745 zł	-7,8%
Bydgoszcz	793 zł	730 zł	-7,9%
Kraków	736 zł	677 zł	-8,0%
Wrocław	924 zł	841 zł	-9,0%
Warszawa	837 zł	758 zł	-9,4%
Katowice	714 zł	634 zł	-11,2%
Olsztyn	725 zł	641 zł	-11,6%
Białystok	742 zł	656 zł	-11,6%
Opole	625 zł	552 zł	-11,7%

Odchylenia cen od średniej w miastach wojewódzkich

W miastach wojewódzkich, w których ceny obowiązkowego ubezpieczenia samochodu były najniższe, odchylenia od średniej składki w kraju wynosiły: -10,5% (Opole), -2,9% (Rzeszów) i -0,8% (Kielce). Najwięcej za OC płacili mieszkańcy Wrocławia, Gdańska i Warszawy. Dla tych miast różnica pomiędzy średnią ceną OC a przeciętną stawką krajową była największa i wynosiła od +36,3% do +22,9%.




Wiek kierowcy a cena OC w I kwartale 2021 r.



W I kwartale 2021 r. najwięcej za OC płacili kierowcy w wieku 18 i 19 lat (odpowiednio 2 128 zł i 2 174 zł). Średni koszt ubezpieczenia ich samochodu był czterokrotnie wyższy niż najniższa w zestawieniu średnia składka OC proponowana osobom w wieku 63 lat (492 zł).

Stan cywilny a cena OC w I kwartale 2021 r.



	mężatka, żonaty	wdowa, wdowiec	rozwidziony, rozwidziona	panna kawaler
OC w I kwartale 2020 r.	610 zł	630 zł	666 zł	962 zł
OC w I kwartale 2021 r.	541 zł	587 zł	602 zł	885 zł
Obniżka / podwyżka rok do roku	↘ -11,3%	↘ -6,8%	↘ -9,6%	↘ -8,0%

”

**Nieziemie od lat,
najdroższe oferty obowiązkowego
ubezpieczenia trafiają
do panien i kawalerów.**

W I kwartale 2021 r. otrzymywali oni propozycje OC aż o 64% droższe niż oferty dla osób pozostających w związkach małżeńskich. Warto jednak podkreślić, że do tej grupy należy najwięcej młodych kierowców. Płacą oni więcej za ubezpieczenie swojego samochodu głównie z powodu wieku i braku lub niewielkich zniżek z tytułu bezszkodowej jazdy. To z kolei ma znaczący wpływ na wyliczoną dla nich średnią składkę OC.

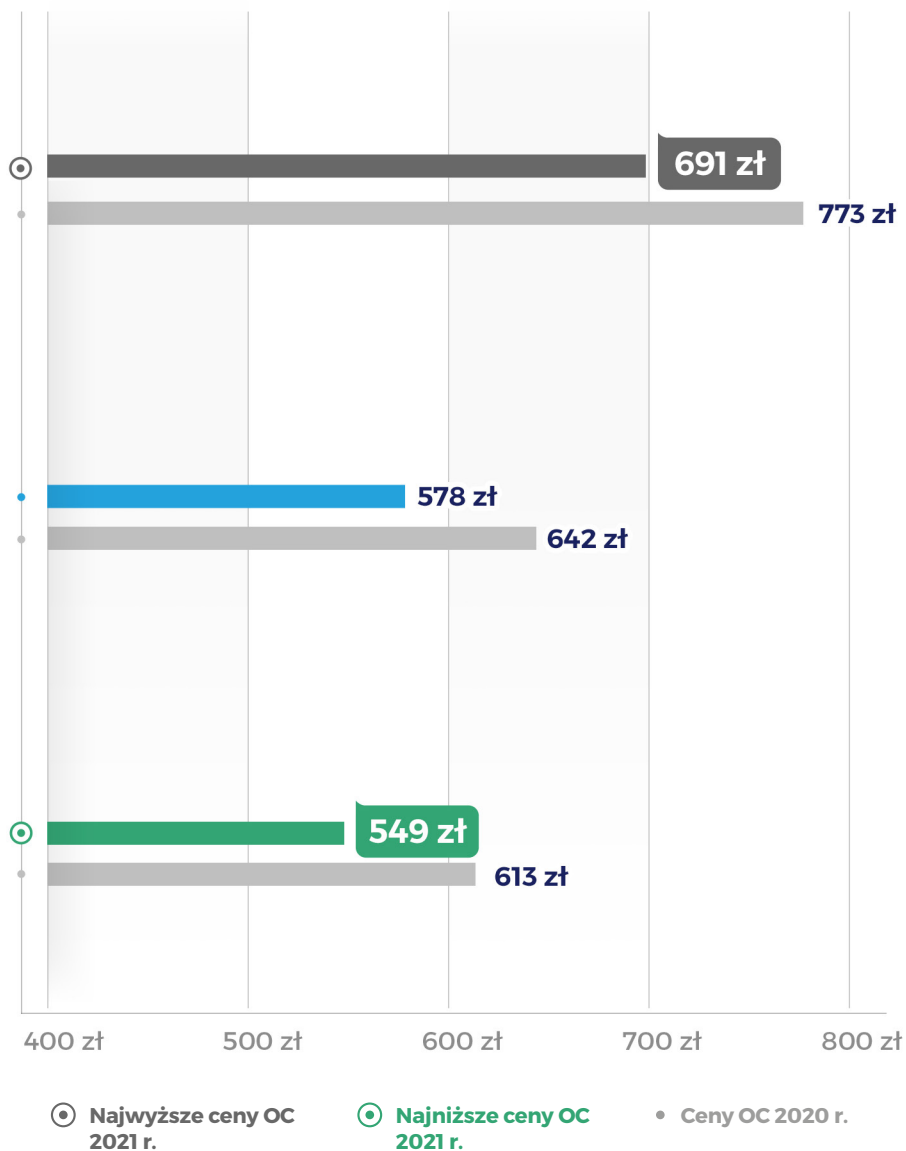


mówi **Tomasz Kroplewski**

Kierownik ds. Rozwoju Sprzedaży rankomat.pl

OC a liczba dzieci w I kwartale 2021 r.

Najtańsze oferty obowiązkowego ubezpieczenia samochodu otrzymywały w I kwartale 2021 r. osoby posiadające dwoje lub więcej dzieci (średnio 549 zł). Z kolei najdroższe polisy OC kupowali najczęściej kierowcy deklarujący brak dzieci (691 zł). W ich przypadku odnotowano jednak największą obniżkę cen OC: -10,6% w porównaniu do średniej składki z I kwartału ubiegłego roku – wynika z danych porównywarki rankomat.pl.



Cena OC ze względu na wykonywany zawód w I kwartale 2021 r.

W I kwartale 2021 r. najmniej za OC samochodu płacili rolnicy (średnio 506 zł). Najdroższe oferty ubezpieczenia trafiły natomiast do studentów i uczniów (1766 zł). W przypadku tej grupy, o podwyższonej składce mógł zdecydować m.in. młody wiek większości kierowców, brak lub krótka historia ubezpieczenia i niewielkie doświadczenie w prowadzeniu pojazdów.



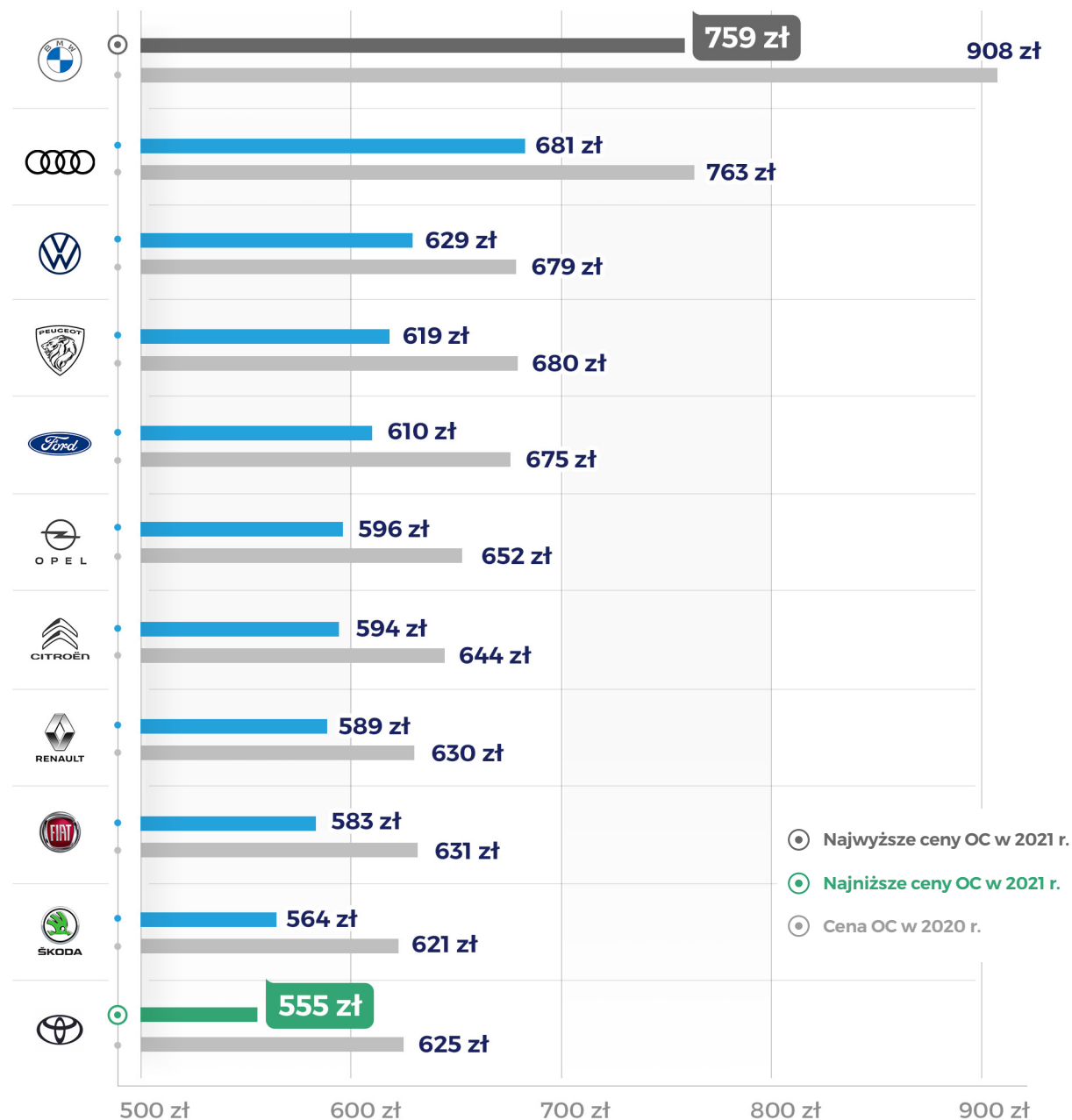
Marka pojazdu a cena OC w I kwartale 2021 r.

Spośród 11 najczęściej ubezpieczanych w kalkulatorze rankomat.pl marek samochodów, największe szanse na zakup taniego obowiązkowego ubezpieczenia pojazdu mieli w I kwartale 2021 r. właściciele Toyoty (średnio za OC 555 zł), Skody (564 zł) i Fiata (583 zł). Z kolei najdroższe propozycje OC otrzymywali kierowcy BMW (759 zł) i Audi (681 zł). Różnica w średniej składce między najtańszą a najdroższą w OC marką samochodu wyniosła 36,8%.

Porównanie cen OC

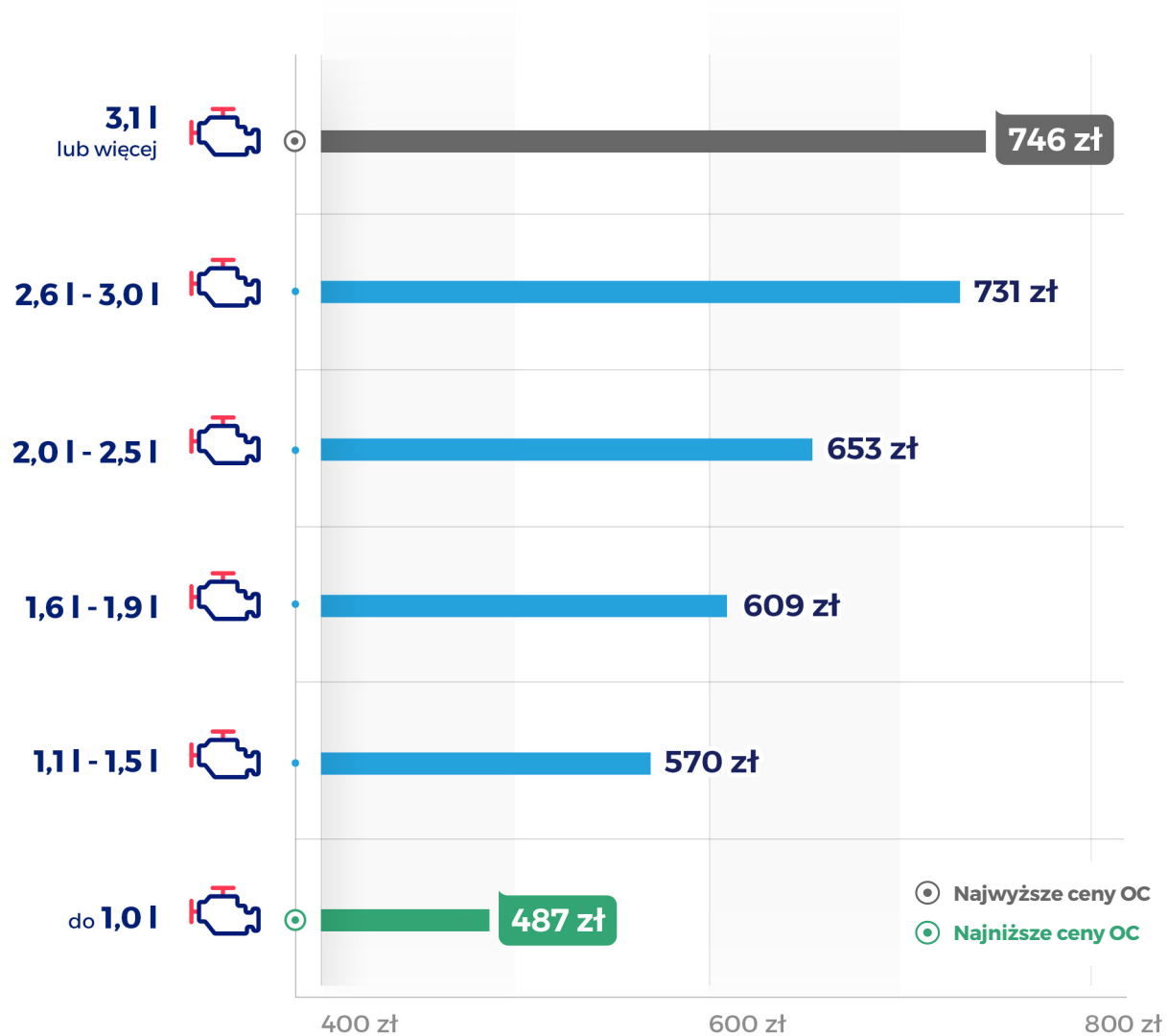
top 25 najczęściej ubezpieczanych modeli samochodów:

rankomat.pl/samochod/ceny-oc-top-25-najczesciej-ubezpieczanych-aut




Pojemność silnika a cena OC w I kwartale 2021 r.

Z reguły najwięcej za OC płacą właściciele samochodów z największą pojemnością silnika. W I kwartale 2021 r. na obowiązkowe ubezpieczenie pojazdu z silnikiem 3,1 l lub więcej trzeba było wydać średnio 746 zł. Średnia składka OC w przypadku pojemności silnika do 1 l wynosiła tymczasem 487 zł (różnica 53%) – wynika z analizy porównywarki rankomat.pl.



Rodzaj paliwa a cena OC

w I kwartale 2021 r.



Średnia cena OC
w 2020 r.

484 zł

660 zł

677 zł

699 zł

737 zł

Średnia cena OC
w 2021 r.

492 zł

596 zł

612 zł

629 zł

644 zł

↗ 1,7%

↘ -9,7%

↘ -9,6%


↘ -10,0%

↘ -12,6%

W I kwartale 2021 r. najwięcej za ubezpieczenie OC płacili właściciele samochodów zasilanych benzyną/LPG (średnia cena OC 644 zł). Najtańsze propozycje OC otrzymywali natomiast posiadacze pojazdów elektrycznych (492 zł). Różnica między najwyższą i najniższą średnią ceną OC wyniosła 30,9%.

Płeć kierowcy a cena OC w I kwartale 2021 r.

Zgodnie z prawem towarzystwa ubezpieczeniowe nie mogą różnicować cen OC ze względu na płeć właściciela pojazdu. Różnice w wysokości składek dla kobiet i mężczyzn wynikają głównie z deklarowanej historii ubezpieczenia, wypracowanych zniżek bądź danych dotyczących kierowcy oraz jego samochodu.



Kobiety

652 zł

51,8%

62,4%



Mężczyźni

605 zł

65,4%

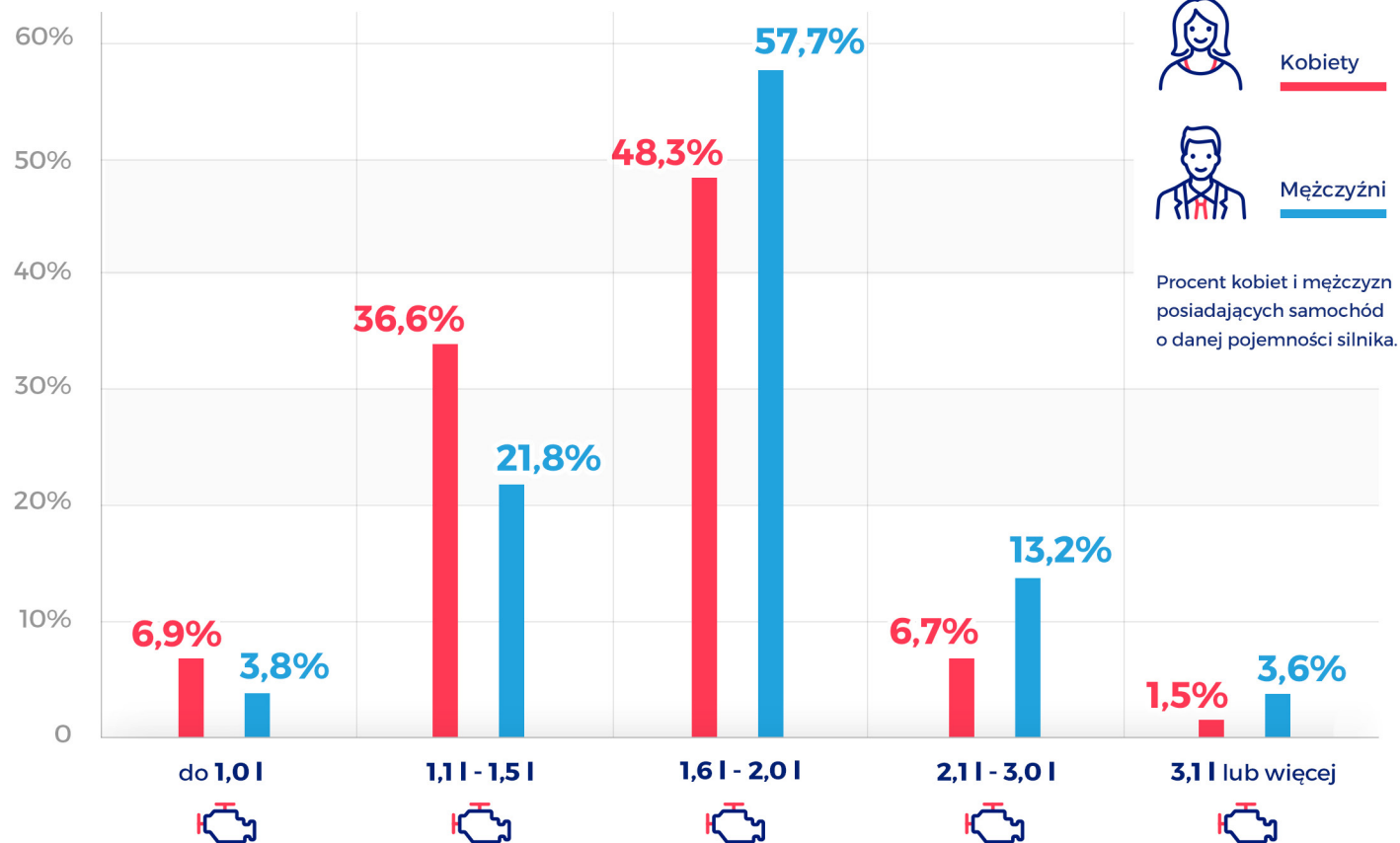
65,5%

Płacą za polisę OC

Ubezpieczają samochód
min. 6 lat

Deklarują brak szkód
w przeszłości

Płeć kierowcy a pojemność silnika w I kwartale 2021 r.



”

W I kwartale bieżącego roku własność samochodu z silnikiem powyżej 3 l deklarowało prawie 2,5-krotnie więcej panów niż pań.

Z kolei kobiety najczęściej ubezpieczały miejskie i kompaktowe pojazdy. Może to potwierdzać powszechnie panującą opinię, że kobiety wolą samochód funkcjonalny, niekoniecznie z „mocną” jednostką napędową, który ułatwia im życie codzienne i z pewnością jest oszczędny.



mówi **Urszula Pazio-Hrapkiewicz**
Dyrektor Operacyjny rankomat.pl

Dane na podstawie kalkulacji wykonanych w porównywarce rankomat.pl w 2020 r.

Autocasco

	731 zł *	897 zł	1 008 zł	1 037 zł	1 218 zł	1 606 zł
naprawa	kosztorys	kosztorys	kosztorys	kosztorys	kosztorys	autoryzowany warsztat
części	zamienniki	zamienniki	zamienniki	zamienniki	zamienniki	oryginalne
amortyzacja	0%	55%	55%	0%	0%	0%
udział własny	0 zł	500 zł wypadek, 0 zł kradzież	0 zł	500 zł wypadek, 0 zł kradzież	0 zł	0 zł

* AC mini tylko kradzież i żywioły

Warunki ochrony samochodu w przypadku ubezpieczeń dobrowolnych autocasco mogą być różne, w zależności od towarzystwa ubezpieczeniowego. Dlatego, podczas poszukiwań najkorzystniejszej polisy, warto zwrócić uwagę na zakres ubezpieczenia i sposób likwidacji szkody. W zależności od zapisów umowy cena AC może ulec zmianie.

Kalkulacja z 18.03.2021 r. Opel Astra III z 2010 r., benzyna, poj. 1,6 pochodzenie Polska, Kierowca: pracownik biurowy, żonaty, ur. 23.06.1972 r., jedno dziecko (15 lat), zam. Katowice, maksymalne zniżki w OC i AC.

Ceny paliw w krajach europejskich

W Polsce za średnią miesięczną pensję netto możemy kupić 642 l benzyny.

Z kolei w Szwajcarii przeciętne wynagrodzenie wystarczy aż na 3471 l paliwa. Na 29 krajów w Europie Polska zajmuje dopiero 22 miejsce, gdy uwzględnimy stosunek ceny benzyny do średniej pensji w kraju.

Wyprzedzają nas m.in. takie państwa jak Czechy, Litwa czy Słowacja.

Porównaj

ceny paliw we wszystkich krajach Europy:

rankomat.pl/samochod/ceny-paliw-w-polsce
[-za-co-placimy-i-jak-wypadamy-na-tle-europy](#)

Kraj	Średnie wynagrodzenie netto w PLN	Cena za 1l paliwa w PLN	Ilość paliwa w litrach
 Grecja	3 408 zł	7,46 zł	457 l
 Bułgaria	2 425 zł	4,80 zł	505 l
 Rumunia	2 624 zł	5,14 zł	510 l
 Polska	3 294 zł	5,13 zł	642 l
 Hiszpania	6 093 zł	6,16 zł	989 l
 Cypr	5 305 zł	5,30 zł	1 000 l
 Słowenia	5 074 zł	4,63 zł	1 096 l
 Irlandia	11 237 zł	6,31 zł	1 780 l
 Dania	14 049 zł	7,74 zł	1 815 l
 Szwajcaria	23 639 zł	6,81 zł	3 471 l

Przyrost dróg publicznych i ścieżek rowerowych w latach 2016 - 2019

W latach 2016 - 2019 w Polsce wybudowano prawie tyle samo dróg publicznych, co ścieżek rowerowych. Choć ten rozwój jest zrównoważony, należy jednak pamiętać, że jezdni w Polsce jest ponad 27 razy więcej niż dróg rowerowych. W 2019 roku kierowcy mieli do dyspozycji prawie 425 tys. km dróg, natomiast rowerzyści tylko 15,5 tys.



● **Przyrost ścieżek rowerowych**

w sumie:

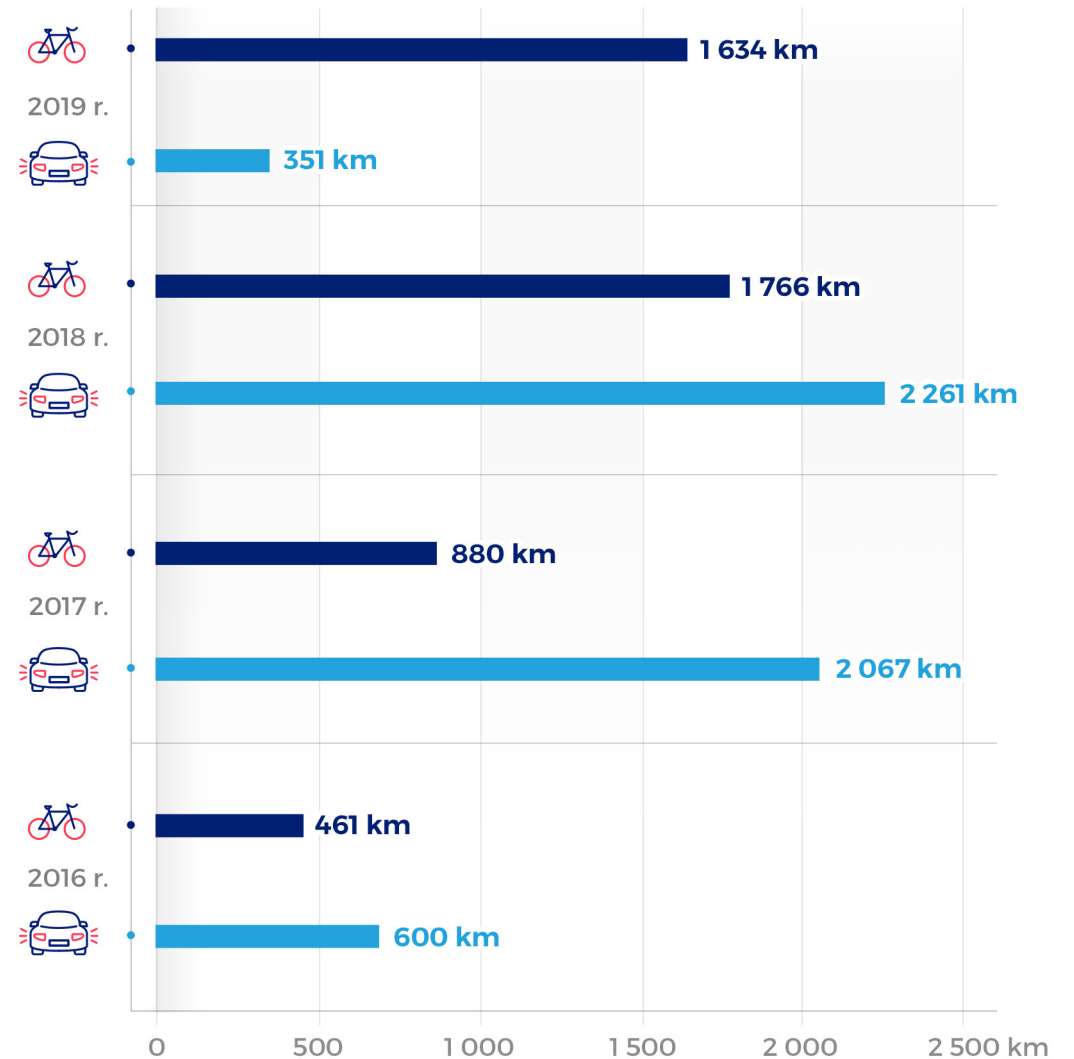
4 741 km



● **Przyrost dróg publicznych**

w sumie:

5 279 km



Kierowca młody i doświadczony - najważniejszy jest zakres polisy

Każdy kierowca, bez względu na wiek, może otrzymać kilkanaście ofert ubezpieczenia OC na ten sam pojazd. Dzięki porównaniu ofert różnych towarzystw może zaoszczędzić nawet kilkaset złotych. W przypadku młodych kierowców oszczędność może być jeszcze większa i wynieść aż kilka tysięcy złotych.



Cena OC dla młodego, doświadczonego i bardzo doświadczonego kierowcy (mężczyźni) w I kwartale 2021 r.



Przemysław z Wrocławia,
22 lata, kawaler,
Opel Astra z 2003 r.

Zaoszczędził **1 854 zł**
dzięki porównaniu ofert

Uniqą	1 701 zł
Benefia	1 898 zł
mtu24.pl	1 942 zł
TUZ Ubezpieczenia	1 977 zł
Trasti	2 187 zł
Yoy Can Drive	2 444 zł
AXA	2 489 zł
Proama	2 862 zł
Beesafe	2 895 zł
Link4	2 942 zł
Generali	2 973 zł
Aviva	3 555 zł



Tomasz z Warszawy,
40 lat, 18-latek współwłaścicielem,
Fiat Sedici z 2013 r.

Zaoszczędził **2 691 zł**
dzięki porównaniu ofert

Uniqą	1 034 zł
mtu24.pl	1 103 zł
Proama	1 117 zł
Generali	1 158 zł
AXA	1 421 zł
Link4	1 483 zł
Trasti	1 569 zł
Benefia	1 605 zł
Beesafe	2 347 zł
TUZ Ubezpieczenia	2 373 zł
Wiener	3 082 zł
Aviva	3 725 zł



Andrzej z Krakowa,
56 lat, żonaty, bez dzieci,
Ford Mondeo z 2010 r.

Zaoszczędził **1 602**
dzięki porównaniu ofert

AXA	624 zł
Link4	640 zł
Uniqą	1 077 zł
TUZ Ubezpieczenia	1 083 zł
Trasti	1 151 zł
Aviva	1 228 zł
Proama	1 283 zł
Generali	1 387 zł
Benefia	1 447 zł
Beesafe	1 485 zł
mtu24.pl	1 593 zł
Wiener	2 226 zł

Ceny na podstawie kalkulacji z dnia 18.03.2021 r. dla opisanych wyżej kierowców.

Cena OC dla młodego, doświadczonego i bardzo doświadczonego kierowcy (kobiety) w I kwartale 2021 r.



Patrycja z Wrocławia,
22 lata, panna,
Citroen C2 z 2003 r.

Zaoszczędziła **2 073 zł**
dzięki porównaniu ofert

Uniqą	1 524 zł
Benefia	1 898 zł
TUZ Ubezpieczenia	1 974 zł
mtu24.pl	2 093 zł
AXA	2 477 zł
You Can Drive	2 522 zł
Wiener	2 800 zł
Beesafe	2 803 zł
Link4	2 966 zł
Aviva	3 597 zł



Elżbieta z Warszawy,
40 lat, 18-latek współwłaścicielem,
Ford Galaxy z 2013 r.

Zaoszczędziła **2 548 zł**
dzięki porównaniu ofert

Uniqą	979 zł
Proama	1 201 zł
Link4	1 565 zł
AXA	1 596 zł
mtu24.pl	1 713 zł
Benefia	1 835 zł
Trasti	2 082 zł
TUZ Ubezpieczenia	2 434 zł
Beesafe	2 453 zł
Wiener	3 527 zł



Alicja z Krakowa,
56 lat, mężatka, bez dzieci,
Toyota Corolla z 2010 r.

Zaoszczędziła **1 016 zł**
dzięki porównaniu ofert

AXA	459 zł
Link4	665 zł
Uniqą	1 072 zł
TUZ Ubezpieczenia	1 094 zł
mtu24.pl	1 114 zł
Proama	1 166 zł
Aviva	1 214 zł
Generali	1 264 zł
Trasti	1 274 zł
Benefia	1 475 zł


Ceny na podstawie kalkulacji z dnia 18.03.2021 r. dla opisanych wyżej kierowców.

Czytaj także:



OC dla młodych kierowców

- ile za ubezpieczenie płacą młodzi?



Jak sprawdzić czy samochód jest ubezpieczony?



Przerejestrowanie samochodu – co warto wiedzieć?

Wybraliśmy dla was kilka artykułów.

Jeszcze więcej informacji na temat ubezpieczeń i nie tylko, znajdziecie na stronie: rankomat.pl/porady-i-artykuly



Raport RankING powstał w oparciu o dane zgromadzone przez [porównywarke ubezpieczeń komunikacyjnych rankomat.pl](#).

Do analizy posłużyły zapytania wykonane za pośrednictwem kalkulatora ubezpieczeń w okresie od 01.01.2015 r. do 31.03.2021 r.

Analizowane ubezpieczenia oferowane były przez ubezpieczycieli: Allianz, Aviva, AXA, Benefia, Generali, Wiener, LINK4, mtu24, Proama, UNIQA, You Can Drive, TUZ Ubezpieczenia, Beesafe i Trasti.

Podawane ceny są medianami najniższych cen OC w rankingach prezentowanych po wypełnieniu [kalkulatora składek OC](#).

Rankomat.pl porównuje ceny ubezpieczeń komunikacyjnych, [podróżnych](#), [nieruchomości](#) oraz [na życie](#) oferowane przez ponad 30 ubezpieczycieli, a także kredytów, pożyczek i ofert GSM.

Właścicielem serwisu rankomat.pl jest:

Rankomat.pl sp. z o.o.
(dawniej: Rankomat sp. z o.o. sp.k.),
ul. Wolska 88, 01-141 Warszawa
e-mail: kontakt@rankomat.pl

Ranking i porównanie produktów ubezpieczeniowych opracowuje:
Ubezpieczenia Rankomat.pl sp. z o.o.
(dawniej: Rankomat sp. z o.o. sp.k.),
będąca agentem.

Kontakt dla mediów:

Grzegorz Demczyszak

Specjalista ds. PR

t: 690 000 018

e: grzegorz.demczyszak@rankomat.pl

rankomat.pl