

rankomat.pl

Raport RankING

Rynek i ceny ubezpieczeń komunikacyjnych

Analiza - III kwartał 2021 r.

III kwartał 2021 r. - wyraźna obniżka cen OC

III kwartał 2021 r. na rynku OC znów zakończył się obniżką cen obowiązkowych ubezpieczeń. W porównaniu do tego samego okresu roku ubiegłego średnia wysokość składki spadła aż o 10,9%. Jest to jednocześnie największa obniżka odnotowana od 2018 roku.

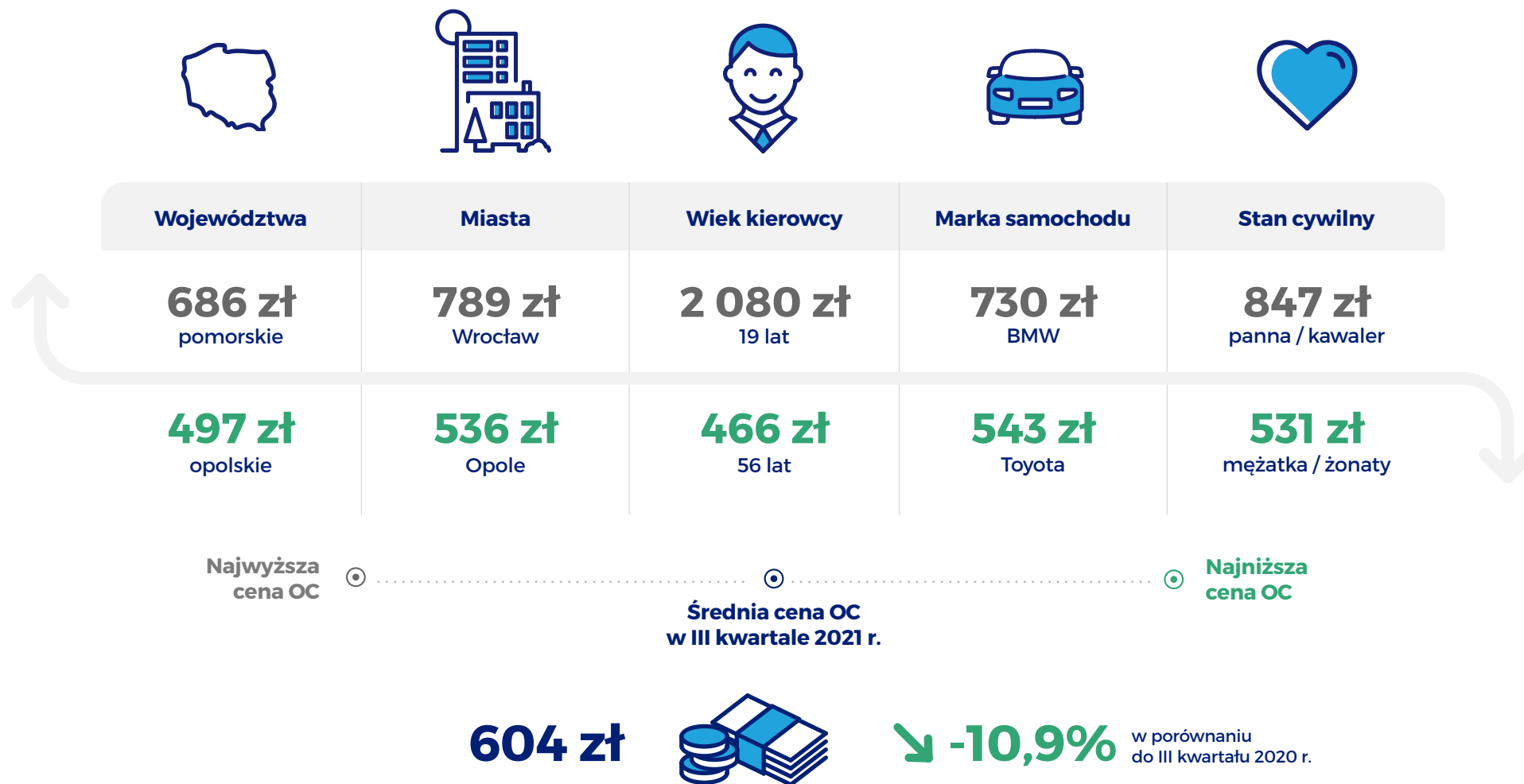
W raporcie Ranking podsumowujemy ceny obowiązkowego ubezpieczenia komunikacyjnego w III kwartale br. i prezentujemy, którzy kierowcy płacili za ubezpieczenie OC najmniej, a którzy, mimo obniżek, wciąż musieli liczyć się z wysokim kosztem zakupu polisy.

Przeanalizowaliśmy ceny polis OC dla poszczególnych grup kierowców, uwzględniając m.in. ich miejsce zamieszkania, wiek czy stan cywilny. Zgromadziliśmy również dane dotyczące składek OC dla wybranych marek i modeli samochodów oraz ich pojemności silnika czy rodzaju tankowanego paliwa.

Nasz raport opiera się na największej bazie kalkulacji cen OC w Polsce. Dzięki temu może analizować zmiany z największą dokładnością ze wszystkich porównywarek ubezpieczeń.

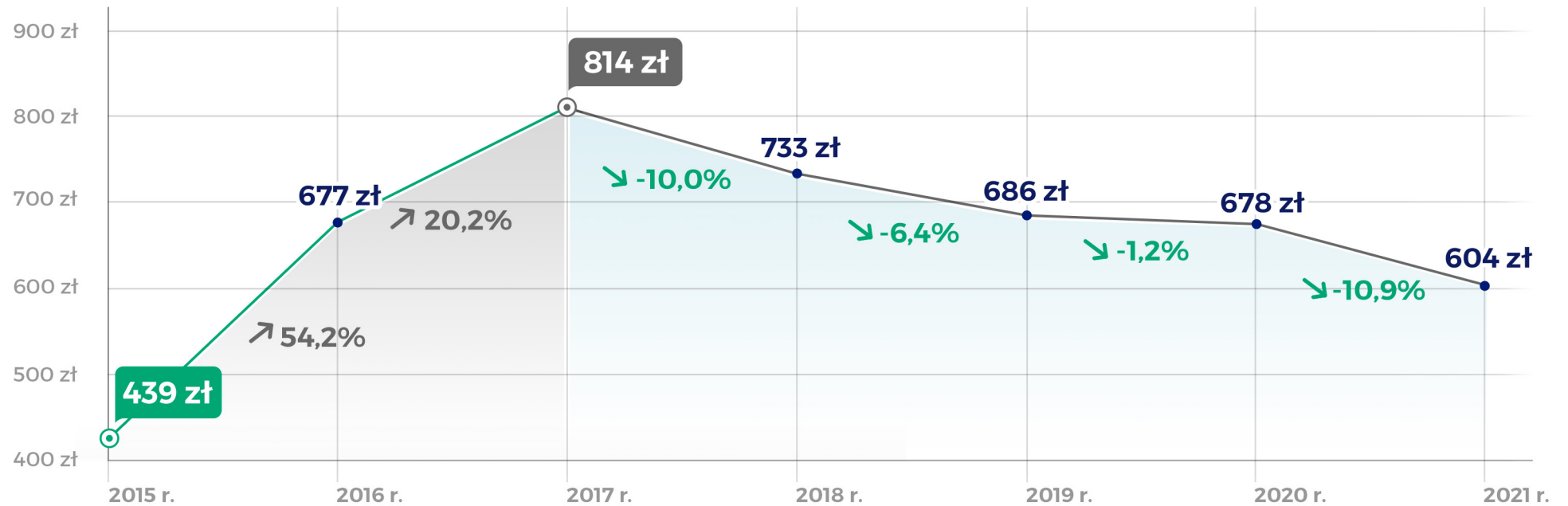


Najwyższe i najniższe ceny OC w III kwartale 2021 r.



Zmiany średnich cen OC

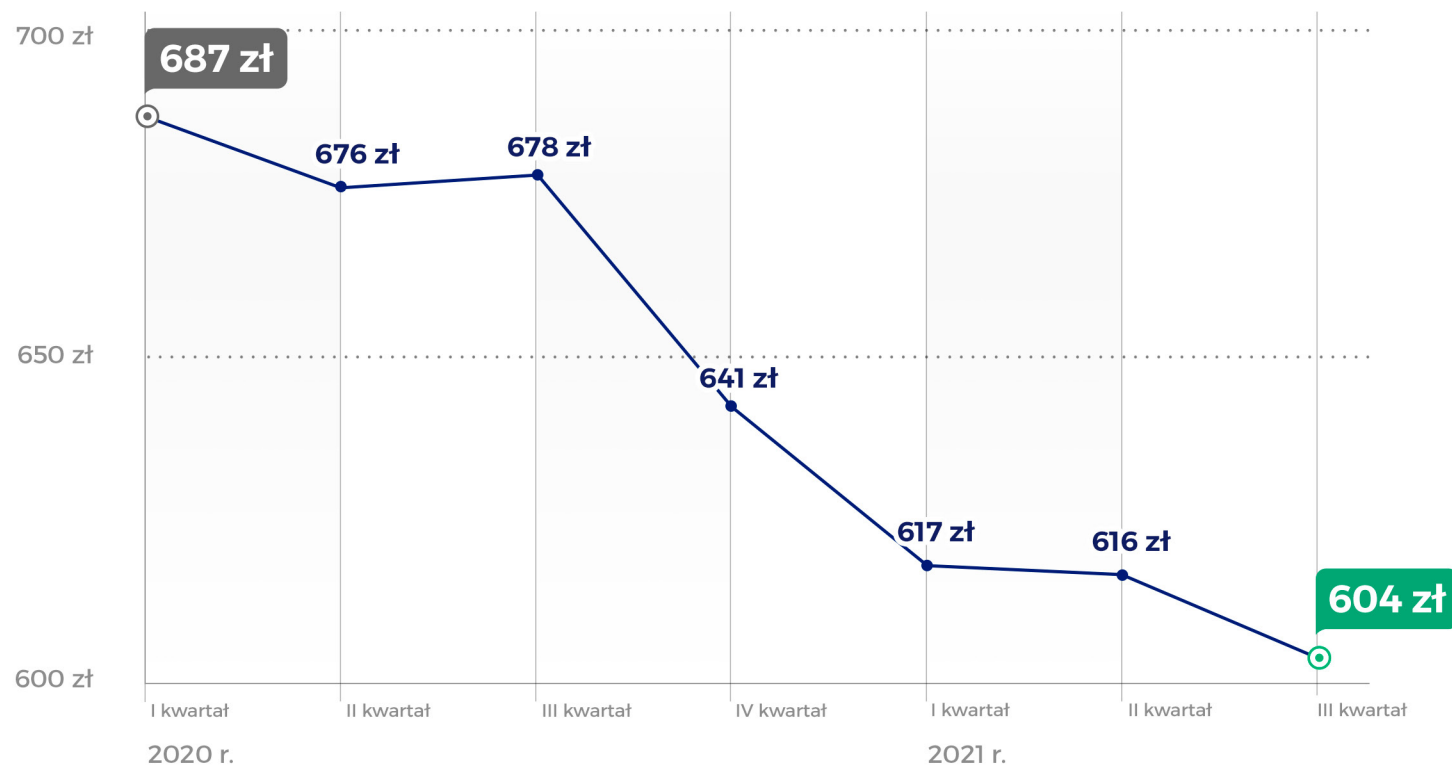
Analiza składek z III kwartału w latach 2015-2021



Ceny obowiązkowego ubezpieczenia pojazdu rosły dynamicznie od III kwartału 2015 r. do III kwartału 2017 r. Po tym okresie, w latach 2018 - 2020, odnotowaliśmy spadki cen OC: od -1,2% do -10%. W III kwartale 2021 r. obniżka średniej składki OC była największa i wyniosła 10,9% w stosunku do tego samego okresu ubiegłego roku – wynika z danych rankomat.pl.

Średnia cena ubezpieczenia OC

Porównanie kwartałów od początku 2020 r.



”

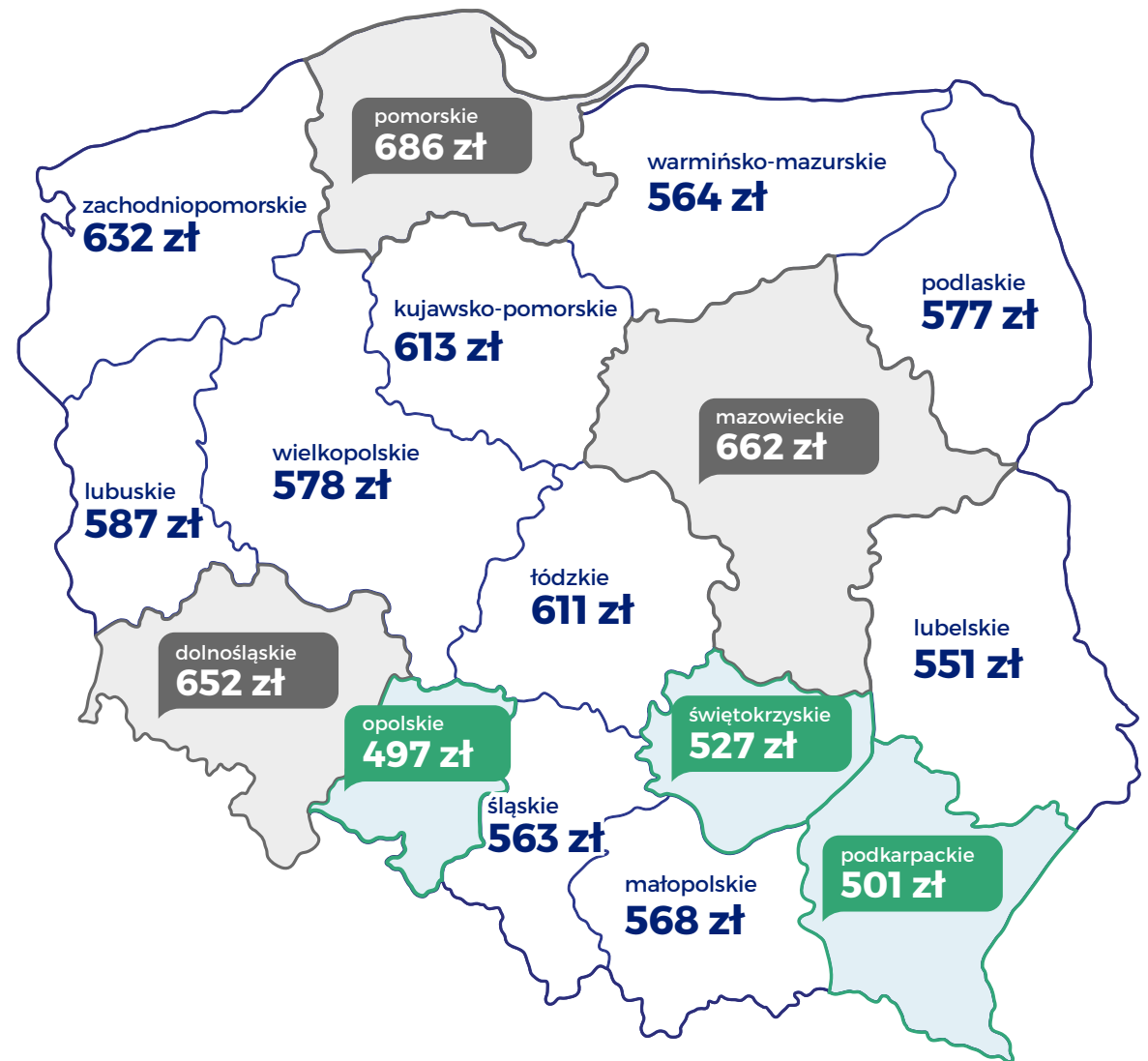
Od kilku lat obserwujemy systematyczne obniżki cen polis komunikacyjnych. W III kwartale 2021 r. średnia składka obowiązkowego ubezpieczenia pojazdu wyniosła 604 zł i była niższa o 1,9% od ceny OC z poprzedniego kwartału. Z kolei od zakończenia okresu dynamicznych podwyżek w 2017 r. przeciętna składka spadła już o 26%. To z pewnością pozytywna informacja dla kierowców, jednak niepokojąca z punktu widzenia systemu ubezpieczeniowego, bo jednocześnie obserwujemy wzrost wartości średniej szkody likwidowanej z polisy OC. Jeśli taka sytuacja utrzyma się przez dłuższy czas, nieuniknione będzie podwyższenie obowiązujących stawek OC. Istotne dla cen OC będzie także planowane przez rząd powiązanie ich wysokości z wykroczeniami popełnianymi przez kierowców.



mówi **Tomasz Masajto**
Prezes Zarządu rankomat.pl

Gdzie płaciliśmy najwięcej za OC w III kwartale 2021 roku?

W III kwartale bieżącego roku najwięcej za OC płacili kierowcy z województwa pomorskiego, mazowieckiego i dolnośląskiego. Najtańsze propozycje ubezpieczenia pojazdu trafiły natomiast do mieszkańców województwa opolskiego, podkarpackiego i świętokrzyskiego. W województwie pomorskim, gdzie ceny OC były najwyższe (średnio 686 zł), właściciele pojazdów płacili o 38% więcej za OC niż w najtańszym pod tym względem województwie opolskim (497 zł).



Obniżki cen OC w województwach

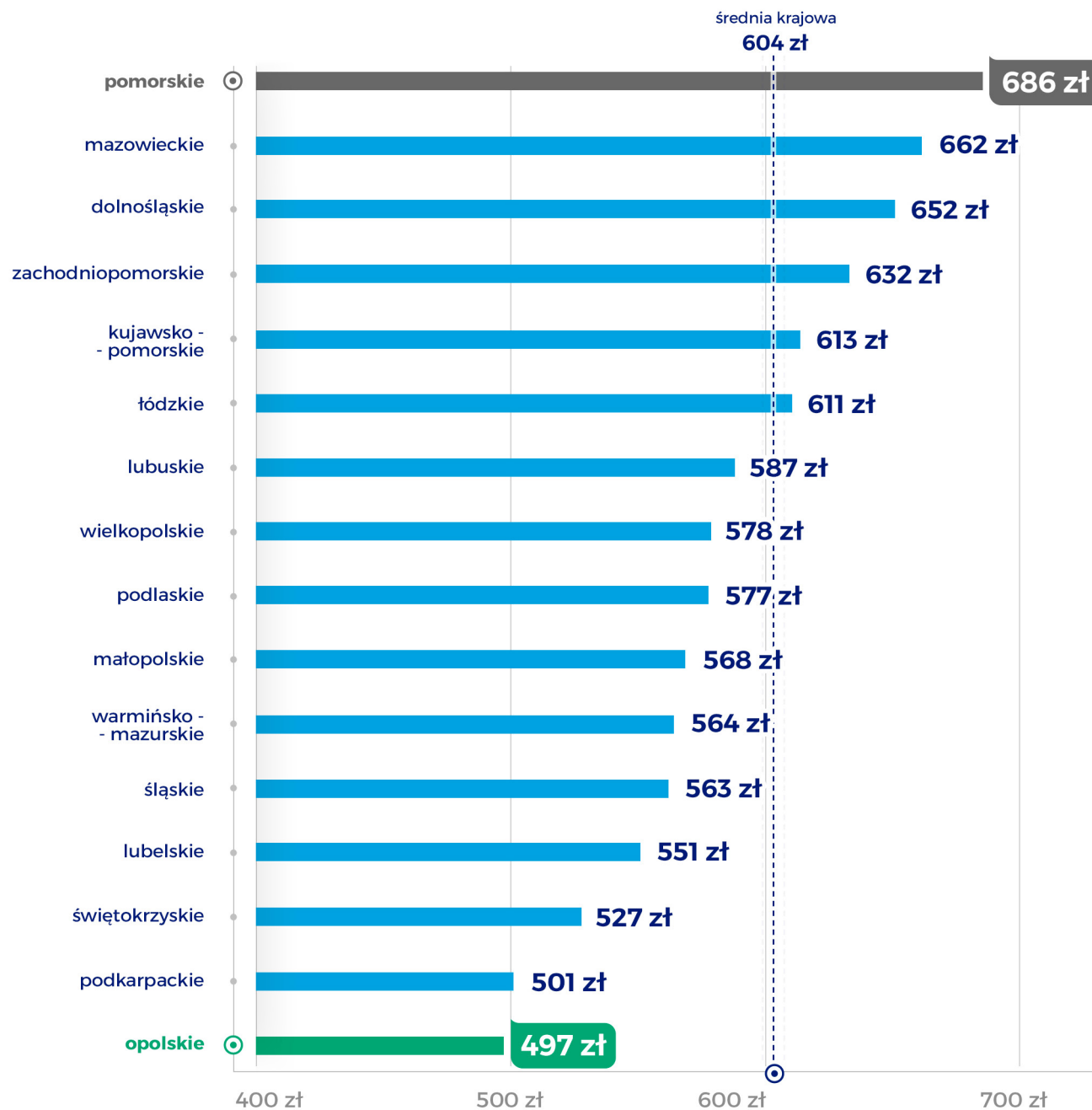
III kwartał 2020 r.
vs III kwartał 2021 r.

Dla każdego z województw odnotowaliśmy spadki średnich stawek OC. W III kwartale 2021 r. największe obniżki cen obowiązkowego ubezpieczenia pojazdu w porównaniu do III kwartału 2020 r. dotyczyły mieszkańców województwa podlaskiego (-13%) i dolnośląskiego (-12,4%). W pozostałych regionach średnie ceny polis spadły od -9,6% (woj. kujawsko-pomorskie, podkarpackie i świętokrzyskie) do -11,7% (woj. opolskie).

Województwo	Średnia cena OC III kwartał 2020 r.	Średnia cena OC III kwartał 2021 r.	Obniżka (%) rok do roku
podkarpackie	554 zł	501 zł	-9,6%
kujawsko-pomorskie	678 zł	613 zł	-9,6%
świętokrzyskie	583 zł	527 zł	-9,6%
lubuskie	651 zł	587 zł	-9,8%
łódzkie	678 zł	611 zł	-9,9%
mazowieckie	735 zł	662 zł	-9,9%
śląskie	627 zł	563 zł	-10,2%
lubelskie	614 zł	551 zł	-10,3%
małopolskie	633 zł	568 zł	-10,3%
zachodniopomorskie	705 zł	632 zł	-10,4%
wielkopolskie	645 zł	578 zł	-10,4%
pomorskie	771 zł	686 zł	-11,0%
warmińsko-mazurskie	634 zł	564 zł	-11,0%
opolskie	563 zł	497 zł	-11,7%
dolnośląskie	744 zł	652 zł	-12,4%
podlaskie	663 zł	577 zł	-13,0%

Odchylenia cen OC od średniej krajowej w poszczególnych województwach

W III kwartale br. w większości województw średnia cena OC była niższa niż przeciętna składka w całym kraju. Największe odchylenie wyniosło -17,7% (w woj. opolskim) i -17,1% (w woj. podkarpackim). W 6. regionach ceny obowiązkowego ubezpieczenia komunikacyjnego były wyższe od średniej stawki krajowej. Największa kilkunastoprocentowa różnica w składce (+13,6%) dotyczyła woj. pomorskiego – wskazują dane porównywarki rankomat.pl.

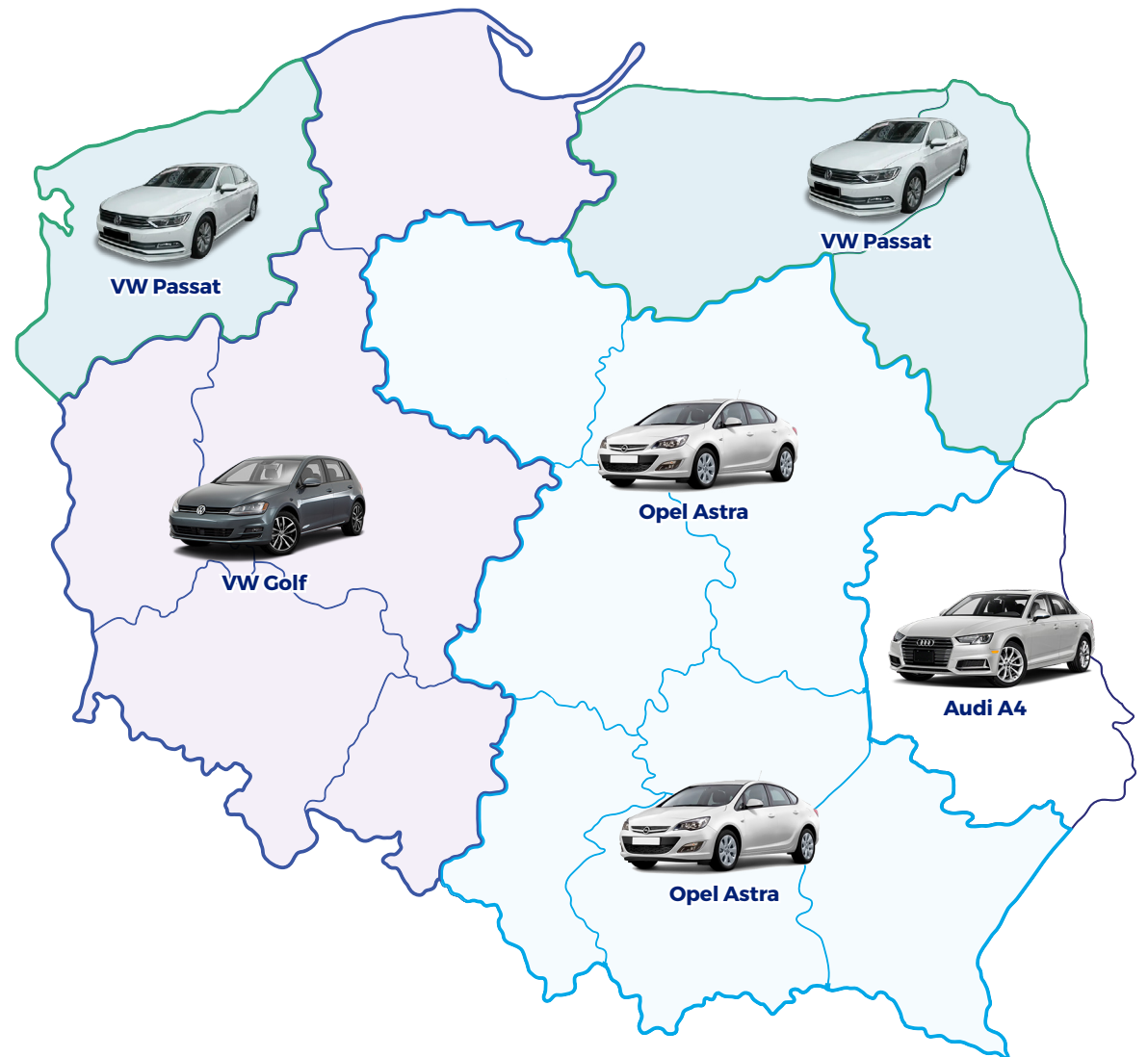


Najczęściej ubezpieczane modele samochodów

wg województw
w III kwartale 2021 r.

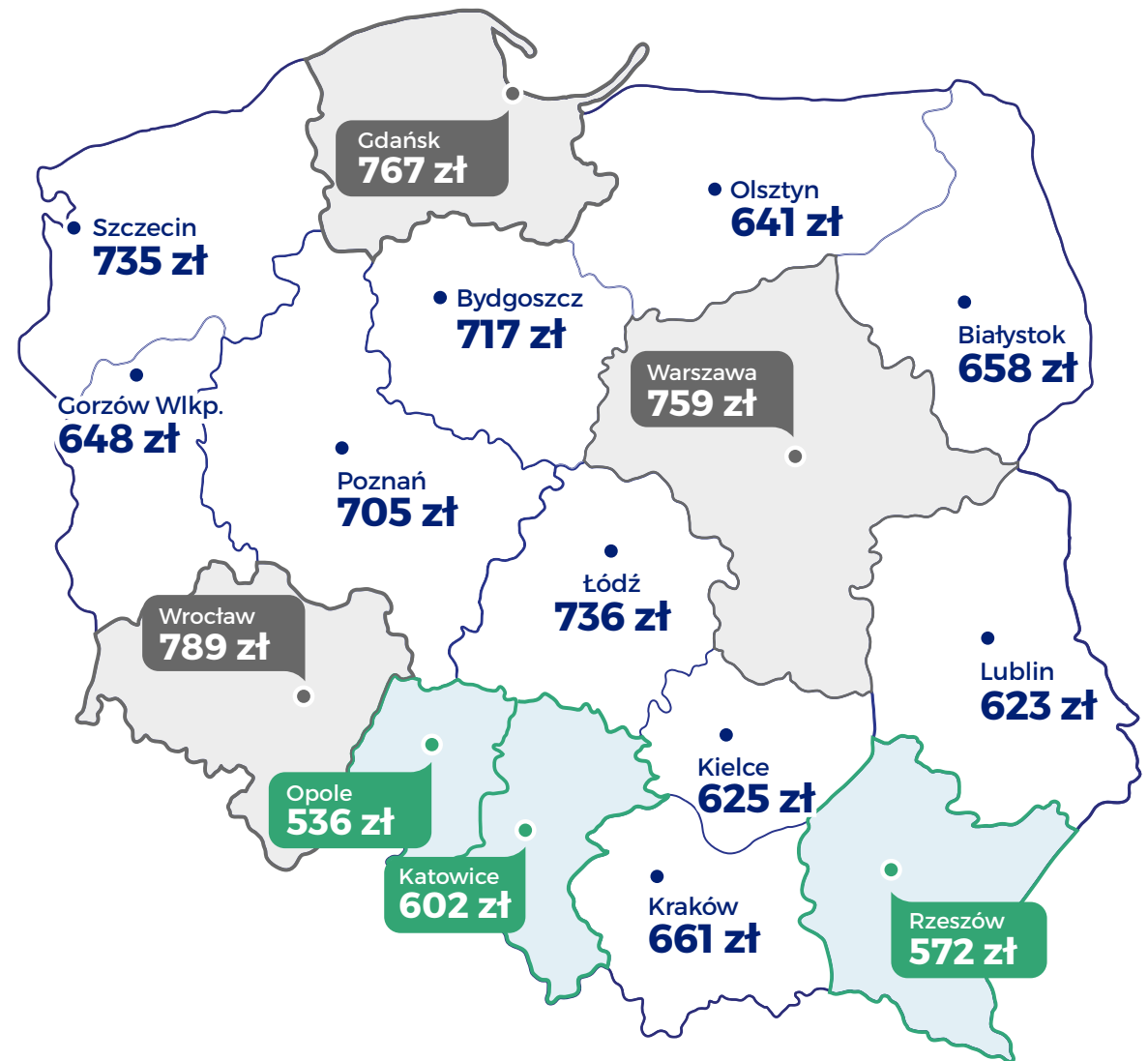
W III kwartale 2021 r. do najczęściej ubezpieczanych w Polsce modeli samochodów należały: Volkswagen Golf, Volkswagen Passat, Opel Astra oraz Audi A4. Na zachodzie Polski zdecydowana większość kierowców zgłaszała do obowiązkowego ubezpieczenia Volkswagena Golfa, natomiast w centralnej części naszego kraju większą popularnością cieszył się Opel Astra. Z kolei w województwie lubelskim najwięcej osób ubezpiecza Audi A4.

Ranking najczęściej ubezpieczanych samochodów:
<https://rankomat.pl/samochod/jakimi-autami-jezdza-polacy>



W których miastach wojewódzkich OC było najdroższe w III kwartale 2021 roku?

Najwięcej za obowiązkowe polisy OC płacili w III kwartale 2021 r. właściciele samochodów zarejestrowanych we Wrocławiu, Gdańsku i Warszawie. Najtańsze propozycje ubezpieczenia OC trafiały natomiast do kierowców z Opola, Rzeszowa i Katowic. Różnica średnich cen OC pomiędzy najdroższym miastem wojewódzkim (Wrocław: 789 zł), a najtańszym (Opole: 536 zł) wyniosła 47,2%.



Zmiany cen OC w miastach wojewódzkich

W III kwartale 2021 r. w każdym mieście wojewódzkim kierowcy płacili mniej za OC niż przed rokiem. Największe szanse na zakup tańszej polisy mieli mieszkańcy Wrocławia. W tym mieście obniżki obowiązkowego ubezpieczenia w stosunku do III kwartału 2020 r. wyniosły -14,5%. Równocześnie jednak było to najdroższe pod względem ceny OC miasto.

Spore obniżki cen OC mogli odczuć także mieszkańcy Katowic, Poznania i Białegostoku (spadek średniej składki odpowiednio o -14,1%, -13,6% i -13,5%). Z kolei najmniejsze różnice w cenach polis odnotowaliśmy dla kierowców z Kielc (-4%) i Bydgoszczy (-6,9%).

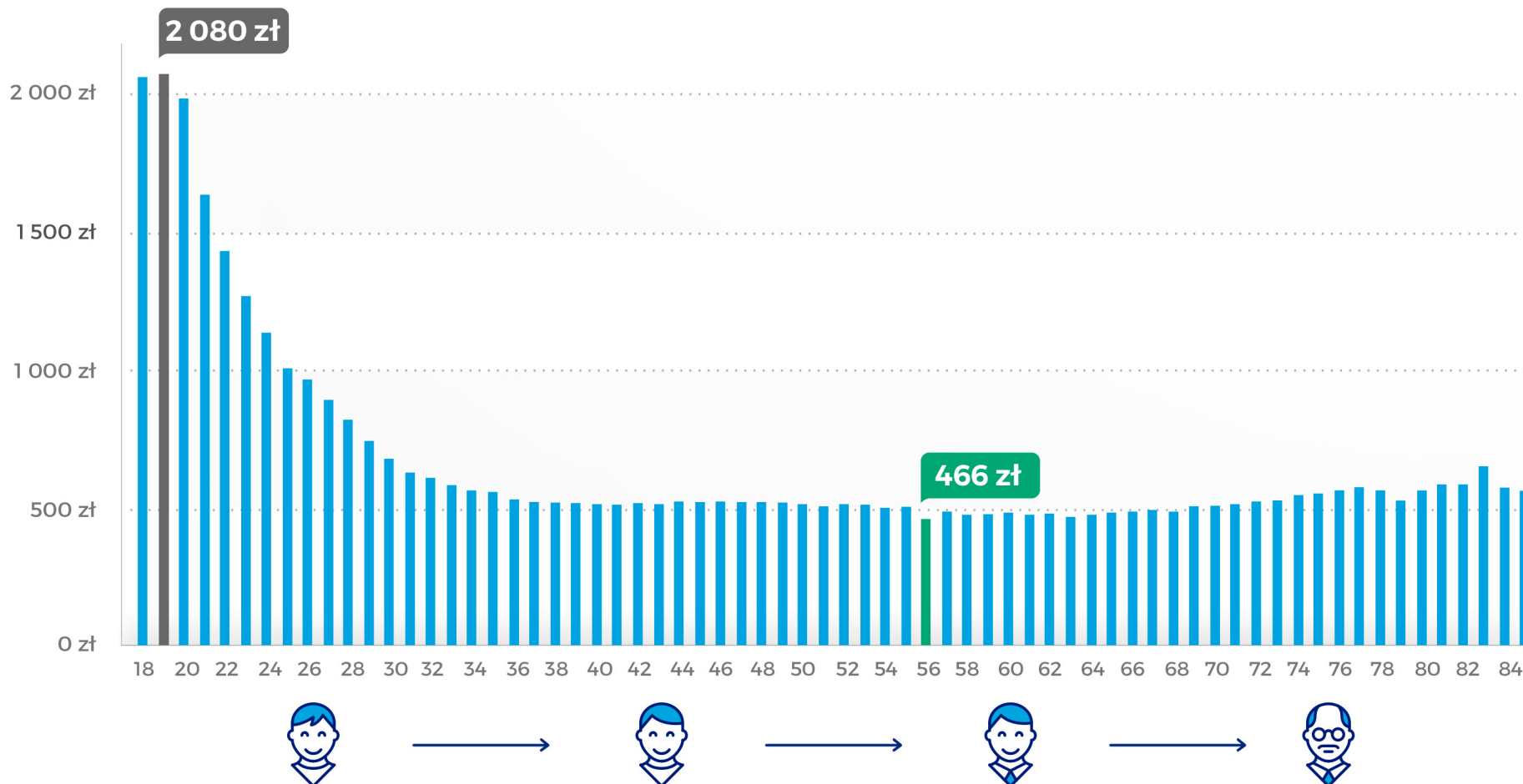
Miasto	Średnia cena OC III kwartał 2020 r.	Średnia cena OC III kwartał 2021 r.	Obniżka (%) rok do roku
Kielce	651 zł	625 zł	-4,0%
Bydgoszcz	770 zł	717 zł	-6,9%
Szczecin	798 zł	735 zł	-7,9%
Warszawa	829 zł	759 zł	-8,4%
Rzeszów	625 zł	572 zł	-8,5%
Łódź	807 zł	736 zł	-8,8%
Gorzów Wielk.	717 zł	648 zł	-9,6%
Lublin	690 zł	623 zł	-9,7%
Olsztyn	710 zł	641 zł	-9,7%
Kraków	744 zł	661 zł	-11,2%
Gdańsk	880 zł	767 zł	-12,8%
Opole	615 zł	536 zł	-12,8%
Białystok	761 zł	658 zł	-13,5%
Poznań	816 zł	705 zł	-13,6%
Katowice	701 zł	602 zł	-14,1%
Wrocław	923 zł	789 zł	-14,5%

Odchylenia cen od średniej w miastach wojewódzkich

W miastach wojewódzkich, w których średnie ceny OC były najwyższe, odchylenia od średniej składki w kraju wynosiły: +30,6% (Wrocław), +27% (Gdańsk) i +25,7% (Warszawa). Najmniej za obowiązkowe ubezpieczenie pojazdu płacili mieszkańcy Opola, Rzeszowa i Katowic. Dla tych miast różnica pomiędzy średnią ceną OC a przeciętną stawką krajową wynosiła od -11,3% do -0,3%.



Wiek kierowcy a cena OC



Najwięcej za polisy OC płacą zazwyczaj młodzi kierowcy. W III kwartale 2021 r. osoby w wieku 18 i 19 lat wydawały na obowiązkowe ubezpieczenie swoich samochodów odpowiednio 2064 zł i 2080 zł. Najtańsza w zestawieniu średnia stawka OC dotyczyła natomiast osób w wieku 56 lat (466 zł).

Stan cywilny a cena OC

w III kwartale 2021 r.



	mężatka, żonaty	wdowa, wdowiec	rozwidziona, rozwidziony	panna, kawaler
OC w III kwartale 2020 r.	595 zł	618 zł	650 zł	972 zł
OC w III kwartale 2021 r.	531 zł	554 zł	578 zł	847 zł
Obniżka rok do roku	↘ -10,8%	↘ -10,4%	↘ -11,1%	↘ -12,9%

W III kwartale 2021 r. najdroższe propozycje OC trafiały do osób niezamężnych. Panny i kawalerowie płacili za obowiązkowe polisy średnio 847 zł, czyli o 59,5% więcej niż osoby pozostające w związkach małżeńskich (531 zł). W środku stawki znaleźli się natomiast wdowcy i wdowy (554 zł) oraz osoby rozwiedzione (578 zł) - wynika z danych porównywarki rankomat.pl.

OC a liczba dzieci



”

W III kwartale br. najtańsze polisy OC kupowali najczęściej kierowcy posiadający dwoje lub więcej dzieci. Z kolei najdroższe oferty ubezpieczenia trafiły do osób deklarujących brak dzieci. Warto jednak podkreślić, że liczba posiadanego potomstwa nie jest jedynym wyznacznikiem ceny OC. Do grupy osób bezdzietnych zalicza się najwięcej młodych kierowców, którzy dopłacają do ubezpieczenia samochodu z powodu swojego wieku, braku doświadczenia za kierownicą i niewielkich zniżek wypracowanych z tytułu bezszkodowej jazdy. To z kolei wpływa na średnią składkę wyliczoną do całej grupy.



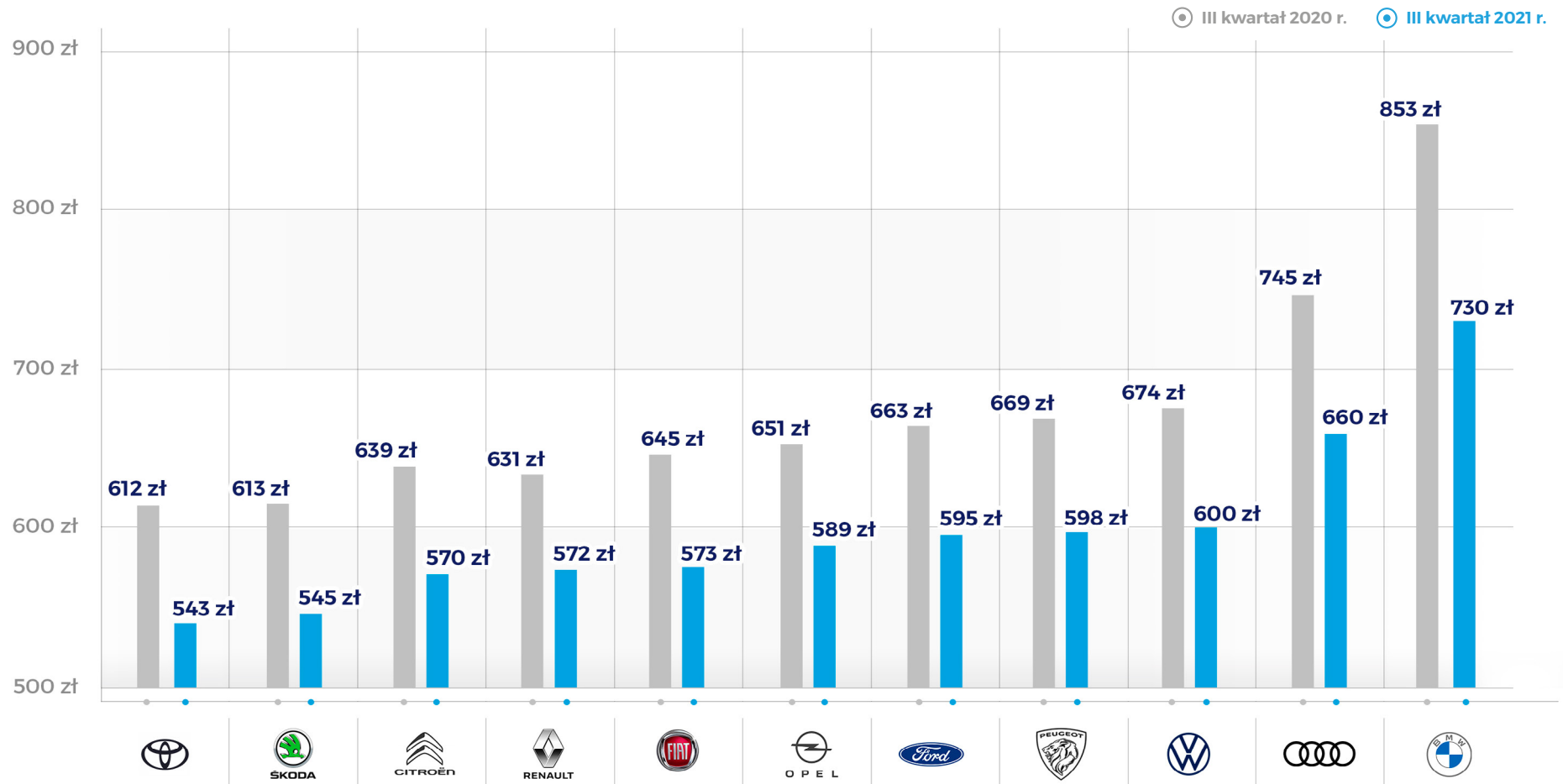
mówi **Urszula Pazio-Hrapkiewicz**
Dyrektor Operacyjny rankomat.pl

Cena OC ze względu na wykonywany zawód

W III kwartale 2021 r. najwięcej za obowiązkowe ubezpieczenie samochodu płacili studenci i uczniowie (średnio 1674 zł). Najtańsze oferty OC trafiały natomiast do rolników (484 zł). W przypadku pierwszej grupy o wysokiej stawce mógł zdecydować młody wiek większości osób, natomiast drugiej - miejsce zamieszkania w spokojnej okolicy o małym natężeniu ruchu drogowego oraz zazwyczaj niewielka częstotliwość korzystania z pojazdu.



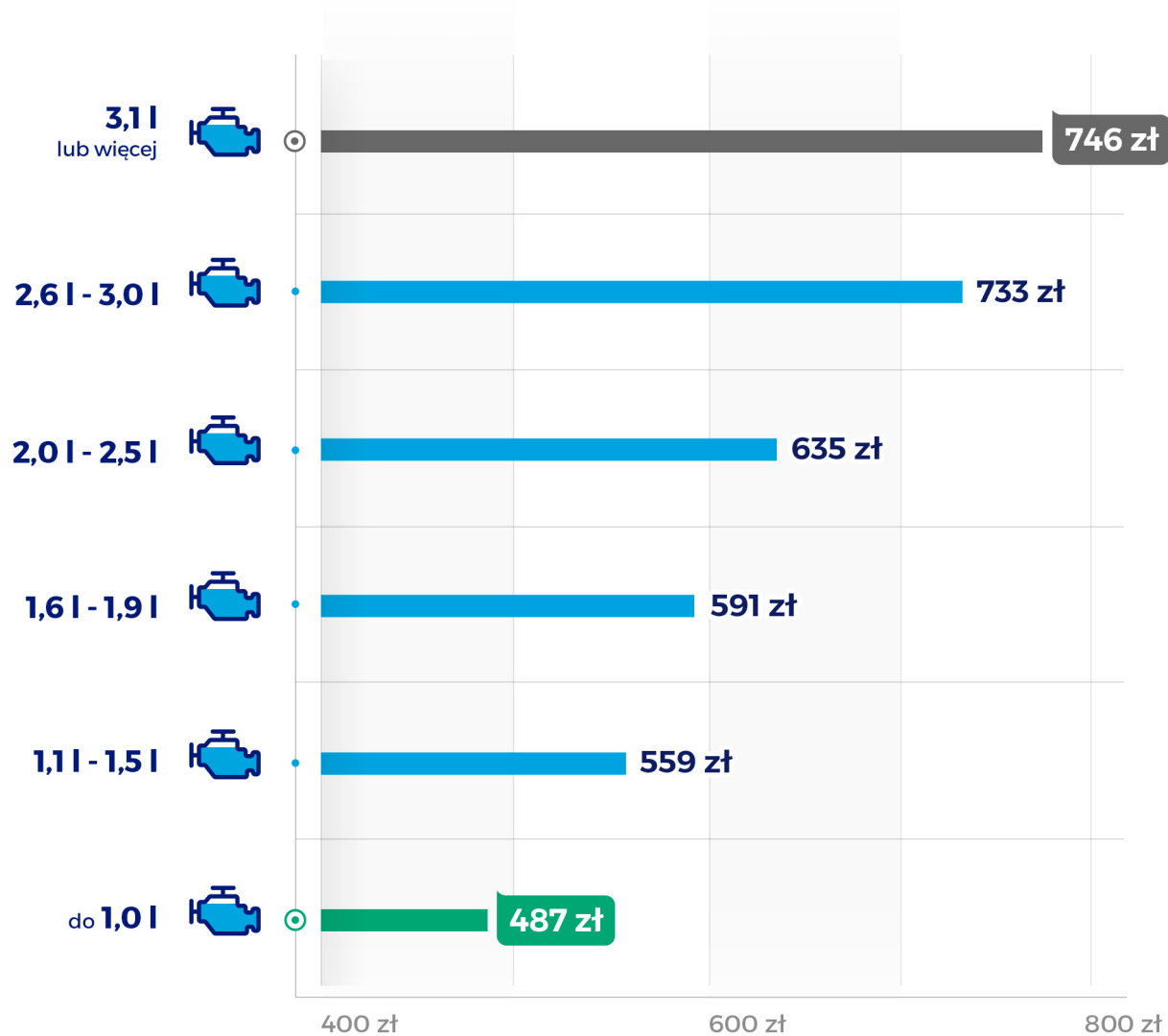
Marka pojazdu a cena OC




Spśród 11 najczęściej ubezpieczanych w kalkulatorze rankomat.pl marek samochodów, w III kwartale 2021 r. największe szanse na zakup taniego ubezpieczenia samochodu mieli posiadacze Toyoty (średnia cena za OC to 543 zł) i Skody (545 zł). Z kolei najdroższe oferty obowiązkowego ubezpieczenia otrzymywali kierowcy BMW (730 zł) i Audi (660 zł). Różnica w średniej składce pomiędzy najtańszą a najdroższą w OC marką samochodu wyniosła 34,4%.

Pojemność silnika a cena OC

W III kwartale br. najwięcej za obowiązkowe ubezpieczenie komunikacyjne płacili właściciele samochodów z największą pojemnością silnika. Na OC pojazdu z silnikiem 3,1 l lub większym przeznaczali oni średnio 746 zł. Tymczasem cena OC w przypadku pojemności silnika do 1 l wynosiła 487 zł (różnica 53,2%) – wynika z analizy porównywarki rankomat.pl.



Rodzaj paliwa a cena OC



Średnia cena OC
w III kwartale 2020 r.

491 zł

660 zł

665 zł

682 zł

714 zł

Średnia cena OC
w III kwartale 2021 r.

475 zł

594 zł

593 zł

608 zł

626 zł

Właściciele samochodów zasilanych benzyną/LPG muszą zazwyczaj liczyć się z najwyższym kosztem zakupu polisy OC. W III kwartale br. płacili oni za obowiązkowe ubezpieczenie średnio 626 zł. Najtańsze oferty OC otrzymywali natomiast posiadacze pojazdów elektrycznych (475 zł). Różnica między najwyższą i najniższą średnią ceną OC wyniosła 31,8%.

Płeć kierowcy a cena OC

Kobiety



641 zł

Płacą za polisę OC

52,6%

Ubezpieczają samochód
co najmniej 6 lat

63,6%

Deklarują brak szkód
w przeszłości

Mężczyźni



592 zł

65,5%

65,5%

”

Towarzystwa ubezpieczeniowe nie mogą różnicować cen OC ze względu na płeć właściciela pojazdu.

Rozbieżności w wysokości średnich stawek obowiązkowego ubezpieczenia samochodu dla kobiet i mężczyzn wynikają z innych danych uwzględnianych przez ubezpieczycieli podczas wyliczania składki. Należy do nich między innymi historia ubezpieczenia oraz liczba szkód komunikacyjnych spowodowanych w przeszłości.



mówi **Tomasz Kroplewski**

Kierownik ds. Rozwoju Sprzedaży
rankomat.pl

Autocasco

	763 zł	907 zł	961 zł	973 zł	2 135 zł
naprawa	kosztorys	kosztorys	kosztorys	warsztat partnerski	autoryzowany warsztat
części	zamienniki	zamienniki	zamienniki	zamienniki	oryginalne
amortyzacja części	65%	65%	0%	0%	0%
udział własny	500 zł wypadek, 10% kradzież	0 zł	0 zł	0 zł	0 zł

W przypadku ubezpieczeń dobrowolnych AC warunki ubezpieczenia samochodu mogą być różne, w zależności od wybranego towarzystwa. Podczas poszukiwań najkorzystniejszej oferty nie można więc sugerować się wyłącznie ceną polisy. Warto także zwrócić uwagę na zakres ochrony i sposób likwidacji szkody. W zależności od zapisów umowy, cena autocasco może ulec zmianie.

Kalkulacja z 14.09.2021 r. Opel Astra III z 2010 r., benzyna, poj. 1,6 l pochodzenie Polska, Kierowca: pracownik biurowy, żonaty, ur. 23.06.1972 r., jedno dziecko (15 lat), zam. Katowice, maksymalne zniżki w OC i AC

Kierowca młody i doświadczony - najważniejszy jest zakres polisy

Każdy kierowca, bez względu na wiek, może otrzymać kilkanaście ofert ubezpieczenia OC na ten sam pojazd. Dzięki porównaniu ofert różnych towarzystw może zaoszczędzić nawet kilkaset złotych. W przypadku młodych kierowców oszczędność może być jeszcze większa i wynieść aż kilka tysięcy złotych.



Cena OC dla młodego, doświadczonego i bardzo doświadczonego kierowcy (mężczyźni) w III kwartale 2021 r.



Przemysław z Wrocławia,
22 lata, kawaler,
Toyota Yaris z 2011 r.

Zaoszczędził **1 581 zł**
dzięki porównaniu ofert

Proama	1 148 zł
TUZ Ubezpieczenia	1 177 zł
Generali	1 209 zł
Uniqą	1 276 zł
Benefia	1 495 zł
You Can Drive	1 621 zł
Beesafe	2 143 zł
Trasti	2 226 zł
Link4	2 352 zł
Aviva	2 497 zł
Allianz Direct	2 729 zł

Ceny na podstawie kalkulacji
z dnia 24.08.2021 r.



Tomasz z Warszawy,
40 lat, dwoje dzieci lub więcej,
Volkswagen up! z 2017 r.

Zaoszczędził **617 zł**
dzięki porównaniu ofert

Beesafe	400 zł
Benefia	504 zł
Link4	538 zł
Aviva	540 zł
Trasti	573 zł
mtu24.pl	609 zł
Proama	661 zł
Generali	693 zł
TUZ Ubezpieczenia	805 zł
Allianz Direct	990 zł
Wiener	1 017 zł

Ceny na podstawie kalkulacji
z dnia 12.09.2021 r.



Andrzej z Krakowa,
56 lat, żonaty, jedno dziecko (16 lat)
Peugeot 307 z 2003 r.

Zaoszczędził **692 zł**
dzięki porównaniu ofert

Uniqą	399 zł
Link4	521 zł
Beesafe	607 zł
Allianz Direct	621 zł
Trasti	625 zł
Aviva	659 zł
Wiener	660 zł
mtu24.pl	773 zł
Benefia	775 zł
Proama	1 007 zł
Balcia	1 091 zł

Ceny na podstawie kalkulacji
z dnia 12.09.2021 r.

Cena OC dla młodego, doświadczonego i bardzo doświadczonego kierowcy (kobiety) w III kwartale 2021 r.



Patrycja z Wrocławia,
21 lata, panna, studentka
Volkswagen Golf z 2004 r.

Zaoszczędziła **3 427 zł**
dzięki porównaniu ofert

You Can Drive	1 386 zł
mtu24.pl	1400 zł
Beesafe	2177 zł
Benefia	2249 zł
Balcia	2331 zł
Uniqą	2535 zł
Proama	2589 zł
Generali	2670 zł
Aviva	3226 zł
Link4	3516 zł
Wiener	4 813 zł

Ceny na podstawie kalkulacji
z dnia 25.08.2021 r.



Elżbieta z Warszawy,
40 lat, jedno dziecko (14 lat)
Toyota Auris z 2016 r.

Zaoszczędziła **527 zł**
dzięki porównaniu ofert

Beesafe	484 zł
Aviva	563 zł
Benefia	626 zł
Link4	683 zł
Uniqą	717 zł
Wiener	750 zł
mtu24.pl	753 zł
Trasti	764 zł
Balcia	871 zł
Generali	974 zł
TUZ Ubezpieczenia	1 011 zł

Ceny na podstawie kalkulacji
z dnia 09.08.2021 r.



Alicja z Krakowa,
56 lat, mężatka, bez dzieci,
Volvo S40 z 2010 r.

Zaoszczędziła **661 zł**
dzięki porównaniu ofert

Uniqą	391 zł
Trasti	591 zł
Benefia	654 zł
TUZ Ubezpieczenia	663 zł
Beesafe	677 zł
Wiener	690 zł
Aviva	798 zł
Allianz Direct	877 zł
mtu24.pl	954 zł
Proama	1018 zł
Generali	1 052 zł

Ceny na podstawie kalkulacji
z dnia 7.07.2021 r.

Czytaj także:



OC dla młodych kierowców

- ile za ubezpieczenie płacą młodzi?



Zgłoszenie sprzedaży samochodu

- gdzie i jak to zrobić?




Jak sprawdzić czy samochód jest ubezpieczony?



Jak sprawdzić historię pojazdu sprowadzonego z zagranicy?



Przerejestrowanie samochodu – co warto wiedzieć?



Jak i gdzie sprawdzić używany samochód przed zakupem?

Wybraliśmy dla Was kilka artykułów

Jeszcze więcej informacji na temat ubezpieczeń i nie tylko, znajdziecie na stronie: rankomat.pl/porady-i-artykuly



Kontakt dla mediów:

Grzegorz Demczyszak

Specjalista ds. PR

t: 690 000 018

e: grzegorz.demczyszak@rankomat.pl



Raport RankING powstał w oparciu o dane zgromadzone przez [porównywarke ubezpieczeń komunikacyjnych rankomat.pl](#).

Do analizy posłużyły zapytania wykonane za pośrednictwem kalkulatora ubezpieczeń w okresie od 01.01.2015 r. do 30.09.2021 r.

Analizowane ubezpieczenia oferowane były przez marki ubezpieczeniowe: Allianz, Aviva, Balcia, Benefia, Generali, Wiener, LINK4, mtu24.pl, Proama, UNIQA, You Can Drive, TUZ Ubezpieczenia, Beesafe i Trasti.

Podawane ceny są medianami najniższych cen OC w rankingach prezentowanych po wypełnieniu [kalkulatora składek OC](#).

Rankomat.pl porównuje ceny ubezpieczeń komunikacyjnych, [podróznych](#), [nieruchomości](#) oraz [na życie](#) oferowanych przez ponad 30 ubezpieczycieli, a także kredytów, pożyczek i ofert GSM.

Właścicielem serwisu rankomat.pl jest:

Rankomat.pl sp. z o.o.
(dawniej: Rankomat sp. z o.o. sp.k.),
ul. Wolska 88, 01-141 Warszawa
e-mail: kontakt@rankomat.pl

Ranking i porównanie produktów ubezpieczeniowych opracowuje:
Ubezpieczenia Rankomat.pl sp. z o.o.
(dawniej: Rankomat sp. z o.o. sp.k.),
będąca agentem.