

Raport RankING - rynek i ceny ubezpieczeń komunikacyjnych


Analiza I półrocza 2020 r.



I półrocze 2020 r. to kolejny okres, w którym ceny OC były stabilne. W tym czasie kierowcy otrzymali oferty obowiązkowego ubezpieczenia bardzo zbliżone cenowo do propozycji OC sprzed roku. Jedynie niewielkie wahania przeciętnej wysokości składki utrzymują się od początku 2019 roku.

W poniższym raporcie prezentujemy, jak kształtowały się ceny OC komunikacyjnego z uwzględnieniem miejsca zamieszkania kierowcy, jego historii ubezpieczenia oraz wieku. Analizujemy również zmiany cen OC i AC dla wybranych marek samochodów, ich aktualnego przebiegu, pojemności silnika, a także rodzaju tankowanego paliwa.

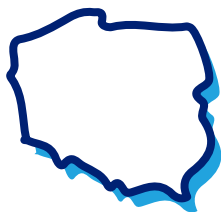
Nasz raport opiera się na największej bazie kalkulacji cen OC w Polsce. Dzięki temu może analizować zmiany z największą dokładnością ze wszystkich porównywarek ubezpieczeń.



Najniższe i najwyższe ceny OC w I półroczu 2020 r.

560 zł

podkarpackie



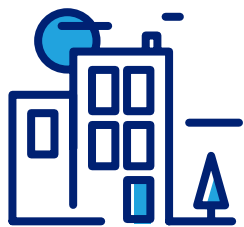
Województwa

771 zł

pomorskie

634 zł

Opole



Miasta

931 zł

Wrocław

562 zł

63 lata




Wiek
kierowcy

1 934 zł

18 lat

618 zł

Skoda



Marka
samochodu

878 zł

BMW

604 zł

mężatka/żonaty




Stan
cywilny

956 zł

panna/kawaler

681 zł



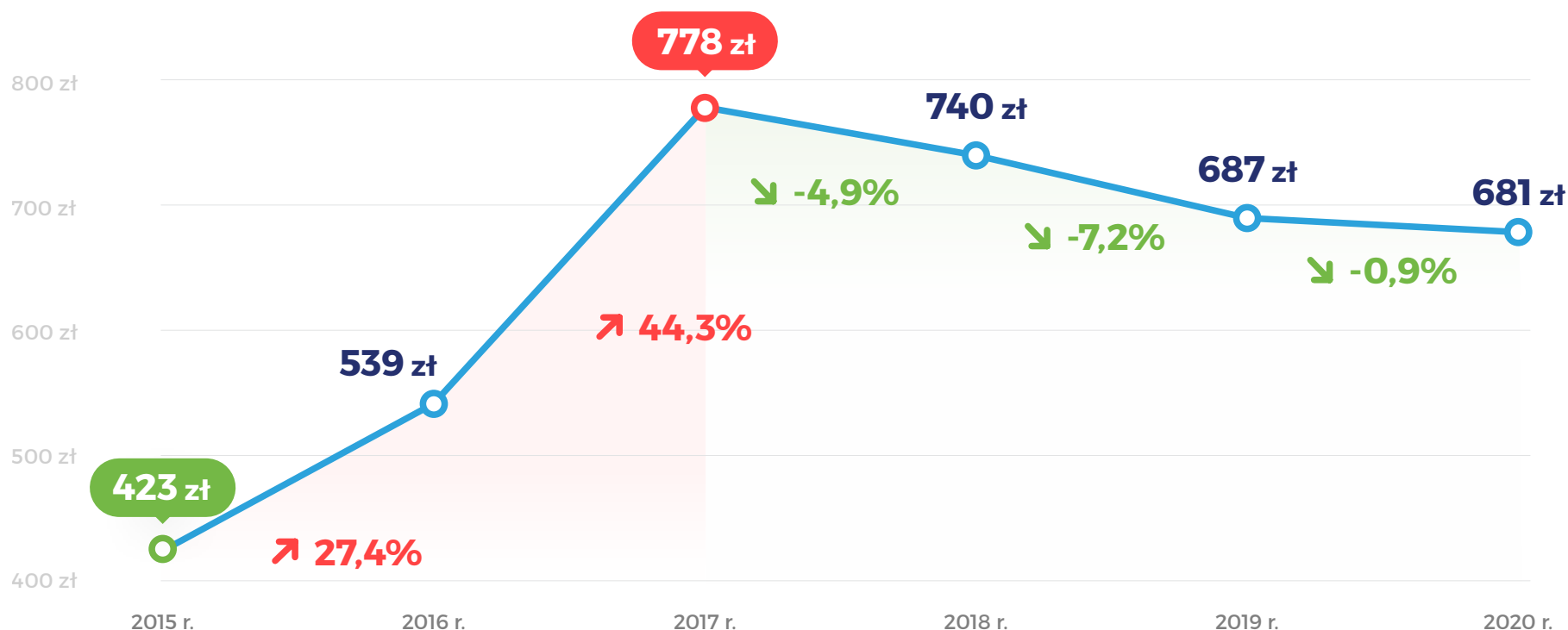
Średnia cena OC
w I półroczu 2020 r.

↘ -0,9%

w porównaniu
do I półroczu 2019 r.

Zmiany średnich cen OC

Analiza składek z I półrocza w latach 2015-2020



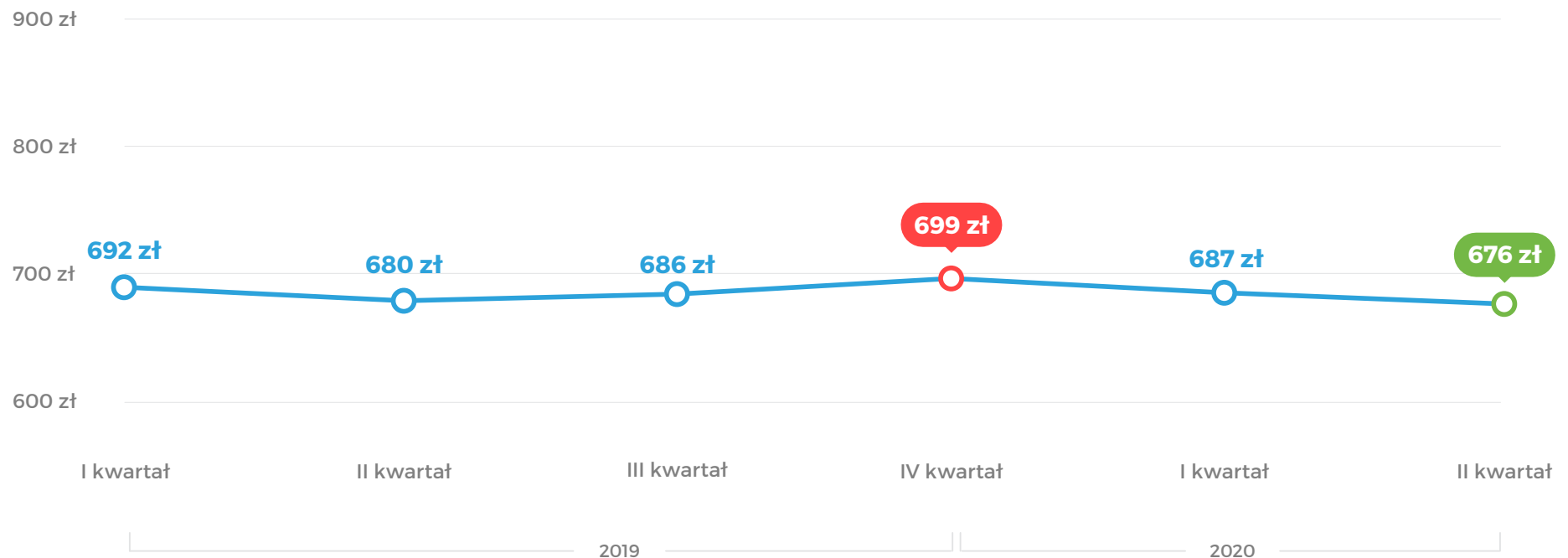
W związku z pandemią koronawirusa oraz rekordowo wysoką inflacją wielu klientów szuka oszczędności w domowych budżetach. Dzięki porównaniu cen ubezpieczeń mają oni możliwość znacznego obniżenia ceny polisy, zwłaszcza jeśli od wielu lat pozostają z tym samym ubezpieczycielem. Różnica pomiędzy najtańszą a najdroższą polisą wynosi często nawet kilkadziesiąt procent. Średnie ceny polis OC pozostają stałe, w pierwszej połowie 2020 roku zanotowaliśmy ich niewielką zmianę o niespełna jeden procent.

mówi Tomasz Masajto, Prezes Zarządu Rankomat.pl

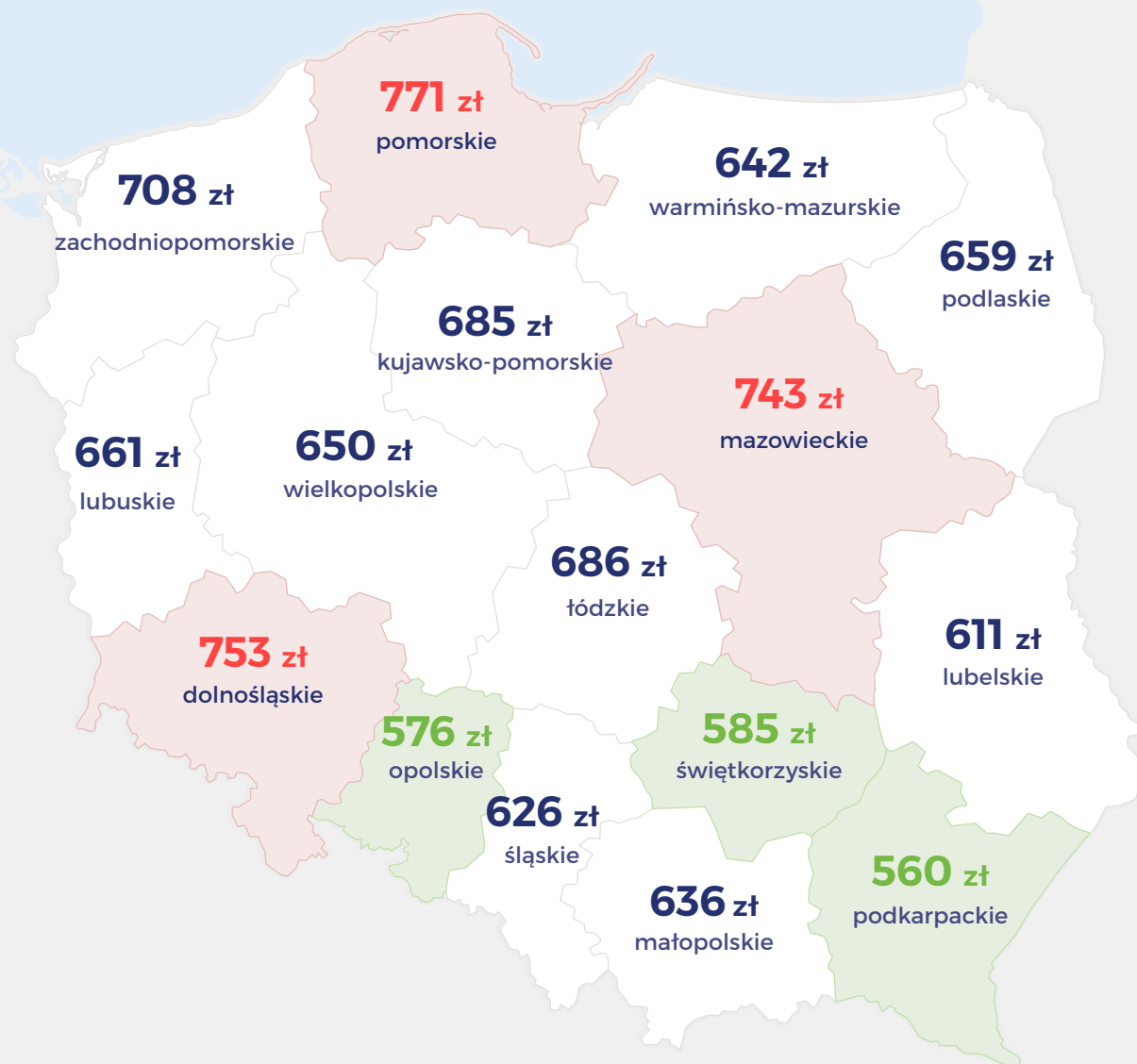
Średnia cena ubezpieczenia OC

Porównanie kwartałów od 2019 r.

W 2019 roku ceny OC były stabilne i utrzymywały się na bardzo podobnym poziomie. Różnice w składkach pomiędzy kolejnymi kwartałami wynosiły zaledwie od +1,7% do -1,8%. Początek 2020 r. przyniósł obniżkę obowiązkowego ubezpieczenia w wysokości -1,6%. O tyle samo spadła średnia składka OC w II kwartale br. – wynika z danych rankomat.pl.



Gdzie płaciliśmy najwięcej za OC w I półroczu 2020 roku?



W pierwszej połowie 2020 r. najwięcej za OC płacili mieszkańcy województw: pomorskiego, dolnośląskiego i mazowieckiego. Najtańsze oferty obowiązkowego ubezpieczenia otrzymywali natomiast właściciele pojazdów zarejestrowanych w województwie podkarpackim, opolskim i świętokrzyskim.

Różnica cen OC między województwem pomorskim, gdzie stawki były najwyższe (średnio 771 zł), a podkarpackim, gdzie stawki były najniższe (560 zł) wyniosła 37,7%.

Zmiany cen OC w województwach

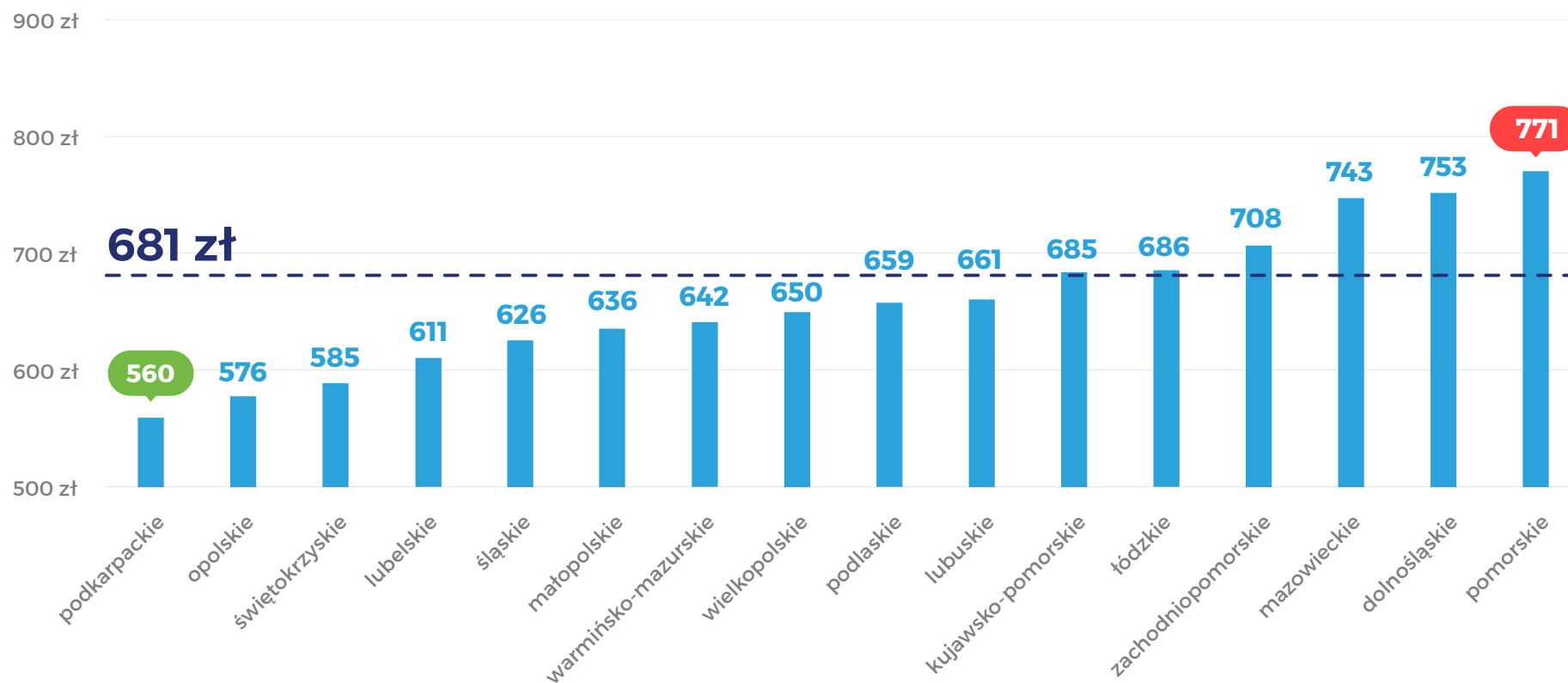
I półrocze 2020 r.
vs I półrocze 2019 r.

W pierwszym półroczu 2020 r. średnie ceny OC były niższe niż w tym samym okresie ubiegłego roku w większości województw. Podwyżki dotyczyły tylko trzech regionów: Podlasia, Podkarpacia oraz Wielkopolski, jednak nie były one znaczące (0,9% oraz 0,5%).

W województwie kujawsko-pomorskim średnie składki utrzymały się na takim samym poziomie.

Województwo	Średnia cena OC - I półrocze 2019 r.	Średnia cena OC - I półrocze 2020 r.	Obniżka/podwyżka (%) rok do roku
lubelskie	631 zł	611 zł	- 3,2%
małopolskie	653 zł	636 zł	- 2,6%
opolskie	589 zł	576 zł	- 2,2%
świętokrzyskie	598 zł	585 zł	- 2,2%
dolnośląskie	764 zł	753 zł	- 1,4%
łódzkie	695 zł	686 zł	- 1,3%
mazowieckie	753 zł	743 zł	- 1,3%
lubuskie	669 zł	661 zł	- 1,2%
pomorskie	780 zł	771 zł	- 1,2%
śląskie	633 zł	626 zł	- 1,1%
warmińsko-mazurskie	648 zł	642 zł	- 0,9%
zachodniopomorskie	712 zł	708 zł	- 0,6%
kujawsko-pomorskie	685 zł	685 zł	0,0%
podkarpackie	557 zł	560 zł	0,5%
wielkopolskie	647 zł	650 zł	0,5%
podlaskie	653 zł	659 zł	0,9%

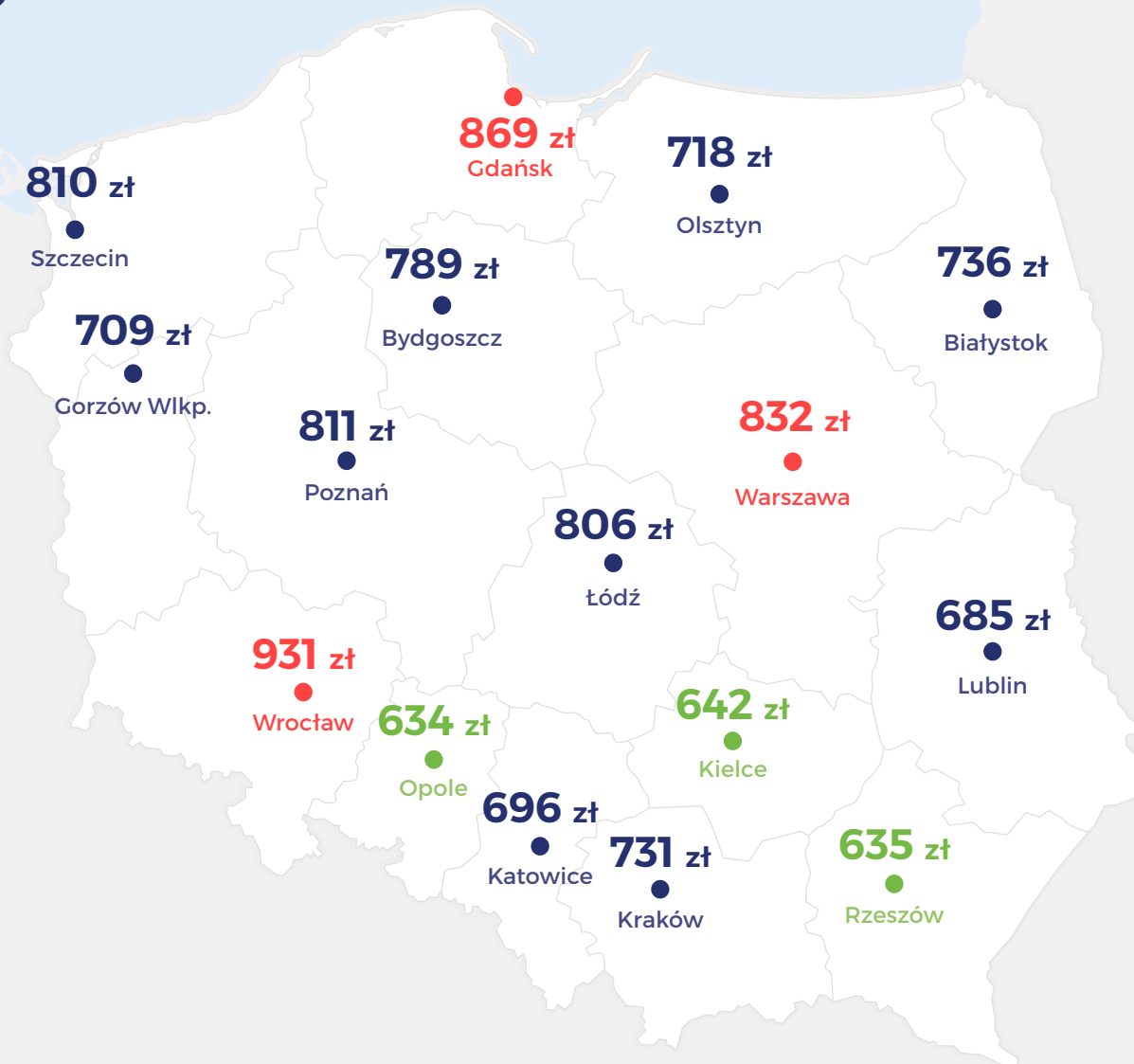
Odchylenia cen OC od średniej krajowej w poszczególnych województwach



Największe odchylenie od średniej ceny OC w pierwszym półroczu 2020 r. odnotowano dla województwa podkarpackiego (-17,8%) i opolskiego (-15,4%). Najdroższe propozycje obowiązkowego ubezpieczenia pojazdu trafiły natomiast do mieszkańców woj. pomorskiego. Płacili oni za polisy o 13,2% więcej niż wynosiła przeciętna składka OC w całym kraju.

W których miastach wojewódzkich OC było najdroższe w I półroczu 2020 roku?

W I połowie 2020 r. najwięcej za OC płacili kierowcy z Wrocławia, Gdańska i Warszawy. Najmniej na obowiązkowe ubezpieczenie przeznaczali właściciele pojazdów zarejestrowanych w Opolu, Rzeszowie i Kielcach. Różnica średnich cen OC między najdroższym (Wrocław), a najtańszym (Opole) miastem wyniosła 46,8% - wskazują dane porównywarki rankomat.pl.



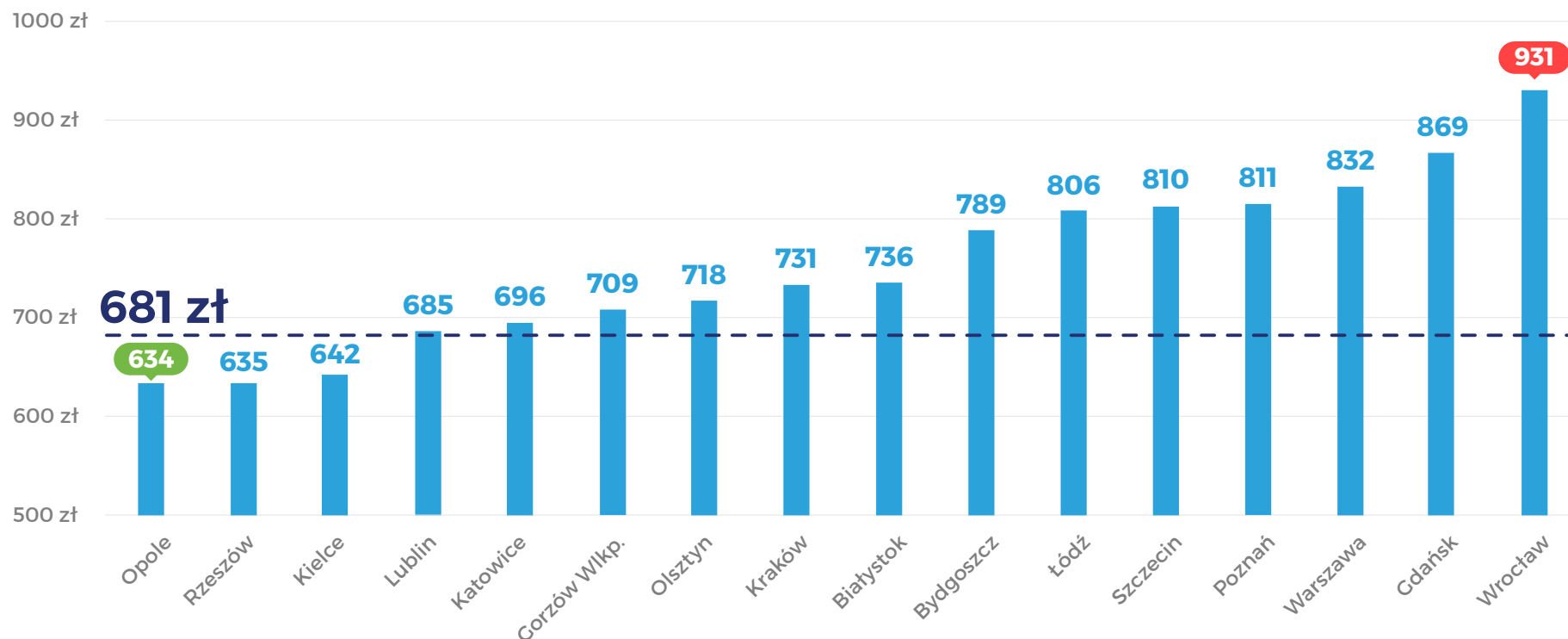
Zmiany cen OC w miastach województzkich

Ceny OC były wyższe niż przed rokiem w pięciu miastach wojewódzkich. Największą podwyżkę odnotowano w Rzeszowie (4,6%) i Białymstoku (4,4%). Z kolei w Kielcach średnia składka ubezpieczenia samochodu utrzymała się na tym samym poziomie.

W pozostałych stolicach województw spadki cen wyniosły od -2,7% w Gdańsku do -0,7% w Krakowie.

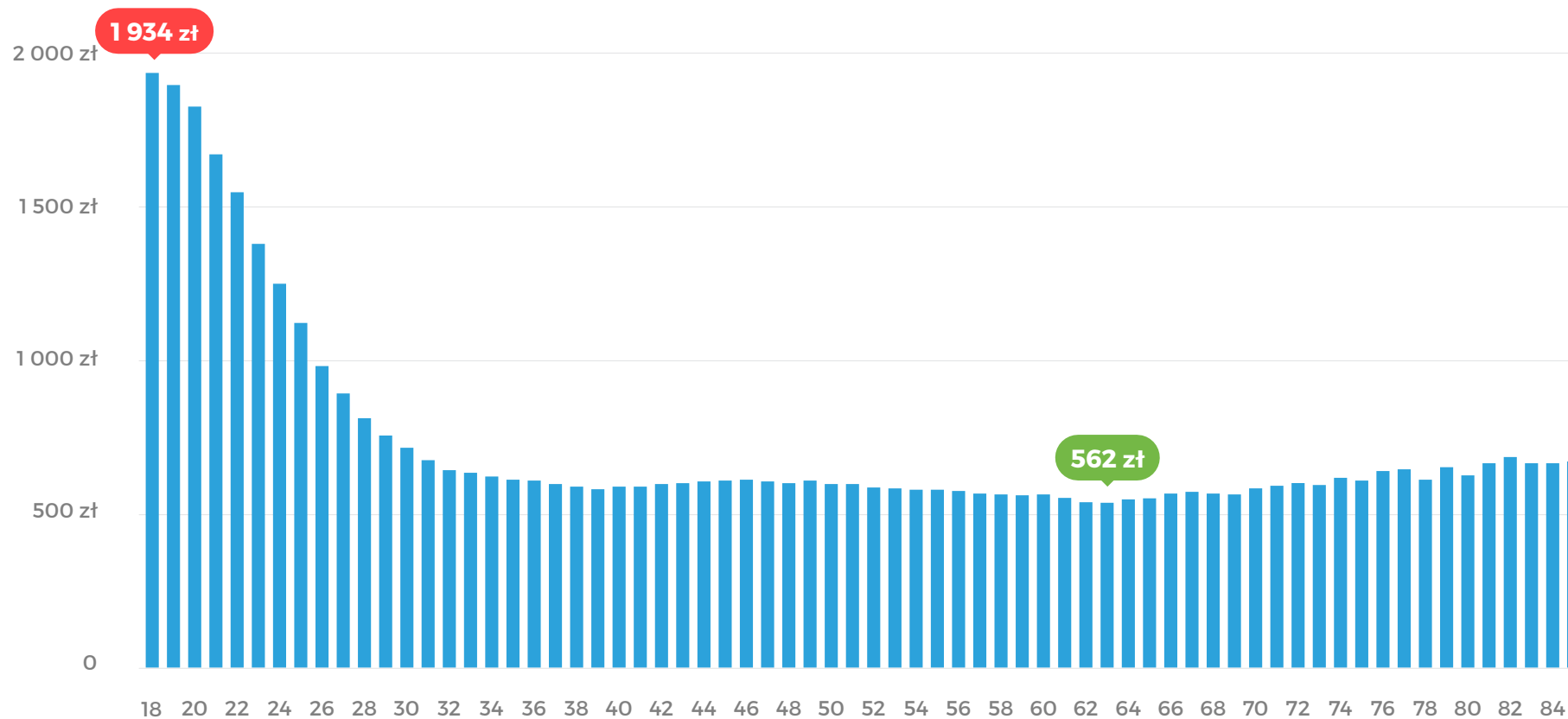
Miasto	Średnia cena OC - I półrocze 2019 r.	Średnia cena OC - I półrocze 2020 r.	Obniżka/podwyżka (%) rok do roku
Gdańsk	893 zł	869 zł	-2,7%
Opole	651 zł	634 zł	-2,6%
Lublin	703 zł	685 zł	-2,6%
Wrocław	943 zł	931 zł	-1,3%
Olsztyn	727 zł	718 zł	-1,2%
Katowice	704 zł	696 zł	-1,1%
Warszawa	841 zł	832 zł	-1,1%
Gorzów Wlkp.	716 zł	709 zł	-1,0%
Łódź	814 zł	806 zł	-1,0%
Kraków	736 zł	731 zł	-0,7%
Kielce	642 zł	642 zł	0,0%
Poznań	797 zł	811 zł	1,8%
Szczecin	791 zł	810 zł	2,4%
Bydgoszcz	760 zł	789 zł	3,8%
Białystok	705 zł	736 zł	4,4%
Rzeszów	607 zł	635 zł	4,6%

Odchylenie cen od średniej w miastach wojewódzkich w I półroczu 2020 r.







W miastach, w których ceny OC były najwyższe, odchylenia od średniej składki ubezpieczenia wynosiły: 36,7% (Wrocław), 27,6% (Gdańsk) i 22,2% (Warszawa). Najmniej za ubezpieczenie swojego pojazdu musieli zapłacić kierowcy z Opola (-6,9% odchylenia od średniej), Rzeszowa (-6,8%) i Kielc (-5,7%).

Wiek kierowcy a cena OC w I półroczu 2020 r.



Stan cywilny a cena OC w I półroczu 2020 r.

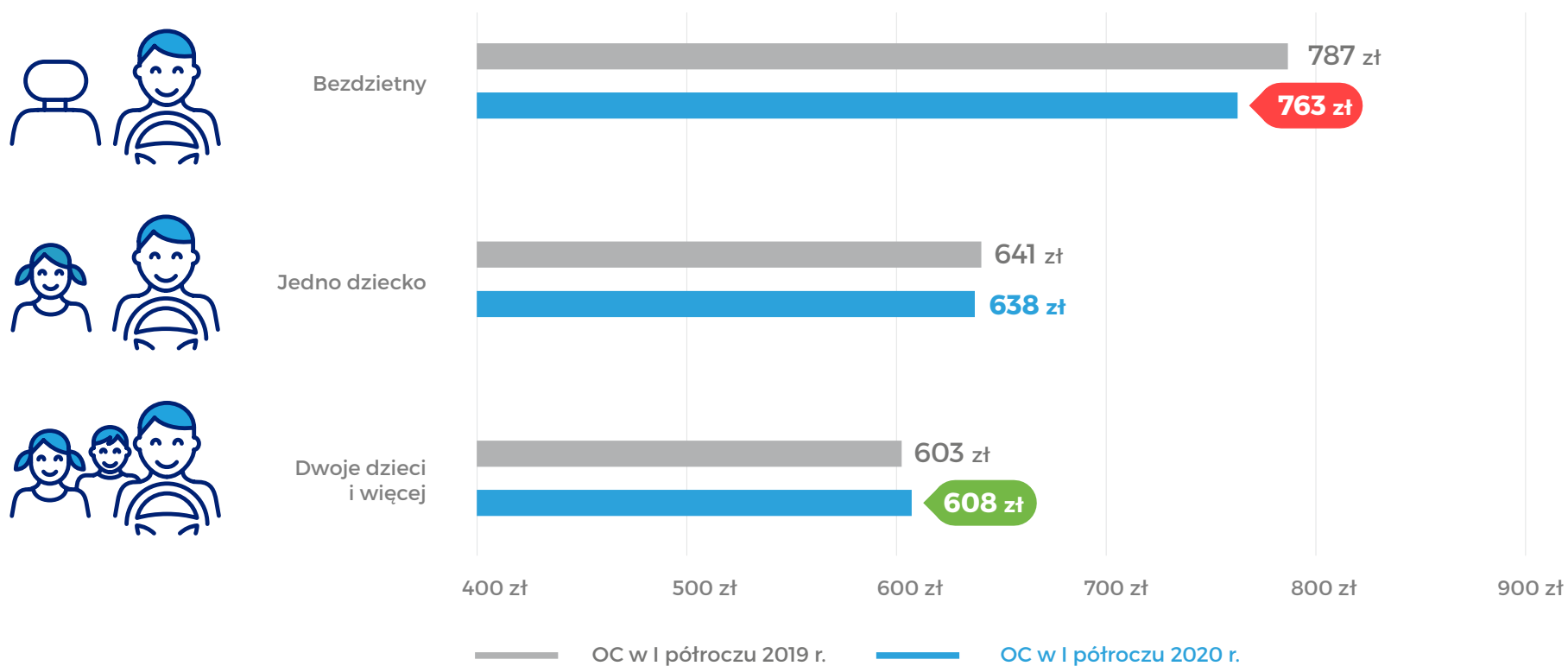
	 mężatka, żonaty	 wdowa, wdowiec	 rozwiedziona, rozwiedziony	 panna, kawaler
OC w I półroczu 2019 r.	603 zł	627 zł	653 zł	964 zł
OC w I półroczu 2020 r.	604 zł	629 zł	660 zł	956 zł
Obniżka/podwyżka rok do roku	↗ 0,2%	↗ 0,3%	↗ 1,1%	↘ -0,8%



Najwięcej za OC w I półroczu 2020 r. płacili kawalerowie i panny. Koszt ubezpieczenia pojazdu był w ich przypadku wyższy o ponad 40% niż średnia w kraju. Warto jednak podkreślić, że stan cywilny nie jest jedynym wyznacznikiem ceny. Przykładowo, osoby stanu wolnego to w większości młodzi kierowcy, którzy mają niewielkie doświadczenie w prowadzeniu pojazdów. Te cechy również mogą decydować o wyższej składce.

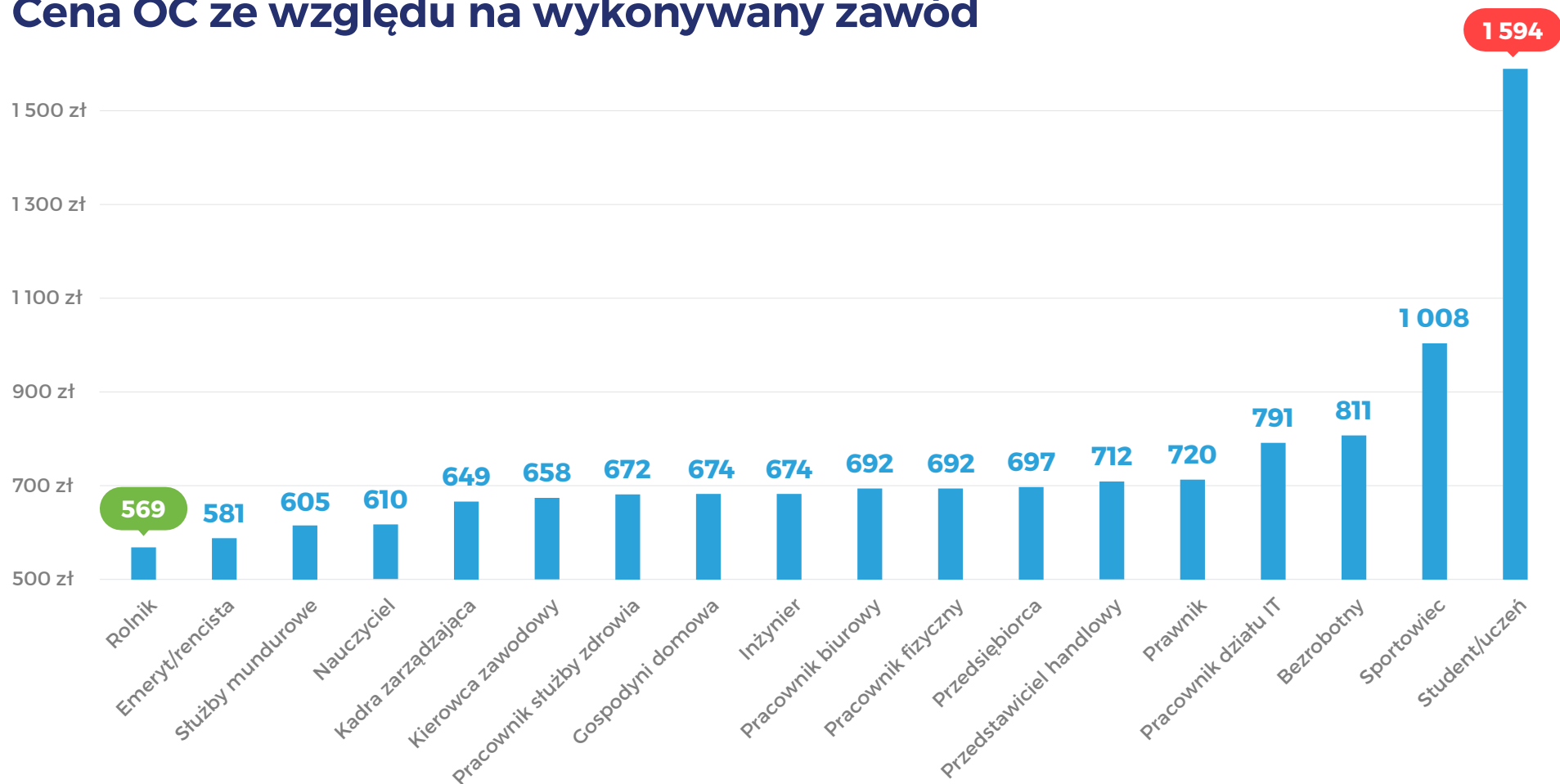
komentuje Urszula Pazio - Hrapkowicz, Dyrektor Operacyjny Rankomat.pl

Liczba dzieci a cena OC w I półroczu 2020 r.



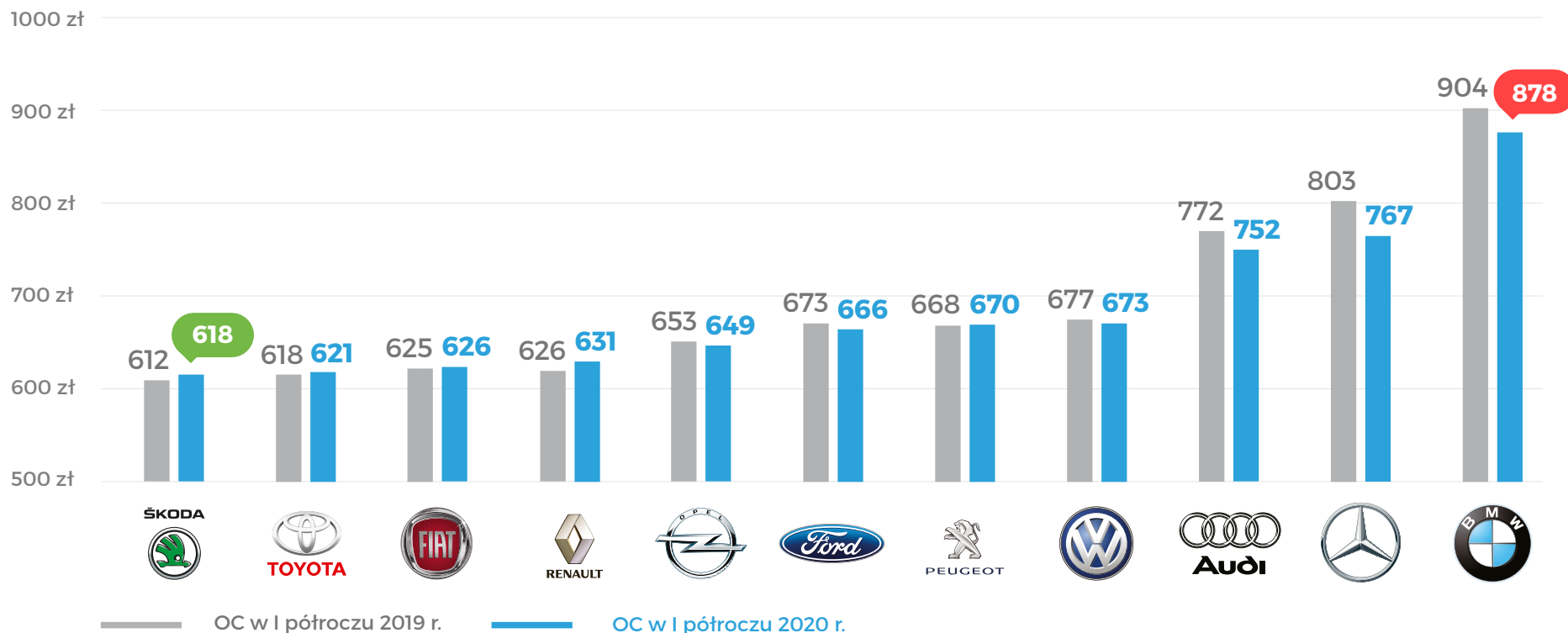
W pierwszej połowie br. osoby nieposiadające dzieci płaciły za OC średnio 763 zł. Najtańsze ubezpieczenie mogli kupić rodzice dwójki lub więcej dzieci. Średnia cena polisy wyniosła w ich przypadku 608 zł i była niższa o 20,3% od ceny proponowanej osobom bezdzietnym - wynika z danych porównywarki rankomat.pl.

Cena OC ze względu na wykonywany zawód



Zdecydowanie najwięcej za OC w I półroczu 2020 r. płacili studenci/uczniowie (średnio 1 594 zł) oraz sportowcy (1 008 zł). Najmniejsze koszty obowiązkowego ubezpieczenia pojazdu ponosili natomiast rolnicy (569 zł). W ich przypadku, o niższej składce mogła zdecydować m.in. mała częstotliwość korzystania z samochodu oraz niewielkie w ocenie ubezpieczycieli ryzyko wystąpienia wypadku lub kolizji w regionie, po którym oni najczęściej podróżują.

Marka pojazdu a cena OC w I półroczu 2020 r.




Spośród 11 najczęściej ubezpieczanych w [kalkulatorze rankomat.pl](https://rankomat.pl/kalkulatorze), marek samochodów, najniższe składki OC w pierwszym półroczu 2020 r. płacili właściciele Skody (618 zł) i Toyoty (621 zł). Z kolei najwyższe, kierowcy BMW (878 zł) i Mercedesa Benza (767 zł).

Porównanie cen OC top 25 najczęściej ubezpieczanych marek pojazdów:

<https://rankomat.pl/samochod/ceny-oc-top-25-najczesciej-ubezpieczanych-aut>


Pojemność silnika a cena OC w I półroczu 2020 r.



Przez pierwsze 6 miesięcy 2020 r. najwięcej za obowiązkowe ubezpieczenie płacili właściciele samochodów z największą pojemnością silnika.

OC pojazdu z silnikiem 3,1 l lub więcej kosztowało średnio 891 zł i było o 68,4% droższe niż ubezpieczenie samochodu o pojemności silnika do 1 l.

Rodzaj paliwa a cena OC w I półroczu 2020 r.



W I półroczu 2020 r. najwięcej za ubezpieczenie OC płacili kierowcy posiadający auta z instalacją LPG. W ich przypadku średni koszt polisy wynosił 722 zł. Najmniej OC kosztowało właścicieli aut elektrycznych: 500 zł. Różnica w cenie między najdroższą i najtańszą średnią składką wyniosła 44,4%.

Płeć kierowcy a cena OC w I półroczu 2020 r.



Kobiety

702 zł

52,5%

63,3%



Mężczyźni

674 zł

63,9%

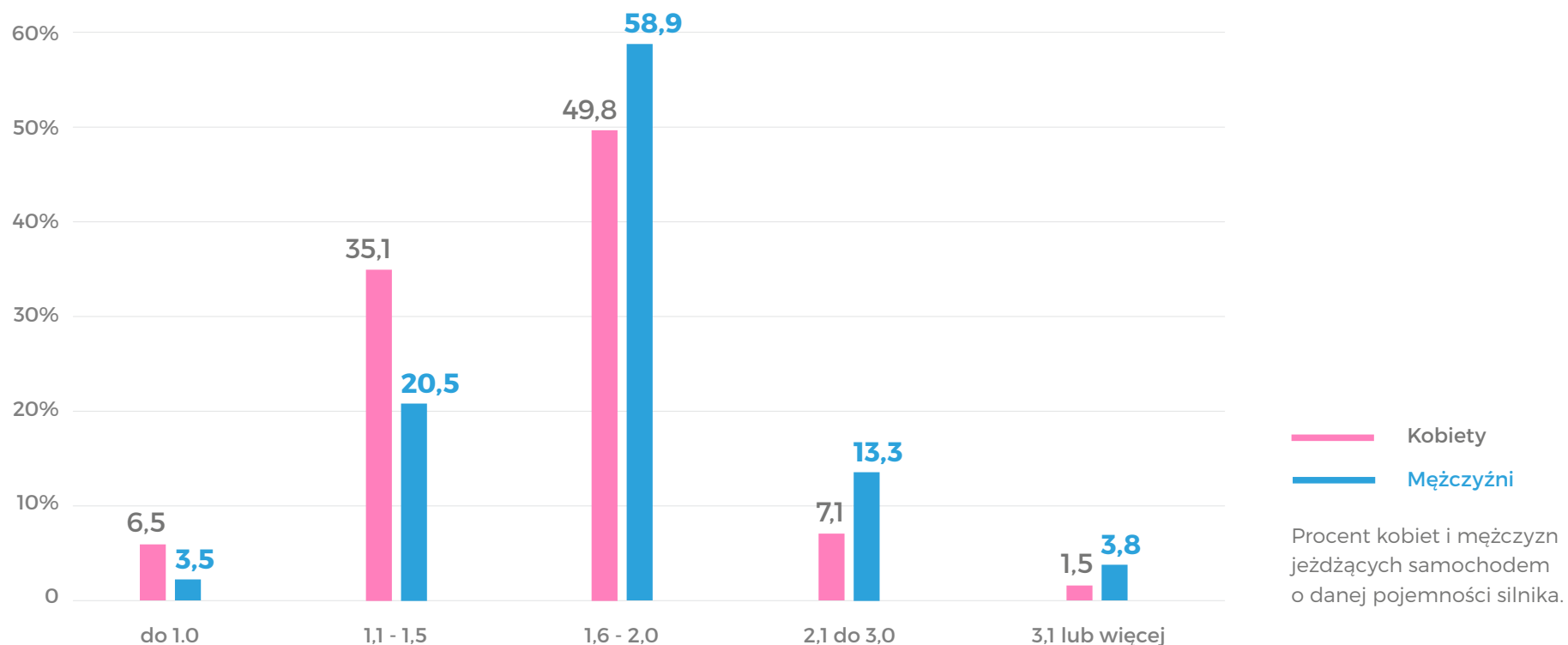
65,0%

Płacą za polisę OC

Ubezpieczają samochód
min. 6 lat

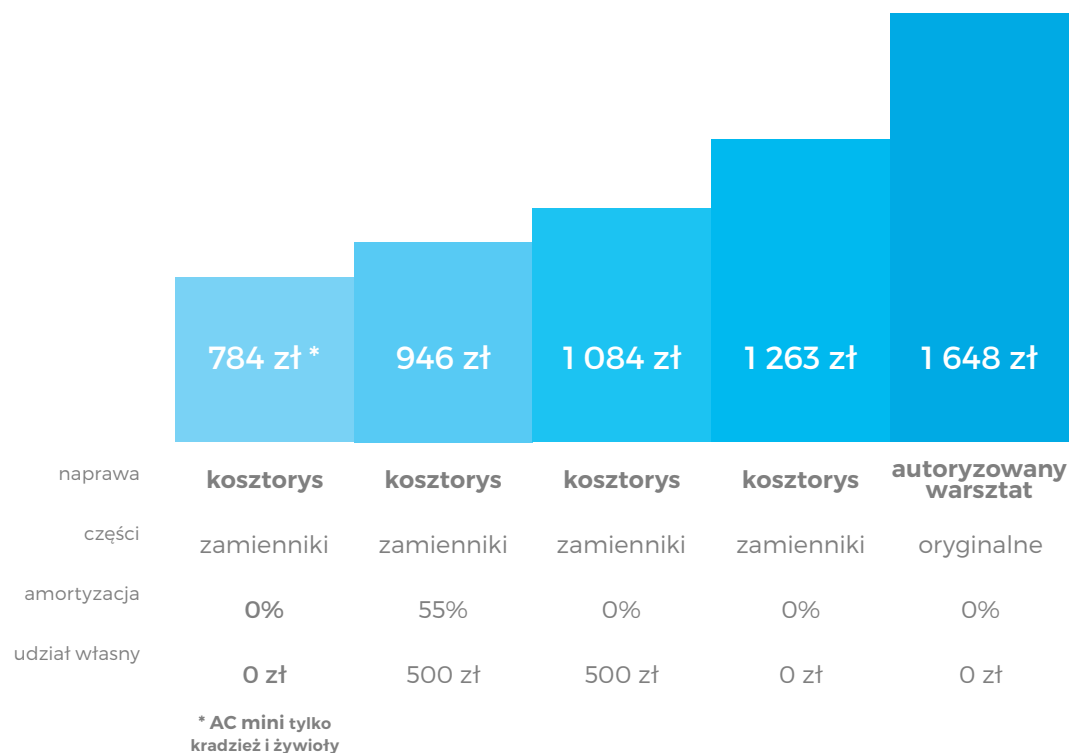
Deklarują brak szkód
w przeszłości

Płeć kierowcy a pojemność silnika



Z kalkulacji użytkowników porównywarki rankomat.pl wynika, że samochody z silnikiem o największej pojemności (3,1 l lub więcej) częściej kupują mężczyźni niż kobiety. W I połowie 2020 r. najtańszego ubezpieczenia na taki pojazd poszukiwało w rankomat.pl 2,5-krotnie więcej panów niż pań. Z kolei prawie dwa razy więcej kobiet deklarowało własność samochodu z najmniejszą jednostką napędową (poj. silnika do 1 l).

Autocasco - najważniejszy jest zakres polisy



Przy wyborze ubezpieczenia AC warto zwrócić uwagę nie tylko na koszt polisy, ale również na zakres jej ochrony oraz sposób likwidacji szkody. W zależności od indywidualnych potrzeb właściciela pojazdu cena ubezpieczenia ulega zmianie – zazwyczaj im uboższy zakres, tym tańsze AC.

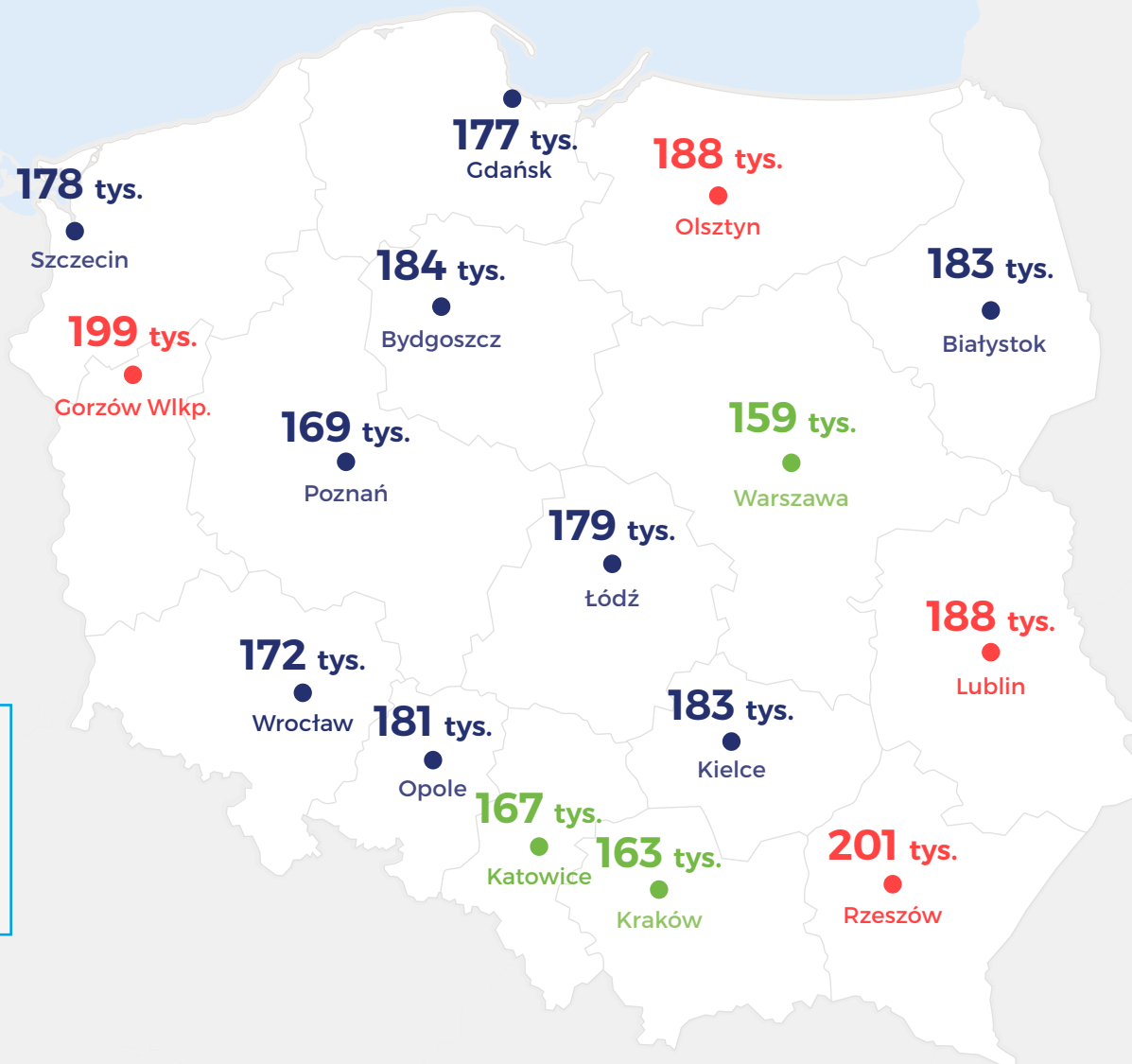
mówi Tomasz Kroplewski, Kierownik ds. Rozwoju Produktu Rankomat.pl

W których miastach wojewódzkich jeździ najczęściej aut z dużym przebiegiem?

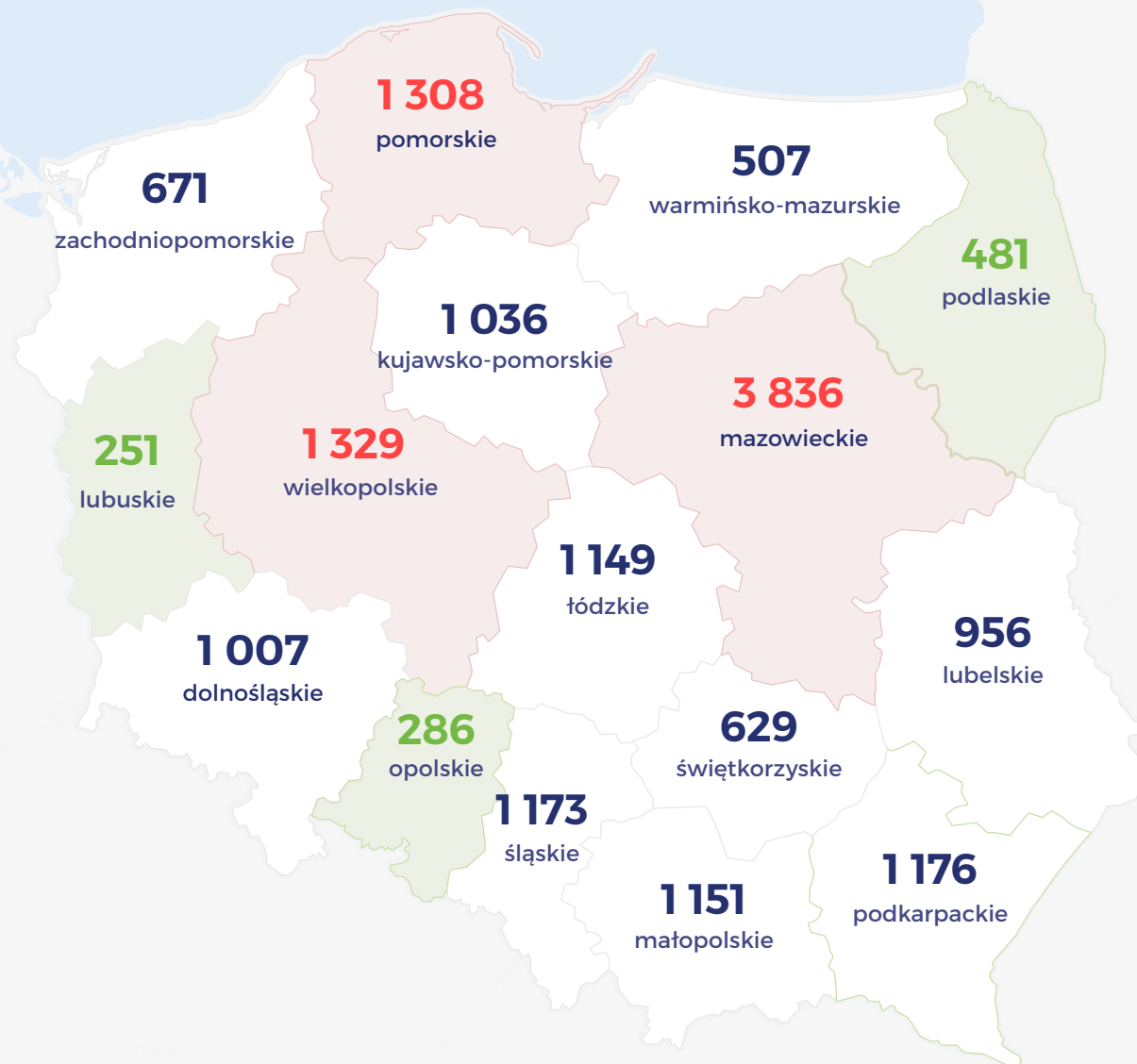
W I półroczu 2020 r. najtańszego OC na samochód z dużym przebiegiem poszukiwali w porównywarce rankomat.pl głównie kierowcy z Rzeszowa i Gorzowa Wielkopolskiego. Średni aktualny przebieg ich pojazdów wynosił odpowiednio 201 tys. km i 199 tys. km. Z kolei samochody z najmniejszym przebiegiem najczęściej ubezpieczali mieszkańcy Warszawy (159 tys.km) i Krakowa (163 tys. km).

Pełna lista miast, w których jeździ najczęściej aut z dużym przebiegiem:

<https://rankomat.pl/samochod/przebieg-samochodu-a-ubezpieczenie>



W którym województwie zatrzymano najwięcej praw jazdy za przekroczenie prędkości?



W okresie od 1 marca do końca maja br. liczba zatrzymanych praw jazdy przez policjantów ruchu drogowego za przekroczenie prędkości wzrosła aż w 13 województwach. Najwięcej tego typu kar, w porównaniu do takiego samego okresu w 2019 r., nałożono na mieszkańców województwa łódzkiego, śląskiego i kujawsko-pomorskiego. W tych regionach kierowcy łamali przepisy dotyczące prędkości prawie trzykrotnie częściej niż w roku ubiegłym.

Zmiany w liczbie zatrzymanych praw jazdy

01.03-31.05.2019 r.

vs 01.03-31.05.2020 r.

Liczba zatrzymanych przez policjantów ruchu drogowego praw jazdy, na podstawie art. 135 ust. 1 pkt. 1a lit. a prd- przekroczenie prędkości powyżej 50 km/h na obszarze zabudowanym.

Więcej informacji na temat sytuacji na polskich drogach podczas pandemii koronawirusa:

<https://rankomat.pl/samochod/jak-koronawirus-wplynal-na-sytuacje-na-polskich-drogach>

Województwo	01.03-31.05. 2019 r.	01.03-31.05. 2020 r.	Wzrost /spadek (%)
dolnośląskie	1 239	1 007	- 18,7%
świętokrzyskie	726	629	- 13,4%
zachodniopomorskie	736	671	- 8,8%
lubuskie	234	251	7,3%
mazowieckie	3 464	3 836	10,7%
lubelskie	824	956	16,0%
wielkopolskie	982	1 329	35,3%
warmińsko-mazurskie	372	507	36,3%
pomorskie	827	1 308	58,2%
podkarpackie	666	1 176	76,6%
opolskie	150	286	90,7%
małopolskie	577	1 151	99,5%
podlaskie	230	481	109,1%
kujawsko-pomorskie	408	1 036	153,9%
śląskie	439	1 173	167,2%
tódzkie	401	1 149	186,5%

Motoryzacja w liczbach

Marzec-maj 2019 r. vs marzec-maj 2020 r.

Koronawirus bardzo poważnie wpłynął na polską motoryzację. Od marca do maja 2020 r. zmniejszyła się liczba sprzedanych nowych samochodów, a także wypadków czy zatrzymanych nietrzeźwych kierowców w porównaniu do tego samego okresu ubiegłego roku. Podczas pandemii odnotowano:



83 500 (-53,6%) mniej sprzedanych nowych aut



119 600 (-46%) mniej aut sprowadzonych z zagranicy



46 492 (-3,7%) mniej interwencji policji




4 994 (-28,4%) mniej zatrzymanych nietrzeźwych kierowców



2 316 (-39,7%) mniej wypadków drogowych



139 (-26,9%) mniej zabitych w wypadkach drogowych



Kierowca młody i doświadczony - ile zapłacą w poszczególnych towarzystwach?

Każdy kierowca, bez względu na wiek, może otrzymać kilkanaście ofert ubezpieczenia OC na ten sam pojazd. Dzięki porównaniu ofert różnych towarzystw może zaoszczędzić nawet kilkaset złotych. W przypadku młodych kierowców oszczędność może być jeszcze większa i wynieść aż kilka tysięcy złotych.



Cena OC dla młodego, doświadczonego i bardzo doświadczonego kierowcy (mężczyźni) w I półroczu 2020 r.



Przemysław z Wrocławia,
22 lata, kawaler,
Opel Astra z 2003 r.

Zaoszczędził **1 763 zł**
dzięki porównaniu ofert

Benefia	1 844 zł
mtu24	1 938 zł
Uniqa	2 081 zł
You Can Drive	2 302 zł
TUZ	2 522 zł
Link4	3 014 zł
AXA	3 214 zł
Proama	3 348 zł
Generali	3 607 zł



Tomasz z Warszawy,
40 lat, 18-latek współwłaścicielem,
Fiat Sedici z 2013 r.

Zaoszczędził **2 614 zł**
dzięki porównaniu ofert

mtu24.pl	1 095 zł
Uniqa	1 163 zł
Proama	1 235 zł
Generali	1 327 zł
TUZ	1 419 zł
Link4	1 486 zł
AXA	1 930 zł
Wiener	3 395 zł
Aviva	3 709 zł



Andrzej z Krakowa,
56 lat, żonaty, bez dzieci,
Ford Mondeo z 2010 r.

Zaoszczędził **2 143 zł**
dzięki porównaniu ofert

AXA	606 zł
Link4	675 zł
TUZ	943 zł
Aviva	1 302 zł
Benefia	1 364 zł
Generali	1 489 zł
mtu24.pl	1 493 zł
Uniqa	1 537 zł
Wiener	2 749 zł

Cena OC dla młodego, doświadczonego i bardzo doświadczonego kierowcy (kobiety) w I półroczu 2020 r.



Patrycja z Wrocławia,
22 lata, panna,
Citroen C2 z 2003 r.

Zaoszczędziła **2 727 zł**
dzięki porównaniu ofert

Uniqa	1 696 zł
Benefia	1 844 zł
mtu24.pl	2 088 zł
You Can Drive	2 376 zł
TUZ	2 576 zł
AXA	2 633 zł
Proama	2 864 zł
Generali	3 085 zł
Link4	3 147 zł
Wiener	4 423 zł



Elżbieta z Warszawy,
40 lat, 18-latek współwłaścicielem,
Ford Galaxy z 2013 r.

Zaoszczędziła **3 040 zł**
dzięki porównaniu ofert

Proama	1 320 zł
Generali	1 421 zł
TUZ	1 464 zł
Link4	1 631 zł
Benefia	1 673 zł
mtu24.pl	1 701 zł
Uniqa	1 702 zł
AXA	2 112 zł
Aviva	4 360 zł



Alicja z Krakowa,
56 lat, mężatka, bez dzieci,
Toyota Corolla z 2010 r.

Zaoszczędziła **838 zł**
dzięki porównaniu ofert

AXA	580 zł
Link4	690 zł
TUZ	947 zł
mtu24.pl	1 097 zł
Proama	1 238 zł
Aviva	1 327 zł
Generali	1 331 zł
Benefia	1 390 zł
Uniqa	1 418 zł

Czytaj także:



[OC dla młodych kierowców
- ile za ubezpieczenie płacą
młodzi?](#)



[Ubezpieczenie samochodu
elektrycznego i hybrydy - Ile
kosztuje OC?](#)



[Taryfikator mandatów 2020
- ile zapłacą kierowcy?](#)

Raport RankING powstał w oparciu o dane zgromadzone przez [porównywarke ubezpieczeń komunikacyjnych rankomat.pl](#).

Do analizy posłużyły zapytania wykonane za pośrednictwem kalkulatora ubezpieczeń w okresie 01.01.2015 r. do 30.06.2020 r.

Analizowane ubezpieczenia oferowane były przez towarzystwa ubezpieczeń: Allianz, Aviva, AXA, Benefia, Gefion, Generali, Wiener,

LINK4, mtu24, Proama, UNIQA, You Can Drive.

Podawane ceny są medianami najniższych cen OC w rankingach prezentowanych po wypełnieniu [kalkulatora składek OC](#).

Rankomat.pl porównuje ceny ubezpieczeń komunikacyjnych, [podróżnych](#), [nieruchomości](#) oraz [na życie](#) oferowane przez 30 towarzystw ubezpieczeniowych, a także kredytów, pożyczek i ofert GSM.

Właścicielem serwisu [rankomat.pl](#) jest:

Rankomat Sp. z o.o. Sp.k.
ul. Wolska 88, 01-141 Warszawa
e-mail: kontakt@rankomat.pl

Ranking i porównanie produktów ubezpieczeniowych opracowuje Ubezpieczenia Rankomat sp. z o.o. sp. k., będąca agentem.

Kontakt dla mediów:

Grzegorz Demczyszak
Specjalista ds. PR

t: 690 000 018 e: grzegorz.demczyszak@rankomat.pl

rankomat.pl