

rankomat.pl

# Raport RankING

---

## Rynek i ceny ubezpieczeń komunikacyjnych

Analiza - I kwartał 2023 r.

---



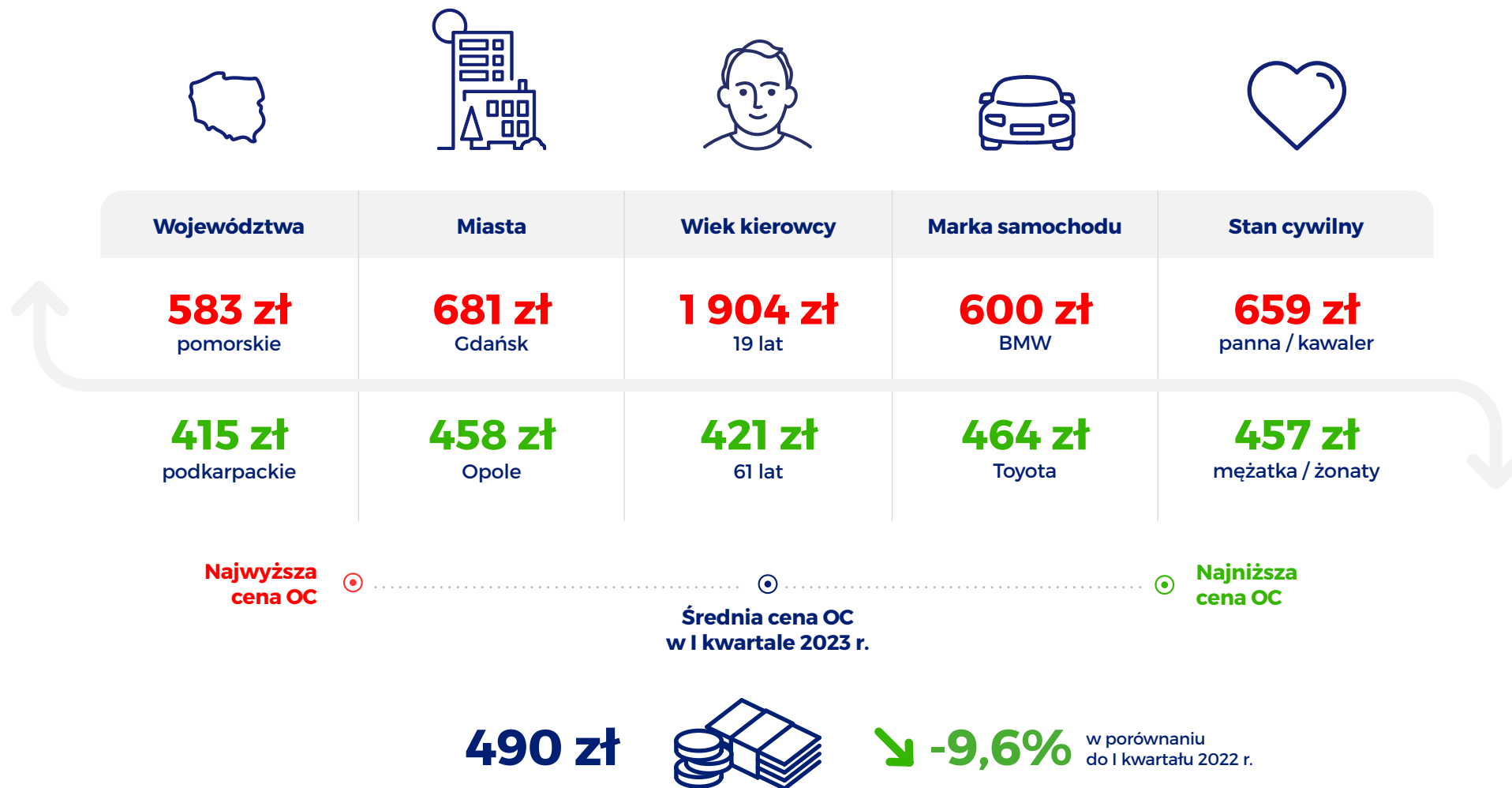
## I kwartał 2023 r.

Pierwsze 3 miesiące 2023 roku na rynku OC zakończył się kolejnym spadkiem cen w porównaniu do tego samego okresu roku ubiegłego. Średnia składka OC obniżyła się o 9,6% i wyniosła 490 zł. Obniżki cen nie są już jednak tak dynamiczne, jak w latach ubiegłych. Od III kwartału 2022 roku, kiedy to średnia cena OC spadła poniżej 500 zł, stawki OC utrzymują się na stałym poziomie.

W raporcie podsumowującym ceny ubezpieczenia OC w pierwszych trzech miesiącach 2023 roku analizujemy wysokość średniej składki dla poszczególnych grup kierowców, uwzględniając m.in. ich wiek, miejsce zamieszkania i stan cywilny. Zgromadziliśmy również informacje dotyczące cen polis dla wybranych marek samochodów, pojemności silnika oraz rodzaju paliwa.

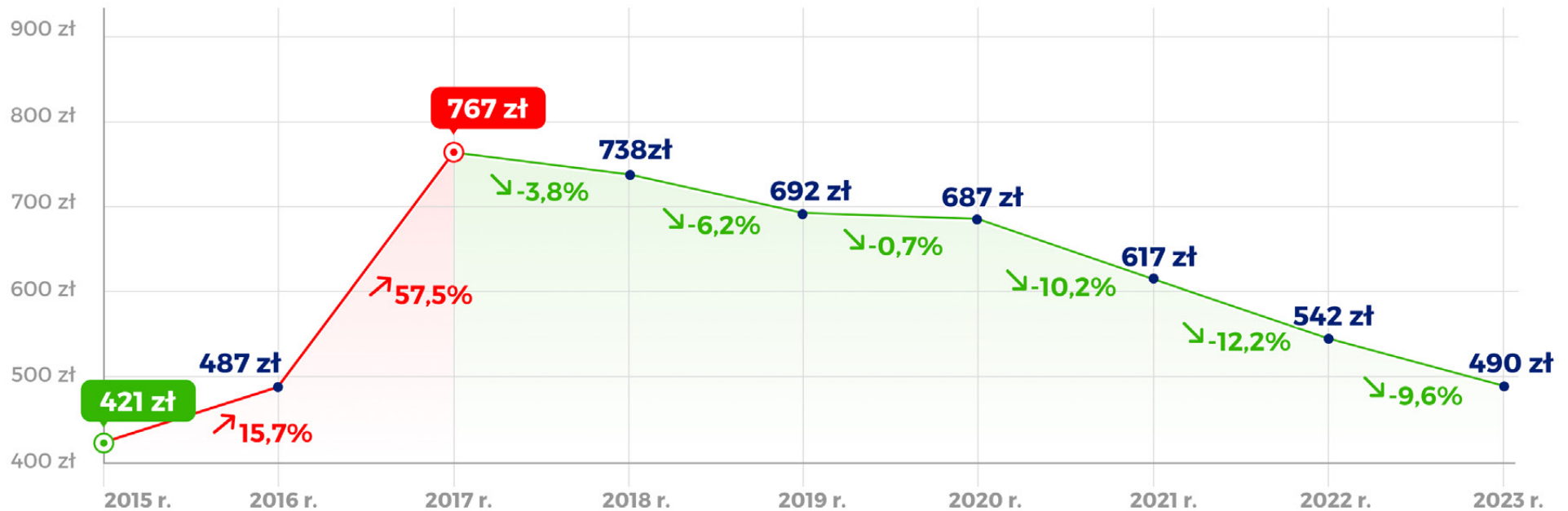
**Nasz raport opiera się na największej bazie kalkulacji cen OC w Polsce. Dzięki temu może analizować zmiany z największą dokładnością ze wszystkich porównywarek ubezpieczeń.**

## Najwyższe i najniższe ceny OC w I kwartale 2023 roku



## Zmiany średnich cen OC

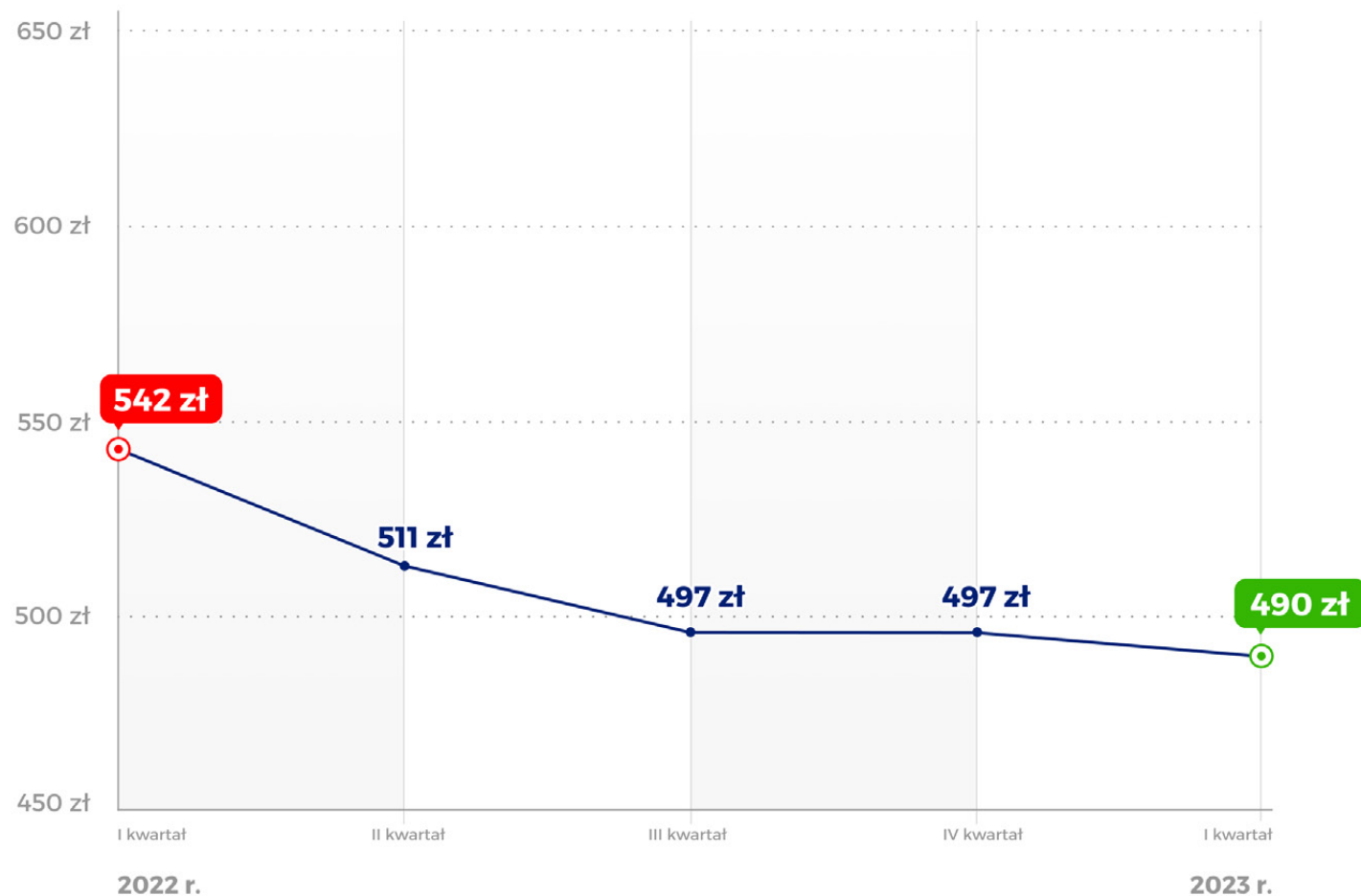
Analiza składek w pierwszych kwartałach lat 2015-2023



Średnie ceny OC rosły dynamicznie w latach 2015-2017. W tym okresie największy poziom osiągnęły podwyżki w I kwartale 2017 roku (+57,5% w porównaniu do I kw. 2016 r.). Przeciętna składka OC zaczęła obniżać się dopiero pod koniec 2017 roku. W I kwartale 2023 r. średnia cena obowiązkowego ubezpieczenia samochodu wyniosła 490 złotych i była o 9,6% niższa niż w I kwartale 2022 r. – wynika z danych [rankomat.pl](https://rankomat.pl).

## Średnia cena ubezpieczenia OC

### Porównanie kwartałów od początku 2022 r.



”

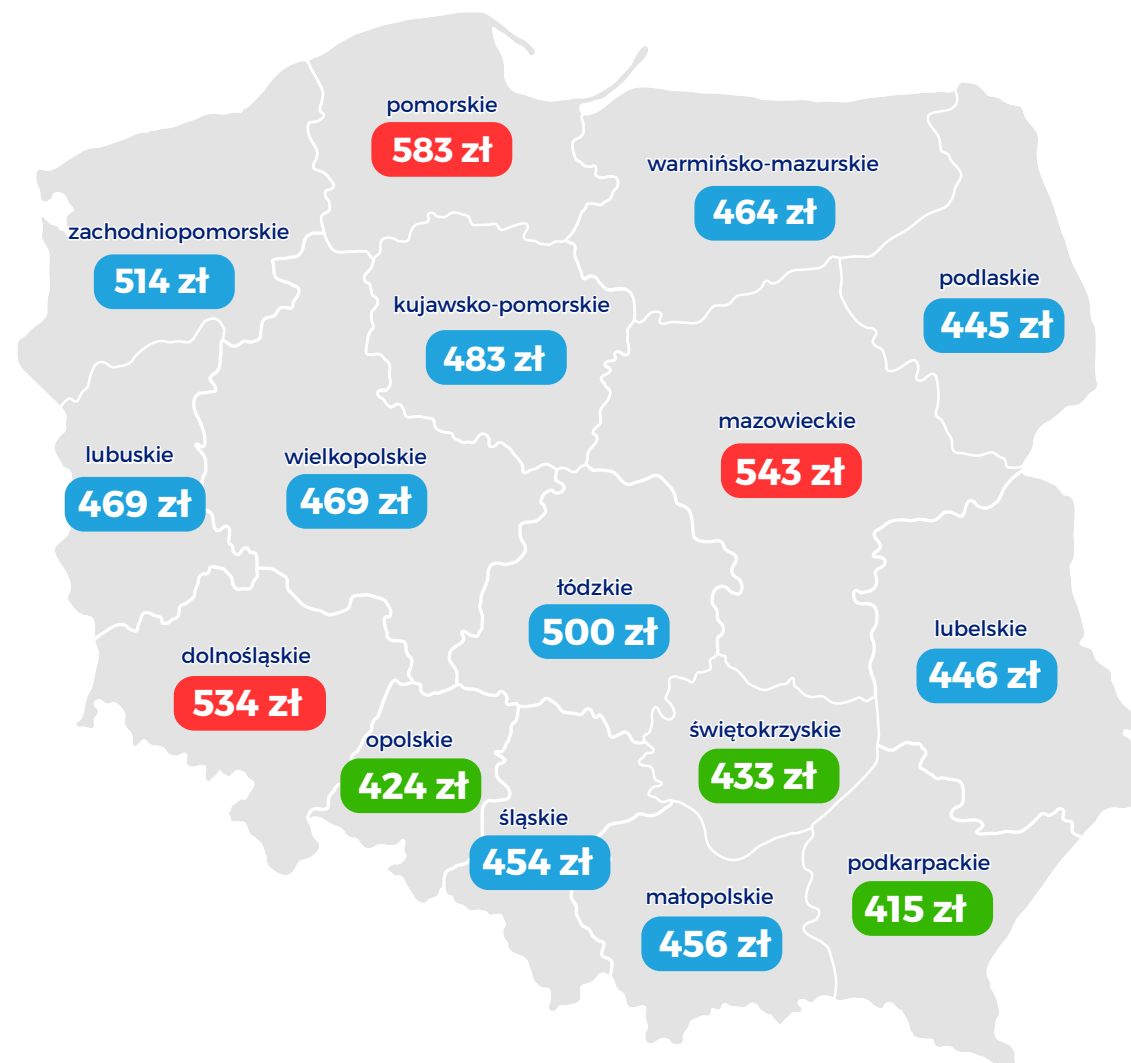
**W ciągu pierwszych trzech miesięcy 2023 roku średnia składka obowiązkowego ubezpieczenia pojazdu obniżyła się o 1,4% w stosunku do poprzedniego kwartału.** Jest to raczej efekt drobnego dostosowywania cen w wybranych towarzystwach niż ogólnych obniżek. Od III kwartału ubiegłego roku ceny polis utrzymują się na stałym poziomie, ale sytuacja ekonomiczna wskazuje na konieczność pojawienia się trendu wzrostowego. Rosnąca inflacja i coraz wyższa wartość szkód likwidowanych z polis OC wcześniej czy później zmuszą ubezpieczycieli do zmiany polityki cenowej.



mówi **Tomasz Masajto**  
Prezes Zarządu rankomat.pl

## Gdzie płaciliśmy najwięcej za OC w I kwartale 2023 roku?

W I kwartale 2023 roku najwięcej za ubezpieczenie OC płacili kierowcy z województwa pomorskiego, mazowieckiego i dolnośląskiego. Najtańsze oferty obowiązkowego ubezpieczenia otrzymywali natomiast właściciele samochodów zarejestrowanych w województwie podkarpackim, opolskim i świętokrzyskim. Na Pomorzu, gdzie stawki były najwyższe (średnio 583 zł), kierowcy wydawali na OC o 40,5% więcej niż na Podkarpaciu - najtańszym pod względem cen OC regionie (415 zł).



## Obniżki cen OC w województwach

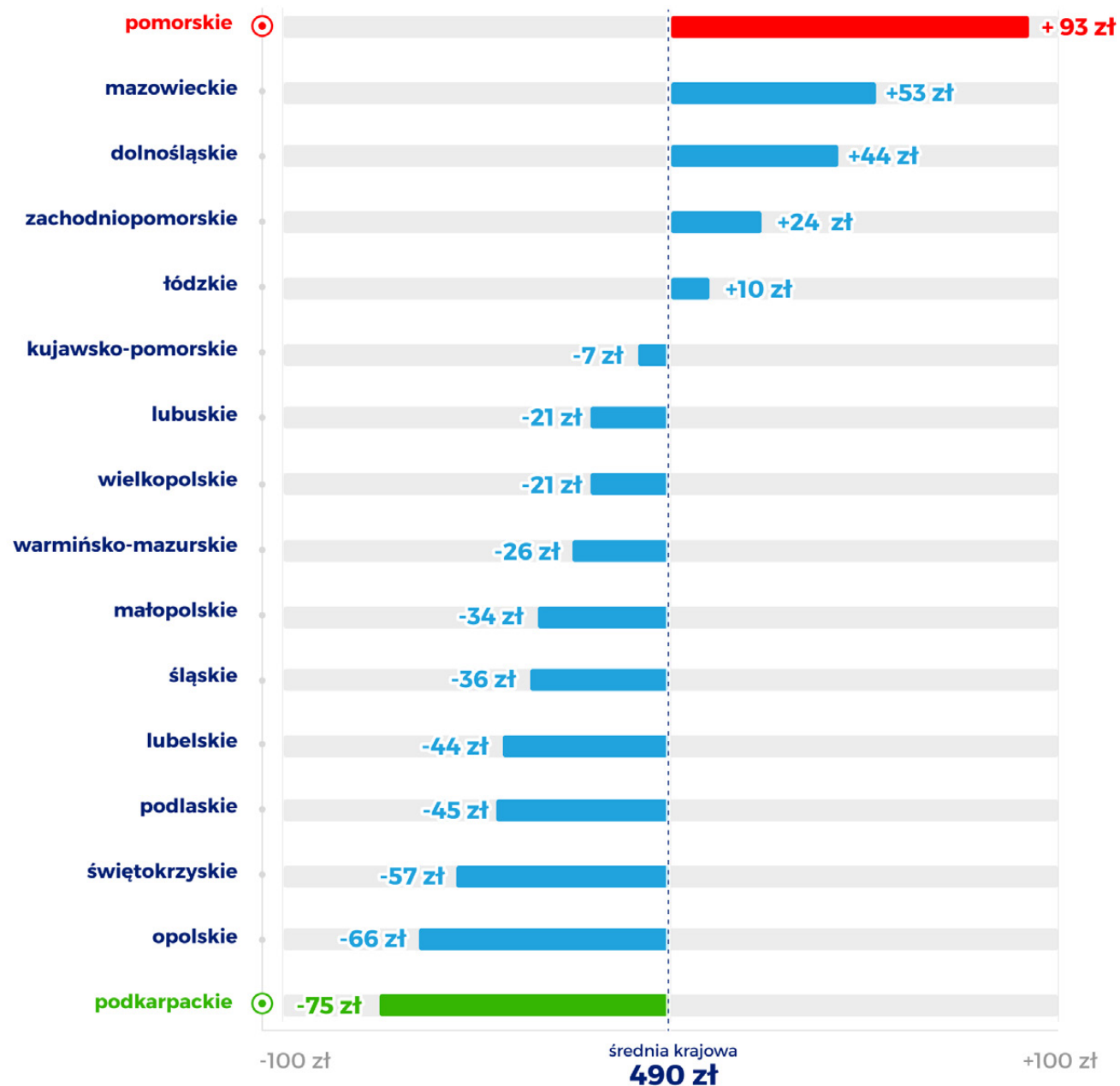
I kwartał 2022 r.  
vs I kwartał 2023 r.

W każdym z województw właściciele pojazdów płacili w I kwartale 2023 r. niższe składki OC niż przed rokiem. Największe obniżki średnich cen obowiązkowego ubezpieczenia pojazdu dotyczyły województwa kujawsko-pomorskiego (13%), podlaskiego (12,1%) i małopolskiego (10,6%). W pozostałych regionach spadki cen OC wynosiły od 9,8% (woj. wielkopolskie) do 6,2% (woj. opolskie).

Województwo	Średnia cena OC I kwartale 2022 r.	Średnia cena OC I kwartale 2023 r.	Obniżka (%) rok do roku
kujawsko-pomorskie	555 zł	483 zł	-13,0%
podlaskie	506 zł	445 zł	-12,1%
małopolskie	510 zł	456 zł	-10,6%
wielkopolskie	520 zł	469 zł	-9,8%
lubuskie	519 zł	469 zł	-9,6%
zachodniopomorskie	568 zł	514 zł	-9,5%
mazowieckie	599 zł	543 zł	-9,3%
lubelskie	491 zł	446 zł	-9,2%
pomorskie	640 zł	583 zł	-8,9%
dolnośląskie	586 zł	534 zł	-8,9%
śląskie	496 zł	454 zł	-8,5%
warmińsko-mazurskie	505 zł	464 zł	-8,1%
tódzkie	540 zł	500 zł	-7,4%
świętokrzyskie	465 zł	433 zł	-6,9%
podkarpackie	444 zł	415 zł	-6,5%
opolskie	452 zł	424 zł	-6,2%

## Odchylenia cen OC od średniej krajowej w poszczególnych województwach

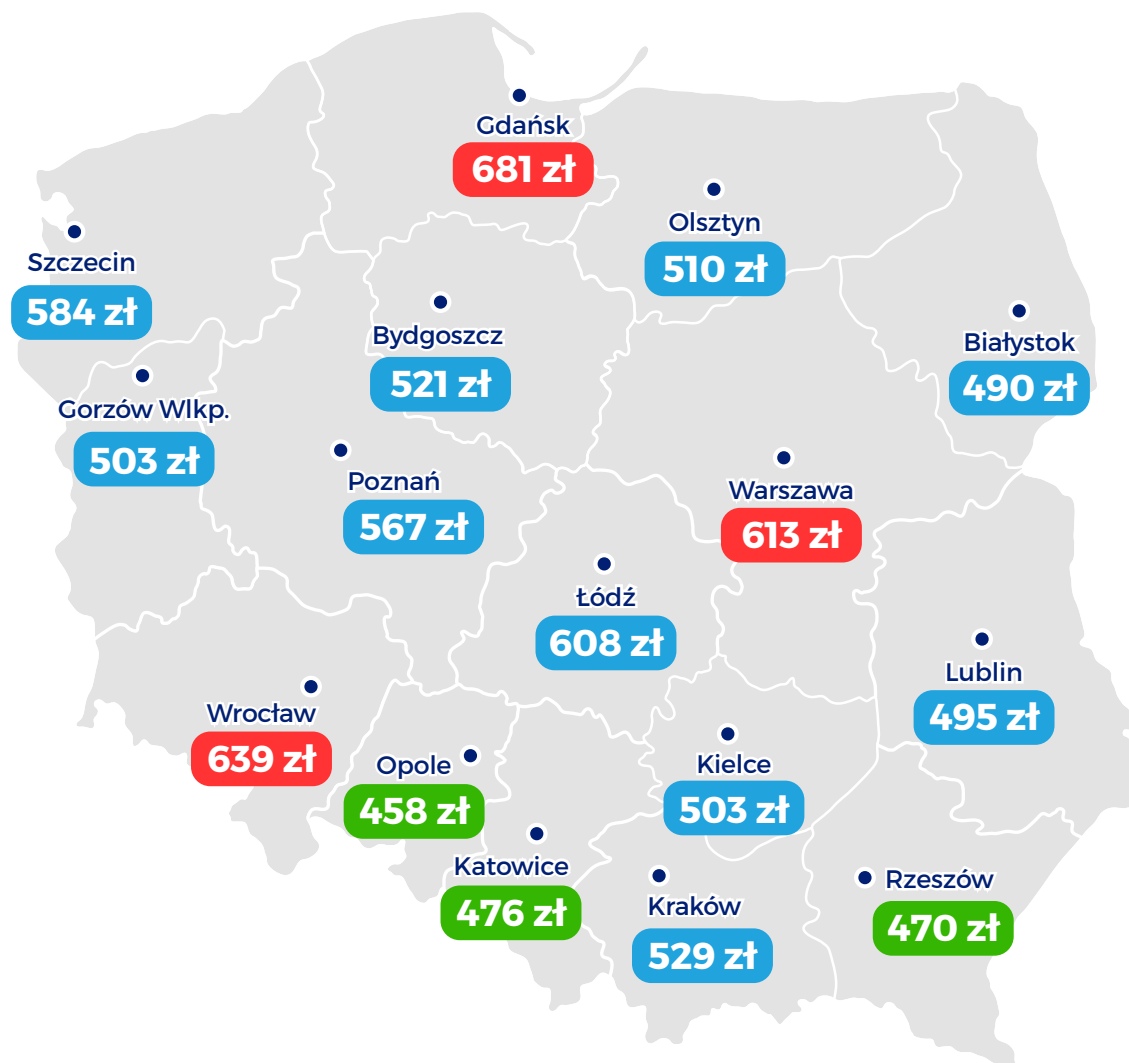
W województwach, gdzie średnie ceny OC były najniższe, odchylenie od przeciętnej składki w kraju wynosiło od -15,3% (woj. podkarpackie) do -11,6% (woj. świętokrzyskie). Kilkunastoprocentowa różnica w składce dotyczyła również woj. pomorskiego (+19%) - najdroższego regionu pod względem cen OC. Najmniejsze odchylenie od średniej krajowej dotyczyło natomiast woj. kujawsko-pomorskiego (-1,4%) - wskazują dane porównywarki [rankomat.pl](http://rankomat.pl).





## W których miastach wojewódzkich OC było najdroższe w I kwartale 2023 roku?

W I kwartale 2023 r. w czterech miastach wojewódzkich średnie ceny OC przekroczyły 600 złotych (Gdańsk, Wrocław, Warszawa i Łódź). W pozostałych regionach kierowcy płacili za OC od 584 zł do 458 zł, przy czym najtańsze oferty obowiązkowego ubezpieczenia trafiły do mieszkańców Opola. Różnica średnich cen OC między najdroższym miastem wojewódzkim a najtańszym, wyniosła 48,7%.



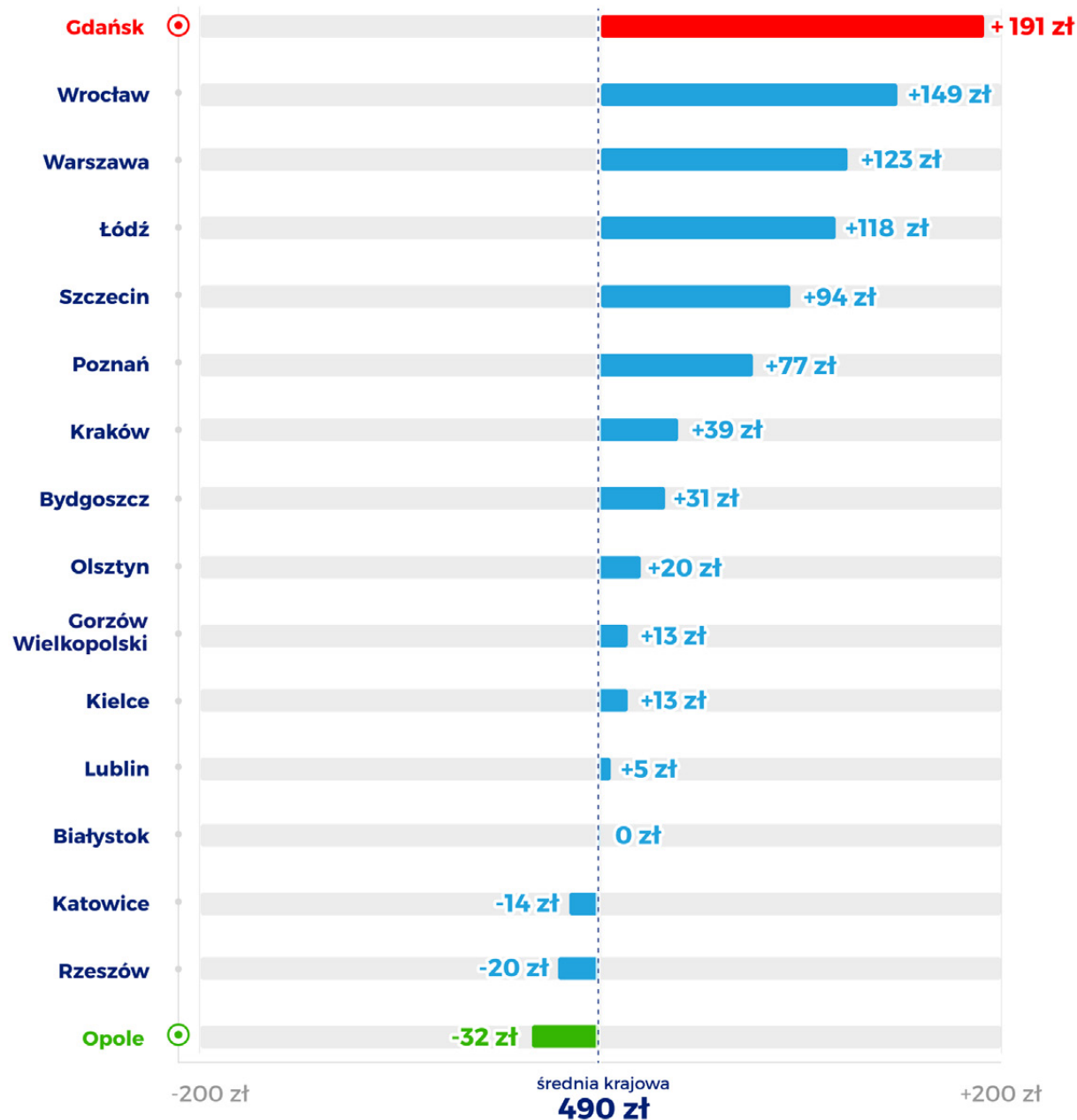
## Zmiany cen OC w miastach wojewódzkich

W każdym mieście wojewódzkim ceny OC były niższe w I kwartale 2023 roku niż w tym samym okresie ubiegłego roku. Największe obniżki mogli odczuć mieszkańcy Gorzowa Wielkopolskiego, Bydgoszczy i Poznania (spadek średniej składki od 19% do 13%). Z kolei najmniejsze szanse na zakup tańszej niż przed rokiem polisy mieli kierowcy z Łodzi (-6,2%), Rzeszowa (-6,6%) i Gdańska (-7,1%).

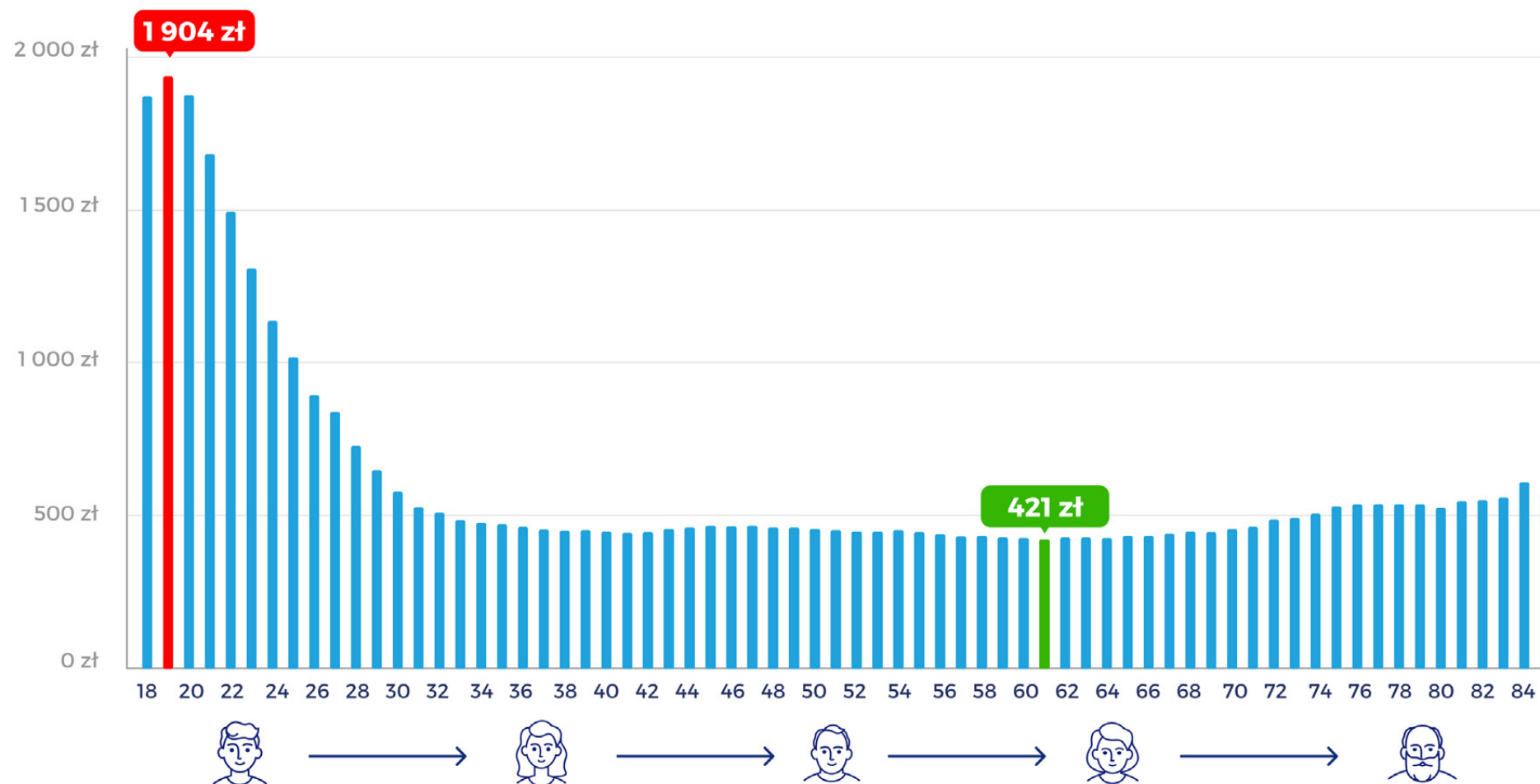
Miasto	Średnia cena OC w 2021 r.	Średnia cena OC w 2022 r.	Obniżka (%) rok do roku
Gorzów Wielkopolski	621 zł	503 zł	-19,0%
Bydgoszcz	634 zł	521 zł	-17,8%
Poznań	652 zł	567 zł	-13,0%
Białystok	562 zł	490 zł	-12,8%
Szczecin	665 zł	584 zł	-12,2%
Kraków	598 zł	529 zł	-11,5%
Kielce	566 zł	503 zł	-11,1%
Olsztyn	571 zł	510 zł	-10,7%
Katowice	532 zł	476 zł	-10,5%
Wrocław	714 zł	639 zł	-10,5%
Warszawa	680 zł	613 zł	-9,9%
Opole	507 zł	458 zł	-9,7%
Lublin	535 zł	495 zł	-7,5%
Gdańsk	733 zł	681 zł	-7,1%
Rzeszów	503 zł	470 zł	-6,6%
Łódź	648 zł	608 zł	-6,2%

## Odchylenia cen od średniej w miastach wojewódzkich

W miastach wojewódzkich, w których ceny obowiązkowego ubezpieczenia samochodu były najwyższe, odchylenia od średniej składki w kraju wynosiły +39% (Gdańsk) i +30,4% (Wrocław) oraz +25,1% (Warszawa). Mieszkańcy trzech miast z najniższymi w I kwartale 2023 roku cenami OC (Opole, Rzeszów, Katowice) płacili natomiast za OC od -6,5% do -2,9% mniej, niż wynosiła przeciętna cena ubezpieczenia wszystkich pojazdów w Polsce.







## Wiek kierowcy a cena OC



W I kwartale 2023 r. najwięcej za OC płaćli kierowcy w wieku 19 lat (średnio 1904 zł). Koszt obowiązkowego ubezpieczenia ich pojazdu był prawie pięciokrotnie wyższy niż cena OC samochodu będącego własnością osoby w wieku 61 lat. Średnia składka OC proponowana takiemu kierowcy wynosiła zaledwie 421 zł.

## Stan cywilny a cena OC

	 mążatka, żonaty	 wdowa, wdowiec	 rozwiedziona, rozwiedziony	 panna, kawaler
OC w I kwartale 2022 r.	<b>481 zł</b>	<b>515 zł</b>	<b>532 zł</b>	<b>771 zł</b>
OC w I kwartale 2023 r.	<b>457 zł</b>	<b>488 zł</b>	<b>489 zł</b>	<b>659 zł</b>
Obniżka rok do roku	<b>↘ -5,0%</b>	<b>↘ -5,2%</b>	<b>↘ -8,1%</b>	<b>↘ -14,5%</b>

”

**Najdroższe oferty obowiązkowego ubezpieczenia pojazdu trafiają najczęściej do kawalerów i panien.**

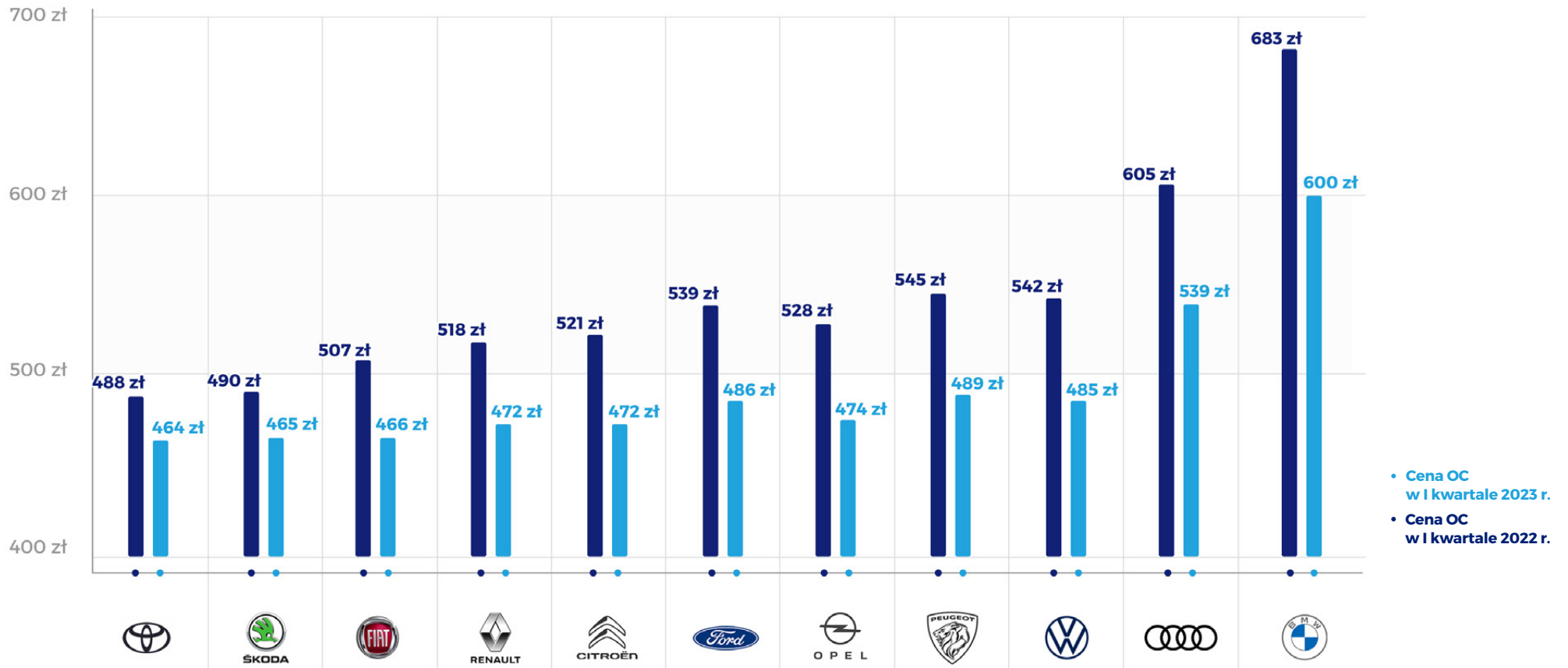
W I kwartale 2023 roku wydawali oni na OC o 44% więcej niż osoby pozostające w związkach małżeńskich. Warto jednak podkreślić, że stan cywilny nie zawsze ma wpływ na wysokość składki OC. W grupie osób stanu wolnego jest znacznie więcej młodych kierowców niż wśród żonatyh i mężatek. Otrzymują więc oni droższe oferty, głównie z powodu młodego wieku i braku lub niewielkich zniżek w OC. To z kolei przekłada się na wyliczoną dla nich średnią cenę polisy.



mówi **Daria König**

Dyrektor Departamentu Sprzedaży  
i Obsługi Klienta rankomat.pl

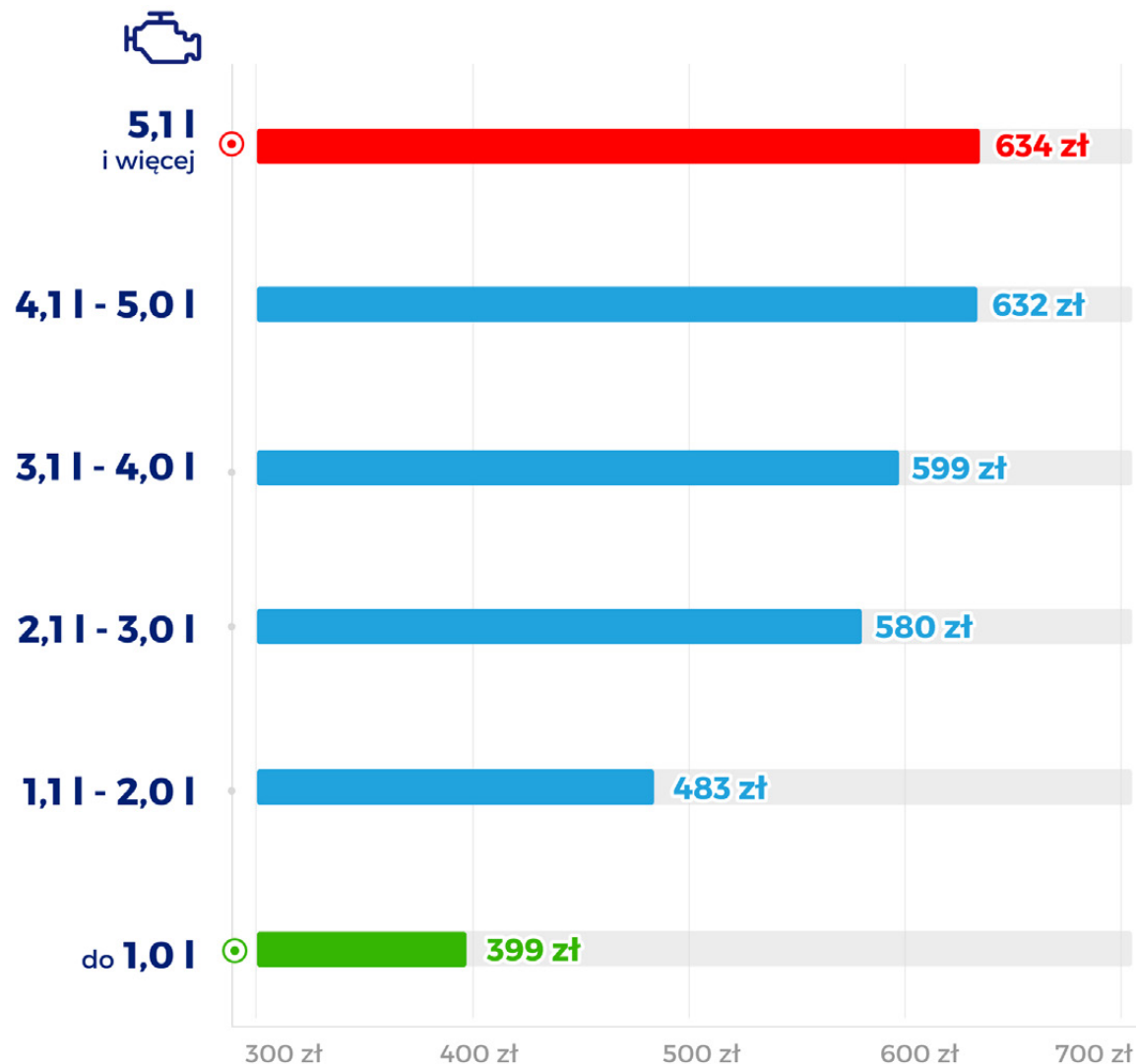
## Marka pojazdu a cena OC



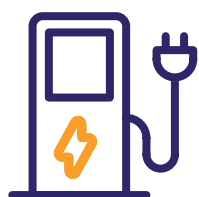
Spośród 11 najczęściej zgłaszanych do ubezpieczenia w rankomat.pl marek samochodów, największe szanse na zakup taniej polisy OC mieli właściciele Toyoty (średnio za OC 464 zł), Skody (465 zł) i Fiata (466 zł). Z kolei najdroższe propozycje obowiązkowego ubezpieczenia pojazdu otrzymywali w I kwartale 2023 roku kierowcy BMW (600 zł) i Audi (539 zł). Różnica w średniej składce między najtańszą a najdroższą w OC marką samochodu wyniosła 29,3%.

## Pojemność silnika a cena OC

W I kwartale 2023 r. najwięcej za OC płacili właściciele samochodów z największą pojemnością silnika. Obowiązkowe ubezpieczenie pojazdu z silnikiem o pojemności powyżej 5 l kosztowało średnio 634 zł, czyli o 58,9% więcej niż średnia składka OC obliczona dla samochodu z silnikiem do 1 l (399 zł) – wynika z analizy porównywarki [rankomat.pl](https://rankomat.pl).



## Rodzaj paliwa a cena OC



Średnia cena OC  
w I kwartale 2022 r.

**400 zł**

**527 zł**

**543 zł**

**558 zł**

**529 zł**

Średnia cena OC  
w I kwartale 2023 r.

**366 zł**

**477 zł**

**487 zł**

**504 zł**


**514 zł**

Najwięcej za OC w I kwartale 2023 r. płacili właściciele samochodów z napędem hybrydowym (średnia cena polisy 514 zł). Najtańsze propozycje ubezpieczenia komunikacyjnego otrzymywali natomiast kierowcy pojazdów w pełni elektrycznych (366 zł). Największą obniżkę cen w porównaniu do tego samego okresu ubiegłego roku odnotowano natomiast dla posiadaczy aut z instalacją LPG (-10,3%).



## Dlaczego kierowcy samochodów elektrycznych płać mniej za OC?

	Elektryczne	Spalinowe
Średnia cena OC	<b>366 zł</b>	<b>490 zł</b>
Średni wiek samochodu	<b>2,7</b>	<b>14,7</b>
Średni wiek kierowcy	<b>42</b>	<b>43</b>
Średni przebieg	<b>35 332</b>	<b>200 139</b>
% szkodowych kierowców	<b>19,8</b>	<b>25,3</b>



Na wysokość składki OC wpływa wiele czynników, związanych zarówno z ubezpieczanym samochodem, jak i kierowcą, np. jego wiekiem czy liczbą spowodowanych w przeszłości szkód komunikacyjnych. W naszym raporcie cen OC przedstawiamy stawki uśrednione. Może więc być tak, że w przypadku samochodów elektrycznych, dla których wyliczyliśmy najniższą cenę OC, wpływ na jej wartość miał notowany dla większości pojazdów młody wiek czy też niski aktualny przebieg.

# Autocasco

	558 zł	684 zł	990 zł	1 084 zł	1 124 zł
naprawa	kosztorys	kosztorys	kosztorys	warsztat partnerski	autoryzowany warsztat
części	zamienniki	zamienniki	zamienniki	zamienniki	oryginalne
amortyzacja części	0%	65%	0%	0%	0%
udział własny	25%	1 000 zł szkody: częściowe i całkowita, 10% kradzież	500 zł	0 zł	0 zł
	OC + AC mini kradzież i pożar	OC + AC			

W przypadku dobrowolnego ubezpieczenia autocasco, każde towarzystwo indywidualnie określa warunki ochrony samochodu. Przed zakupem AC warto więc zapoznać się nie tylko z ceną polisy, ale również zakresem ubezpieczenia i sposobem likwidacji szkody. Cena autocasco może ulec zmianie, jeśli zmienia się zapisy umowy.

Kalkulacja z 15.03.2023 r. Opel Astra III z 2010 r., benzyna, poj. 1,6 l pochodzenie Polska.  
Kierowca: żonaty, ur. 23.06.1972 r., jedno dziecko (15 lat), zam. Katowice, maksymalne zniżki w OC i AC

## Kierowca młody i doświadczony - najważniejszy jest zakres polisy

Każdy kierowca, bez względu na wiek, może otrzymać kilkanaście ofert ubezpieczenia OC na ten sam pojazd. Dzięki porównaniu propozycji cenowych różnych towarzystw może on zaoszczędzić nawet kilkaset złotych. W przypadku młodych kierowców oszczędność jest zazwyczaj jeszcze większa i sięga nawet kilku tysięcy złotych.



## Cena OC dla młodego, doświadczonego i bardzo doświadczonego kierowcy (mężczyźni) w I kwartale 2023 r. .



**Przemysław z Wrocławia,**  
25 lat, kawaler,  
Volkswagen up! z 2013 r.

Zaoszczędził **861 zł**  
dzięki porównaniu ofert

Link4	<b>907 zł</b>
You Can Drive	<b>938 zł</b>
Benefia	<b>1131 zł</b>
Wefox	<b>1188 zł</b>
Allianz	<b>1230 zł</b>
mtu24.pl	<b>1293 zł</b>
Proama	<b>1306 zł</b>
Trasti	<b>1486 zł</b>
TUZ Ubezpieczenia	<b>1607 zł</b>
Balcia	<b>1 768 zł</b>

Ceny na podstawie kalkulacji  
z dnia 07.03.2023 r.



**Tomasz z Warszawy,**  
41 lat, rozwiedziony,  
BMW seria 3 z 2020 r.

Zaoszczędził **338 zł**  
dzięki porównaniu ofert

Benefia	<b>380 zł</b>
Wefox	<b>512 zł</b>
Trasti	<b>548 zł</b>
Uniqa	<b>597 zł</b>
TUZ Ubezpieczenia	<b>615 zł</b>
Beesafe	<b>617 zł</b>
Balcia	<b>646 zł</b>
Link4	<b>694 zł</b>
Generali	<b>699 zł</b>
Wiener	<b>718 zł</b>

Ceny na podstawie kalkulacji  
z dnia 22.01.2023 r.



**Andrzej z Krakowa,**  
61 lat, żonaty,  
Volkswagen Golf z 2017 r.

Zaoszczędził **798 zł**  
dzięki porównaniu ofert

Uniqa	<b>335 zł</b>
Euroins	<b>455 zł</b>
mtu24.pl	<b>467 zł</b>
Trasti	<b>503 zł</b>
Balcia	<b>536 zł</b>
Wiener	<b>584 zł</b>
TUZ Ubezpieczenia	<b>649 zł</b>
Benefia	<b>671 zł</b>
Proama	<b>838 zł</b>
Allianz	<b>1 133 zł</b>

Ceny na podstawie kalkulacji  
z dnia 08.03.2023 r.

## Cena OC dla młodego, doświadczonego i bardzo doświadczonego kierowcy (kobiety) w I kwartale 2023 r.



**Patrycja z Wrocławia,**  
24 lata, panna,  
Skoda Octavia z 2008 r.

Zaoszczędziła **737 zł**  
dzięki porównaniu ofert

Uniqą	<b>839 zł</b>
Beesafe	<b>933 zł</b>
Benefia	<b>1 023 zł</b>
Link4	<b>1 205 zł</b>
Proama	<b>1 213 zł</b>
Generali	<b>1 393 zł</b>
TUZ Ubezpieczenia	<b>1 408 zł</b>
You Can Drive	<b>1 432 zł</b>
mtu24.pl	<b>1 446 zł</b>
Trasti	<b>1 517 zł</b>
Balcia	<b>1 576 zł</b>

Ceny na podstawie kalkulacji  
z dnia 10.03.2023 r.



**Elżbieta z Warszawy,**  
42 lata, mężatka  
Honda Accord z 2008 r.

Zaoszczędziła **590 zł**  
dzięki porównaniu ofert

mtu24.pl	<b>368 zł</b>
Uniqą	<b>423 zł</b>
Trasti	<b>548 zł</b>
Benefia	<b>693 zł</b>
Proama	<b>701 zł</b>
Generali	<b>713 zł</b>
Euroins	<b>752 zł</b>
Allianz	<b>799 zł</b>
Balcia	<b>845 zł</b>
Beesafe	<b>911 zł</b>
Wiener	<b>958 zł</b>

Ceny na podstawie kalkulacji  
z dnia 05.02.2023 r.



**Alicja z Krakowa,**  
64 lata, mężatka,  
Renault Captur z 2013 r.

Zaoszczędziła **415 zł**  
dzięki porównaniu ofert


Benefia	<b>325 zł</b>
Beesafe	<b>400 zł</b>
mtu24.pl	<b>407 zł</b>
Trasti	<b>413 zł</b>
Balcia	<b>416 zł</b>
Wiener	<b>603 zł</b>
Proama	<b>617 zł</b>
Generali	<b>686 zł</b>
Uniqą	<b>690 zł</b>
Link4	<b>713 zł</b>
TUZ Ubezpieczenia	<b>740 zł</b>

Ceny na podstawie kalkulacji  
z dnia 20.02.2023 r.

## Czytaj także:



**OC dla młodych kierowców - ile za ubezpieczenie płacą młodzi?**



**Jak sprawdzić czy samochód jest ubezpieczony?**




**Ile kosztuje AC i od czego zależy cena tego ubezpieczenia?**



**Jak ubezpieczyć ukraińskie auto w Polsce?**



**Jak sprawdzić historię pojazdu sprowadzonego z zagranicy?**



**Jak i gdzie sprawdzić używany samochód przed zakupem?**

## Wybraliśmy dla Was kilka artykułów

Jeszcze więcej informacji na temat ubezpieczeń i nie tylko, znajdziecie na stronie: [rankomat.pl/porady-i-artykuly](https://rankomat.pl/porady-i-artykuly)



## Kontakt dla mediów:

### Grzegorz Demczyszak

Specjalista ds. PR

t: 690 000 018

e: [grzegorz.demczyszak@rankomat.pl](mailto:grzegorz.demczyszak@rankomat.pl)



Raport RanKING powstał w oparciu o dane zgromadzone przez [porównywarkę ubezpieczeń komunikacyjnych rankomat.pl](#).

Do analizy posłużyły zapytania wykonane za pośrednictwem kalkulatora ubezpieczeń w okresie od 01.01.2015 r. do 30.03.2023 r.

Analizowane ubezpieczenia oferowane były przez marki ubezpieczeniowe: Allianz, Balcia, Benefia, Generali, Wiener, LINK4, mtu24.pl, Proama, UNIQA, You Can Drive, TUZ Ubezpieczenia, Beesafe, Trasti, Wefox i Euroins.

Podawane ceny są medianami najniższych cen OC w rankingach prezentowanych po wypełnieniu [kalkulatora składek OC](#).

Rankomat.pl porównuje ceny ubezpieczeń komunikacyjnych, [podróźnych](#), [nieruchomości](#) oraz [na życie](#) oferowanych przez ponad 30 marek ubezpieczeniowych, a także kredytów, pożyczek i ofert GSM.

### **Właścicielem serwisu rankomat.pl jest:**

Rankomat.pl sp. z o.o.,  
ul. Wolska 88, 01-141 Warszawa  
e-mail: [kontakt@rankomat.pl](mailto:kontakt@rankomat.pl)

Ranking i porównanie produktów ubezpieczeniowych opracowuje: Ubezpieczenia Rankomat.pl sp. z o.o. będąca agentem.